




JAAARREKENING 2021



VU gemeente Beveren • Marc Van de Vijver • burgemeester • Gravenplein 8 • 9120 Beveren

 **BEVEREN** VERBINDT





INHOUDSTAFEL

Voorwoord	5
Beleidsevaluatie	
Strategisch kader	9
Doelstellingenrealisatie	10
Financiële nota	
Doelstellingenrekening (schema J1)	54
Staat van het financieel evenwicht (schema J2)	58
Realisatie van de kredieten (schema J3)	62
Balans (schema J4)	64
Staat van opbrengsten en kosten (schema J5)	68
Toelichting	
Ontvangsten en uitgaven naar functionele aard (schema T1)	74
Ontvangsten en uitgaven naar economische aard (schema T2)	80
Overzichten investeringsprojecten (schema T3)	86
Evolutie van de financiële schulden (schema T4)	134
De toelichting bij de balans (schema T5)	136
Financiële risico's	140
Toelichting over de kosten, opbrengsten, uitgaven en ontvangsten met een buitengewone invloed op het budgettair resultaat en het overschot of tekort van het boekjaar	144
Waarderingsregels	146
Niet in de balans opgenomen rechten en verplichtingen	152

Verklaring van de materiële verschillen tussen de gerealiseerde en geraamde uitgaven en ontvangsten	156
Overzicht van de overgedragen (gedeelten van) kredieten voor investeringen en financiering	164
Nota tussenkomst gemeente in het tekort van het OCMW	172
Nota impact Covid-19	174
Duiding bij de geconsolideerde budgettaire en algemene boekhouding	181



VOORWOORD

Binnen de beleidscyclus is de jaarrekening het document dat in de fase van de beleidsevaluatie hoort. Ze kijkt terug en geeft een overzicht van de realisatie van de verschillende beleidsdoelstellingen, actieplannen en acties en de daarvoor aangewende middelen in het afgelopen boekjaar 2021 dat hiermee wordt afgesloten.

In deze jaarrekening presenteert lokaal bestuur Beveren voor de tweede keer een geïntegreerde rapportering van zowel gemeente als OCMW over het gevoerde beleid, de financiële gevolgen ervan en de stand van de financiën volgens de BBC 2020 regelgeving.

Deze jaarrekening omvat drie grote onderdelen: de beleidsevaluatie, de financiële nota en de toelichting. De vormgeving laat een eenvoudige vergelijking toe van wat was gepland (geraamd) in het meerjarenplan en wat uiteindelijk is gerealiseerd (jaarrekening).

Dit document is, samen met een aantal interessante bijlagen, tevens beschikbaar op <https://www.beveren.be/nl/onze-diensten/bestuur-en-participatie/bestuur/meerjarenplan-2020-2025-en-jaarrekening>

Wij wensen u veel leesgenot toe!

Jo Van Duyse
Algemeen directeur

Marc Van de Vijver
Burgemeester



BELEIDSEVALUATIE JAARREKENING 2021

Naam bestuur:	Lokaal Bestuur Beveren
NISCODE bestuur:	46003
Adres bestuur:	Gravenplein 8 9120 Beveren
Algemeen directeur:	Jo Van Duyse
Financieel directeur:	Tine Carion



BELEIDSEVALUATIE

De beleidsevaluatie biedt een antwoord op de vraag in welke mate en tegen welke kost de acties en/of actieplannen en de beleidsdoelstellingen uit de strategische nota van het meerjarenplan werden gerealiseerd in boekjaar 2021.

Deze nota bevat minstens volgende elementen:

- De mate van realisatie van de prioritaire acties en/of actieplannen en van de prioritaire beleidsdoelstelling waaraan ze gekoppeld zijn met de bijbehorende ontvangsten en uitgaven voor exploitatie, investeringen en financiering voor het boekjaar 2021.
- Het totaal van de ontvangsten en uitgaven voor exploitatie, investeringen en financiering voor de niet-prioritaire acties en/of actieplannen voor boekjaar 2021.

In de nota worden enkel de prioritaire beleidsdoelstellingen, acties en actieplannen omschreven. Het overzicht van alle beleidsdoelstellingen, actieplannen en acties met de bijhorende realisaties kan u terug vinden op volgende locatie op de website van de gemeente Beveren:

<https://www.beveren.be/nl/onze-diensten/bestuur-en-participatie/bestuur/meerjarenplan-2020-2025-en-jaarrekening>

STRATEGISCH KADER

Missie gemeente Beveren

De gemeenten en de openbare centra voor maatschappelijk welzijn beogen om op het lokale niveau duurzaam bij te dragen aan het welzijn van de burgers en verzekeren een burgers nabije, democratische, transparante en doelmatige uitoefening van hun bevoegdheden.

Ze betrekken de inwoners zo veel mogelijk bij het beleid en zorgen voor openheid van bestuur. (decreet lokaal bestuur, art.2)

Visie gemeente Beveren

“Het geheel is meer dan de som der delen”. Dat bewijst Beveren met zijn rijkdom aan contrasten, die samen een unieke eenheid vormen. Beveren is er voor iedereen. Verbinding en verbondenheid vormen dus de kernbegrippen van onze gemeente.

Deze verbondenheid uit zich in een eenheid van bestuur, die de cohesie vormt tussen de verschillende deelgemeenten, zonder afbreuk te doen aan hun eigenheid en karakteristieke uitstraling.

Het bestuur wil de missie waarmaken door de gemeente realistisch te besturen. Dat doet zij door maatschappelijke en financiële evoluties op de voet te volgen en op die manier kostenefficiënt te werken. Daarnaast wordt zowel resultaat- als klantgericht gewerkt. Verder faciliteert en ondersteunt het bestuur een rijk verenigingsleven en voorziet het, waar nodig, in een gerichte individuele hulpverlening.

Het bestuur wordt in de realisatie van de missie bijgestaan en ondersteund door gemotiveerde, bekwame medewerkers. Zij zorgen voor een kwalitatieve en klantvriendelijke dienstverlening aan de inwoner, de ondernemer, de bezoeker, ... Iedereen wordt op een persoonlijke manier bediend en de aangeboden informatie is voor iedereen verstaanbaar. Producten, diensten en voorzieningen van gemeente Beveren kunnen op een eenvoudige manier gebruikt worden.

Als duurzame gemeente geeft Beveren bovendien kansen aan ondernemerschap en draagt op die manier bij aan de economische bloei van de gemeente en de regio.

Als moderne en betrokken werkgever omringt gemeente Beveren zich via gerichte aanwerving met gedreven medewerkers. Medewerkers krijgen ontwikkelingskansen en doorgroeimogelijkheden en ontwikkelen een grondige vakkennis door middel van doorgedreven vorming. Een stimulerende en motiverende werkomgeving zorgt ervoor dat medewerkers hun professionele loopbaan langdurig aan gemeente Beveren verbinden.

Wij willen dat fiere inwoners graag in Beveren wonen en werken. Dat maakt van Beveren meer dan ooit de draaischijf van de regio. Het is een plaats waar op basis van een gedragen visie op wonen en werken, natuur en cultuur, onderwijs en zorg, sport en spel, ... duidelijke keuzes worden gemaakt, door te verbinden.

Waarden

Klantgerichtheid: Elke medewerker peilt naar de wensen en de behoeften van zowel interne als externe klanten. Daardoor kan elke burger, vereniging, bezoeker, ondernemer, maar ook elke collega rekenen op een correcte, vlotte en stipte dienstverlening. Dat garanderen we door de klant centraal te stellen, zonder het eigen zakelijk belang tekort te doen.

Samenwerking: Alle medewerkers werken samen aan het beleid van de gemeente en dit op een loyale, eenduidige en eenvormige manier. Ze richten zich in hun activiteiten op een gemeenschappelijk doel en houden hierbij steeds rekening met het algemeen belang. Het gezamenlijk resultaat staat op de eerste plaats, een goede onderlinge sfeer is razend belangrijk.

Transparantie: De gemeente besteedt veel aandacht aan de communicatie doorheen het beleidstraject: voorafgaandelijk, tijdens de uitvoering en achteraf.

Efficiëntie: De medewerkers werken resultaatgericht. Daarbij maken zij gebruik van een efficiënt, effectief en zuinig beheer van middelen.

Doelstellingenrealisatie met rekeningcijfers



Periode: 2021

Gemeente Beveren (0207.462.313)
Gravenplein 8 - 9120 Beveren
Algemeen directeur: Jo Van Duyse

OCMW Beveren (0212.240.651)
Gravenplein 8 - 9120 Beveren
Financieel directeur: Tine Carion

Prioritair Beleid

Beleidsdoelstelling: 01: Klantgerichte efficiënte dienstverlening

De dienstverlening klantgericht en efficiënt organiseren.

De afgelopen jaren zijn er veel ontwikkelingen geweest die invloed hebben op onze dienstverlening. Denk daarbij aan de vergrijzing, de toenemende digitalisering, burger- en overheidsparticipatie, hogere verwachtingen van inwoners en ondernemers ten aanzien van de dienstverlening en niet in het minst de veranderende rol van de gemeente. Ook binnen de gemeente Beveren lopen diverse trajecten die een invloed hebben op de wijze waarop dienstverlening wordt vormgegeven: procesoptimalisatie, de bouw van een nieuw administratief centrum inclusief de introductie van andere/nieuwe werkvormen,...

Begindatum: 01-01-2020 Einddatum: 31-12-2025

Actieplan: 01.04: Efficiënte dienstverlening

We willen onze dienstverlening klantvriendelijk en efficiënt structureren. Daarvoor wordt de dienstenmarkt binnen het nieuw gemeentehuis ingericht als het centrale punt van alle gemeentelijke dienstverlening. We streven ernaar de wachttijden van de klanten zo kort en aangenaam mogelijk te maken.

Begindatum: 01-01-2020 Einddatum: 31-12-2025

Actie: 01.04.01: Implementatie dienstenmarktmodel/EVI in het nieuwe AC

Gemeente Beveren is een gemeente die dichtbij haar inwoners en ondernemers staat en deze zo goed mogelijk wil ondersteunen. We zijn een professionele en persoonlijke dienstverlener. We werken efficiënt en zoeken de samenwerking op met andere partijen als dat voordeel oplevert voor onze inwoners en ondernemers.

We wensen inwoners en bedrijven zo snel mogelijk door te leiden naar de juiste vakbekwame gesprekspartner. Daarom wordt de dienstverlening domeingericht georganiseerd: specifieke inhoudelijke vragen worden door de vakdomeinen beantwoord, terwijl het klantencontactcenter (KCC) zich veel meer toelegt op eenvoudige en algemene vragen. Heeft de inwoner of ondernemer een domeinspecifieke vraag, kan hij/zij terecht bij de 2de lijn.

Om te voorkomen dat ieder domein of toekomstige samenwerkingspartner zijn of haar eigen voordeel creëert en de inwoner of ondernemer door de bomen het bos niet meer ziet, hanteren we over de verschillende domeinen heen één generiek contactpunt (inrijpoort). Hiermee wordt voorkomen dat er tal van telefoonnummers, mailadressen, verschillende openingstijden, ... gecommuniceerd worden.

In 2012 werden 5 principes vooropgesteld die dit nieuwe concept van dienstverlening vorm moeten geven. Deze principes werden ook goedgekeurd en blijven dienst doen als basis van onze visie op dienstverlening.

1. Klantgerichte dienstverlening

De externe klant kan genieten van een dienstverlening die vraaggericht, proactief en op maat van de doelgroep is.

2. Maximale multikanaalsdienstverlening

De externe klant kan zelf, op basis van de ter beschikking gestelde informatie, beslissen op welke manier hij/zij gebruik maakt van de dienstverlening van gemeente en OCMW.

3. Bereikbare dienstverlening

De externe klant kan gebruik maken van de dienstverlening op het moment dat hij/zij dat wil. Het gaat daarbij niet alleen over de fysieke bereikbaarheid (locatie), maar ook over de bereikbaarheid via andere kanalen (digitale en telefonische bereikbaarheid).

4. Geïntegreerde dienstverlening

De externe klant kan via verschillende kanalen contact opnemen met gemeente en OCMW voor een ruim productaanbod en wordt hierbij steeds op dezelfde manier geholpen.

5. Efficiënte dienstverlening

De externe klant wordt met zo weinig mogelijk interacties geholpen (zowel voor informatie, advies als aflevering van een product), de integratie tussen frontoffice en backoffice is goed afgelijnd en de verdere verwerking gebeurt efficiënt.

Dit alles moet een orgelpunt kennen bij de ingebruikname van het nieuw gemeentehuis dat deze visie op dienstverlening volledig weerspiegelt.

Evaluatie:

Deze actie werd in 2020 gerealiseerd. (zie jaarrekening 2020)

		Budgetrekening
Investerings	Uitgaven	01.04.01/0119-04/2210007/GEMEENTE/09/0/NR-AC-001
		01.04.01/0119-04/2210007/GEMEENTE/09/0/NR-AC-002
		01.04.01/0119-04/2210007/GEMEENTE/09/0/NR-AC-003
		01.04.01/0119-04/2210007/GEMEENTE/09/0/NR-AC-004
		01.04.01/0119-04/2220007/GEMEENTE/09/0/NR-AC-001
		01.04.01/0119-04/2410000/GEMEENTE/04/0/NR-AC-005
		01.04.01/0119-04/2410000/GEMEENTE/04/0/R-04-005

Totalen bij actieplan 01.04: Efficiënte dienstverlening

		Jaarrekening	Eindbudget	Initieel budget	
Investerings	Uitgaven	7.577.180,42	9.384.474,12	1.680.000,00	
		01.04.01/0119-04/2210007/GEMEENTE/09/0/NR-AC-001	6.807.062,77	8.234.755,47	1.500.000,00
		01.04.01/0119-04/2210007/GEMEENTE/09/0/NR-AC-002	247.864,96	491.415,37	0,00
		01.04.01/0119-04/2210007/GEMEENTE/09/0/NR-AC-003	0,00	4.915,55	0,00
		01.04.01/0119-04/2210007/GEMEENTE/09/0/NR-AC-004	316.908,96	350.335,65	0,00
		01.04.01/0119-04/2220007/GEMEENTE/09/0/NR-AC-001	0,00	0,00	0,00
		01.04.01/0119-04/2410000/GEMEENTE/04/0/NR-AC-005	113.310,97	148.052,08	50.000,00
		01.04.01/0119-04/2410000/GEMEENTE/04/0/R-04-005	92.032,76	155.000,00	130.000,00
	Saldo	-7.577.180,42	-9.384.474,12	-1.680.000,00	

Beleidsdoelstelling: 02: Duurzame toekomst en leefomgeving

Het bewaken van de kwaliteit van ons leefmilieu, de volksgezondheid en de externe veiligheid vormen taken van een lokaal bestuur. De aanwezigheid van de Waaslandhaven, waar tal van Sevesobedrijven zijn gevestigd, maakt deskundigheid zowel op chemisch als op milieuvlak noodzakelijk.

Onze gemeente draagt bij aan de klimaatstrijd door in te zetten op duurzaamheid. Door effectief in te zetten op streekproducten en ondernemers uit onze gemeente en/of regio, kunnen we onze ecologische voetafdruk verkleinen. Verder wil het gemeentebestuur actief inzetten op het terugdringen van het energieverbruik, het promoten van energiezuinig en duurzaam bouwen en wonen door voldoende informatie te verstrekken en door sensibiliseringscampagnes op te zetten.

Actieplan: 02.02: Goede (ecologische) waterkwaliteit

Waterbeheer is een tweeledig verhaal dat bestaat uit zowel waterkwaliteit als waterkwantiteit. Waterkwaliteit omvat de gescheiden inzameling en zuivering van afvalwater en regenwater om het pas daarna opnieuw aan het oppervlaktewater terug te geven. Waterkwantiteit is het beheersen van de hoeveelheid water in de rioleringsstelsels en de waterlopen. Het is een uitdaging om ons voldoende te wapenen tegen de klimatologische omstandigheden.

Actie: 02.02.01: Vermenging tussen hemelwater en afvalwater verminderen

Bij alle wegenwerken wordt nagedacht over de noodzaak van een gescheiden aanleg van de riolering.

Evaluatie:

De wegeniswerken (incl. rioleringswerken) Snoeckstraat, Ciamberlandireef, De Brownestraat, Yzerhand, Donkvijverstraat, N450 gewestweg, Fabriekstraat en de Merodestraat werden gerealiseerd.

De wegeniswerken (incl. rioleringswerken) verbindingsriolering (VBR) Melselestraat, drukriolering Fase 3 en de werken aan de N70 zijn gestart.

Actie: 02.02.02: Aanleggen van bufferbekkens i.f.v. bijhouden en infiltratie regenwater in samenwerking met de provincie

Uit de resultaten van de modelleringsstudie van enkele waterlopen in ons stroomgebied zijn scenario's ontstaan om wateroverlast te beperken. Momenteel worden deze getoetst aan hun haalbaarheid. Budgetten zitten deels bij de provincie, die trekker is van deze projecten.

Begindatum: 01-09-2020 Einddatum: 31-12-2025 Uitvoeringstrend:  In voorbereiding

Evaluatie:

De provincie heeft een ontwerper aangesteld voor de zones met waterlopen in hun beheer. De gemeente heeft een ontwerper aangesteld voor het vervangen van 14 duikers onder wegen en in provinciale waterlopen.

		Budgetrekening
Investerings	Uitgaven	02.02.02/0319-00/2200000/GEMEENTE/31/0/NR-PAT-001
		02.02.02/0319-00/2240007/GEMEENTE/30/0/NR-WEG-020

Actie: 02.02.03: Verder aanleggen van rioleringen in collectief te optimaliseren gebied

De aanleg van riolering is gepland of er is riolering aanwezig die nog niet aangesloten is op een waterzuivering.

Begindatum: 01-01-2020 Einddatum: 31-12-2025 Uitvoeringstrend:  In uitvoering

Evaluatie:

De realisatie van de drukriolering fase 3 is gegund en de werken zullen in februari 2022 starten.

Het project verbindingsriolering (VBR) Melselestraat is in uitvoering. Voor het geïntegreerd project Priemstraat en Melsele-Zuid is het voorontwerp ter nazicht voorgelegd bij de Vlaamse Milieumaatschappij teneinde subsidiëring te bekomen.

		Budgetrekening
Exploitatie	Uitgaven	02.02.03/0200-00/6103320/GEMEENTE/38/0/IP-GEEN
Investerings	Uitgaven	02.02.03/0200-00/2240000/GEMEENTE/38/0/NR-WEG-006
		02.02.03/0200-00/2240007/GEMEENTE/30/0/NR-WEG-049
		02.02.03/0310-00/2270007/GEMEENTE/30/0/NR-WEG-026

Actie: 02.02.04: I.s.m. de bevoegde partners Riopact en VMM opmaak van een meerjarenplan voor verdere projecten

Het decreet Integraal Waterbeleid van 18 juli 2003 zet de kaderrichtlijn Water om naar Vlaamse wetgeving. Hiervoor zijn er door de Vlaamse overheid beheersplannen opgesteld per stroomgebied. Eén van de door de Vlaamse Milieumaatschappij (VMM) opgelegde initiatieven binnen deze context is de uitvoering van het GUP (Gemeentelijk Uitvoeringsplan) dat voor elke gemeente aangeeft welke inspanningen nodig zijn om aan de richtlijn van Europa te voldoen, met name alle afvalwater tegen 2027 aansluiten op de riolering of een zuivering. We wensen dit meerjarenplan op te maken in samenwerking met de bevoegde partners Riopact en VMM.

Begindatum: 01-01-2020 Einddatum: 31-12-2025 Uitvoeringstrend:  In uitvoering

Evaluatie:

Riopact beheert de goede werking van de pompstations op ons grondgebied. We rekenen op de dienst van Riopact voor de opmaak van het hemelwaterplan en adviezen voor woonuitbreidingen. Riopact ondersteunt de uitwerking van het gemeentelijk investeringsproject (GIP) in voorbereiding van Melsele-Zuid en volgt ook de opgelegde doelstellingen op lange termijn op voor ons grondgebied.

Actie: 02.02.05: Optimaal inzetten op het maximaal verkrijgen van subsidies via VMM

Het onderhoud en de aanleg van gemeentelijke rioleringen kosten veel geld. Daarom ondersteunt het Vlaamse Gewest de rioolbeheerders met subsidies. De rioolbeheerder kan voor het (her)aanleggen van riolering en de bouw ervan subsidies aanvragen

bij de VMM. Niet alle ingediende aanvragen worden uiteindelijk gesubsidieerd. Dit is afhankelijk van de prioriteiten en de budgettaire mogelijkheden. Als bestuur streven we naar een maximale subsidiëring.

Begindatum: 01-01-2020 Einddatum: 31-12-2025 Uitvoeringstrend:  In uitvoering

Evaluatie:

Momenteel is er slechts een beperkt aantal subsidieprojecten lopende omwille van de voorwaarden van het huidige subsidiebesluit.

Onze gemeente heeft twee grote dossiers voorbereid voor verdere uitwerking: overnamepunt (OP) Melsele-Zuid en gemeentelijk investeringsproject (GIP) Priemstraat. Beide projecten zijn bij de VMM ingediend en wachten op goedkeuring.


In het groot wegenisproject drukriolering Landelijke wegen fase 3 wordt de riolering ook gesubsidieerd.

Het dossier waterloop Haagstraat wacht op een beslissing van de VMM in verband met het behoud van de subsidie.

		Budgetrekening
Investerings	Uitgaven	02.02.05/0200-00/2140000/GEMEENTE/38/0/NR-WEG-001

Actie: 02.02.06: Herbekijken van het zoneringsplan (2019/2020)

Onze gemeente is landelijk én uitgestrekt. Vele woningen in landelijke gebieden liggen ver ten opzichte van elkaar. Dit maakt het collectief verzamelen van afvalwater complexer en duurder. Een optimalisatie en actualisatie van de zogenaamde zoneringsplannen is belangrijk om de investeringen correct in te plannen.

Begindatum: 01-01-2020 Einddatum: 01-02-2021 Uitvoeringstrend:  Uitgevoerd

Evaluatie:

De zoneringsplannen werden in 2020 herbekeken en de bezwaren zijn verwerkt.

Begin 2022 zullen deze plannen operationeel zijn. Momenteel zijn de plannen raadpleegbaar op het geoloket in het kader van het verlenen van de omgevingsvergunning. Er zijn een aantal wijzigingen van collectief te optimaliseren buitengebieden naar individueel te optimaliseren gebieden, voornamelijk omwille van de stijgende kostprijs voor aanleg en onderhoud van rioleringsstelsels.

Actie: 02.02.07: Het opstellen van een beleid rond IBA's en het vervolgens uitrollen en toepassen

Het opstellen van een beleid rond Individuele Behandeling Afvalwater (IBA's) en het vervolgens uitrollen en toepassen.


Begindatum: 01-06-2021 Einddatum: 31-12-2025 Uitvoeringstrend:  In voorbereiding

Evaluatie:

Voorlopig werd deze actie nog niet opgestart. Momenteel ligt de focus op de reeds lopende riool -en subsidieprojecten.

Actie: 02.02.08: Het evalueren van de samenwerking met Riopact en andere instanties inzake rioolbeheer

De samenwerking met Riopact en andere instanties wordt jaarlijks geëvalueerd en waar nodig aan de hand van de noden en de service aangepast.

Begindatum: 01-01-2020 Einddatum: 31-12-2025 Uitvoeringstrend:  In uitvoering

Evaluatie:

Er gebeurt een jaarlijkse evaluatie van de samenwerkingsovereenkomst met Riopact. In 2021 werd deze uitgebreid met de aanstelling van een ontwerper voor GIP Priemstraat en met de opmaak van een asset management plan, alsook voor rioolreiniging.

Totalen bij actieplan 02.02: Goede (ecologische) waterkwaliteit

		Jaarrekening	Eindbudget	Initieel budget
Exploitatie	Uitgaven	0,00	0,00	120.000,00
	02.02.03/0200-00/6103320/GEMEENTE/38/0/IP-GEEN	0,00	0,00	120.000,00
	Saldo	0,00	0,00	-120.000,00
Investerings	Uitgaven	103.732,29	460.000,00	780.000,00
	02.02.02/0319-00/2200000/GEMEENTE/31/0/NR-PAT-001	0,00	0,00	50.000,00
	02.02.02/0319-00/2240007/GEMEENTE/30/0/NR-WEG-020	34.148,04	60.000,00	380.000,00
	02.02.03/0200-00/2240000/GEMEENTE/38/0/NR-WEG-006	0,00	0,00	0,00
	02.02.03/0200-00/2240007/GEMEENTE/30/0/NR-WEG-049	0,00	200.000,00	0,00
	02.02.03/0310-00/2270007/GEMEENTE/30/0/NR-WEG-026	62.145,15	150.000,00	250.000,00
	02.02.05/0200-00/2140000/GEMEENTE/38/0/NR-WEG-001	7.439,10	50.000,00	100.000,00
	Saldo	-103.732,29	-460.000,00	-780.000,00

Beleidsdoelstelling: 03: Zorgcontinuum en vraaggestuurde zorg

Realisatie van zorgcontinuüm en vraaggestuurde zorg op maat met aandacht voor zelfsturing en in samenwerking met het netwerk (omgeving, mantelzorg, familie, vrijwilligers, ...)

Het lokaal bestuur Beveren wil alle personen met een zorgvraag ondersteunen. Dit gebeurt enerzijds via de ondersteuning van het openbaar aanbod (Zorgpunt Waasland) en anderzijds via de ondersteuning van allerhande (privé)woonzorgprojecten.

Op 1 januari 2019 werden de woonzorgcentra en de thuiszorgdiensten (inclusief alle personeelsleden) overgedragen vanuit OCMW Beveren naar Zorgpunt Waasland en ging de werking en de exploitatie van deze nieuwe organisatie van start. De vier besturen (Kruibeke, Zwijndrecht, Sint-Niklaas en Beveren) hebben samen Zorgpunt Waasland opgericht met als hoofddoelstelling het in de toekomst blijven verzekeren van een aanbod vanuit de openbare sector in woon- en thuiszorg. Beveren zal de komende legislatuur de verdere ontwikkeling van Zorgpunt Waasland ondersteunen.

Begindatum: 01-01-2020 Einddatum: 31-12-2025

Actieplan: 03.02: Ondersteuning inwoners opgenomen in woonzorgvoorzieningen

Op 1 januari 2019 werden de woonzorgcentra en de thuiszorgdiensten (inclusief alle personeelsleden) overgedragen vanuit het OCMW Beveren naar het Zorgpunt Waasland en ging de werking en de exploitatie van deze nieuwe organisatie van start. Het bestuur wil de opstart van deze nieuwe organisatie verder ondersteunen.

De bewoners van de woonzorgcentra willen we, indien nodig, gepast (vaak financieel) verder ondersteunen via het Sociaal Huis.

Begindatum: 01-01-2020 Einddatum: 31-12-2025

Actie: 03.02.01: Ondersteuning opstart Zorgpunt Waasland

Op 1 januari 2019 werden de woonzorgcentra en de thuiszorgdiensten (inclusief alle personeelsleden) overgedragen vanuit OCMW Beveren naar Zorgpunt Waasland en startte de werking en de exploitatie van deze nieuwe organisatie. Een lang en complex proces werd hiermee afgerond. De vier besturen (Kruibeke, Zwijndrecht, Sint-Niklaas en Beveren) hebben samen het Zorgpunt Waasland opgericht, met als hoofddoelstelling het in de toekomst blijvend verzekeren van een aanbod vanuit de openbare (gemeentelijke) sector in de woon- en thuiszorg. Het lokaal bestuur Beveren zal de komende legislatuur de verdere ontwikkeling van Zorgpunt Waasland ondersteunen.

Begindatum: 01-01-2020 Einddatum: 31-12-2025 Uitvoeringstrend:  In uitvoering

Evaluatie:

Aan de raad van 31 augustus 2021 werden het jaarverslag en de jaarrekening 2020 van het Zorgpunt Waasland voorgelegd. Het Zorgpunt Waasland werkte in 2020 binnen de vooropgestelde budgettaire ruimte.

		Budgetrekening
Exploitatie	Uitgaven	03.02.01/0953-69/6494100/OCMW/12/450/IP-GEEN
		03.02.01/0953-69/6494101/OCMW/12/450/IP-GEEN
Investerings	Uitgaven	03.02.01/0953-69/6640004/OCMW/12/450/NR-DIV-005

Actie: 03.02.02: Uitbouw transparant beleid maatschappelijke hulp aan residenten

Het OCMW heeft als opdracht de bewoners van erkende instellingen, die over onvoldoende inkomen beschikken, tegemoet te komen in de verblijfsfactuur en hen zakgeld uit te keren.

In 2019 voerde Audit Vlaanderen de thema-audit 'Systeem I' uit bij het OCMW Beveren. Tijdens deze audit werd onderzocht hoe het OCMW het beheer van de persoonlijke middelen van cliënten met een 'systeem I-rekening' organiseert en uitvoert. Een Systeem I-rekening is een specifiek type van bankrekening waarmee het OCMW, in naam van een cliënt, de kosten verbonden aan een verblijf in een woonzorgcentrum of een instelling betaalt. Audit Vlaanderen formuleerde voor OCMW Beveren drie aanbevelingen:

- 1) De organisatie moet werk maken van een duidelijke procedure om rechten en toegangen binnen de softwaresystemen toe te kennen, aan te passen en periodiek te evalueren.
- 2) OCMW Beveren evalueert en werkt de procedure voor het uitvoeren van en informeren over betalingen verder uit. De organisatie:
 - garandeert de transparantie m.b.t. betalingen;
 - bouwt voldoende functiescheiding of vervangend steekproefsgewijze controle in;
 - vermijdt laattijdige betalingen.
- 3) OCMW Beveren bouwt voldoende beheersmaatregelen in zodat residenten ten laste van het OCMW het wettelijk vastgelegd zakgeld maandelijks ontvangen. Het maakt hiertoe duidelijke afspraken met andere betrokken partijen.

Begindatum: 01-01-2020 Einddatum: 31-12-2025 Uitvoeringstrend:  In uitvoering

Evaluatie:

De drie aanbevelingen zijn verder in uitvoering.

1) De rechten van nieuwe medewerkers worden verder ingeput en geregistreerd in Green Valley. De toekenning van rechten wordt steeds voorgelegd aan het vast bureau. Er gebeurt periodiek een nazicht van de rechten.

2) Met Zorgpunt Waasland wordt structureel driemaandelijks overlegd waarbij de samenwerking wordt geoptimaliseerd en afspraken worden gemaakt aan de hand van de voorbereide agenda.

Het Sociaal Huis voorziet een jaarlijks bezoek ter plaatse bij de bewoners met maatschappelijke hulp voor residenten (MHR), waarbij bevraging van de bewoner en/of verwanten over de besteding van de zakgelden. Bij het bezoek wordt gepeild naar het welzijn en de noden van de bewoners. Deze bezoeken vinden vanaf 2021 plaats.

Bij iedere nieuwe hulpvraag wordt bij intake ook een bezoek van de maatschappelijk werker bij de bewoner voorzien.

De rechten van de bewoners worden optimaal uitgeput.

De inzage in de rekening door de bewoner of zijn verwanten wordt opgevolgd door het Sociaal huis: de rekeninguittreksels worden aan de bewoner bezorgd.

3) Om laattijdige betalingen aan de woonzorgcentra te vermijden werden afspraken gemaakt met de financiële dienst. De opvolging en afhandeling van de facturen werden bijgestuurd. De redelijke termijn van betaling van de facturen wordt gehaald.

4) De procedure voor jaarlijkse controle van de Systeem I rekeningen is goedgekeurd. Jaarlijks worden in het najaar aan de hand van een steekproef dossiers MHR en de verrichtingen gecontroleerd op correctheid, volledigheid en transparantie. De resultaten worden voorgelegd in het daarop volgend jaar aan het vast bureau.

Totalen bij actieplan 03.02: Ondersteuning inwoners opgenomen in woonzorgvoorzieningen

		Jaarrekening	Eindbudget	Initieel budget	
Exploitatie	Uitgaven	2.580.038,60	2.580.038,60	2.580.038,60	
		03.02.01/0953-69/6494100/OCMW/12/450/IP-GEEN	2.297.427,60	2.297.427,60	2.297.427,60
		03.02.01/0953-69/6494101/OCMW/12/450/IP-GEEN	282.611,00	282.611,00	282.611,00
	Saldo	-2.580.038,60	-2.580.038,60	-2.580.038,60	
Investerings	Uitgaven	297.178,81	446.610,80	300.000,00	
		03.02.01/0953-69/6640004/OCMW/12/450/NR-DIV-005	297.178,81	446.610,80	300.000,00
		Saldo	-297.178,81	-446.610,80	-300.000,00

Actieplan: 03.03: Patrimonium woonzorg uitbreiden en in stand houden

De komende legislatuur werkt het bestuur de nieuwbouwprojecten WZC De Linde (Haasdonk) en WZC Sint-Elisabeth (Vrasene) verder af.

In Melsele zal op de site van het huidige PC Sabot een project gerealiseerd worden in samenwerking met de Gewestelijke Maatschappij voor Huisvesting (GMH). Aan de zijde van de N70 bouwt de GMH huurwoningen. Aan de zijde van de Hazaarddam realiseert het lokaal bestuur een project met een lokaal dienstencentrum en assistentiewoningen. Beide projecten sluiten op elkaar aan, onder meer via een doorsteek van de Grote Baan naar de Hazaarddam. De bedoeling is om op de site een uitgebreid pakket aan dienstverlening te realiseren waarbij de gebruiker centraal staat en de verschillende zorgvormen zoals woonzorgcentrum, dienstencentrum en assistentiewoning naadloos op elkaar aansluiten.

In samenwerking met Zorgpunt Waasland wenst het bestuur het woonzorgpatrimonium in goede staat te houden en de nodige investeringen te blijven voorzien.

Begindatum: 01-01-2020 Einddatum: 31-12-2025

Actie: 03.03.01: Nieuwbouwproject WZC Sint-Elisabeth

De sloop en de nieuwbouw van een nieuw WZC op de bestaande WZC site in Vrasene. De ingebruikname van het nieuwe WZC is voorzien in 2021.

Begindatum: 01-01-2020 Einddatum: 31-12-2025 Uitvoeringstrend:  Uitgevoerd


Evaluatie:

De nieuwbouw WZC Sint-Elisabeth is opgeleverd op 23 juni 2021 en in gebruik genomen op 27 juni 2021.

		Budgetrekening
Financiering	Ontvangsten	03.03.01/0953-00/4943005/OCMW/12/450/NR-GEB-027
Investerings	Uitgaven	03.03.01/0953-00/2211007/OCMW/36/0/NR-GEB-027
		03.03.01/0953-69/2211007/OCMW/36/0/NR-GEB-027

Actie: 03.03.02: Nieuwbouwproject WZC De Linde

De sloop en de nieuwbouw van een nieuw WZC op de bestaande WZC site in Haasdonk. De ingebruikname van het nieuwe WZC is voorzien in 2021.

Begindatum: 01-01-2020 Einddatum: 31-12-2025 Uitvoeringstrend:  Uitgevoerd

Evaluatie:

De nieuwbouw WZC De Linde is opgeleverd op 23 juni 2021 en in gebruik genomen op 27 juni 2021.

		Budgetrekening
Financiering	Ontvangsten	03.03.02/0953-00/4943005/OCMW/12/450/NR-GEB-028
Investerings	Uitgaven	03.03.02/0953-00/2211007/OCMW/36/0/NR-GEB-028
		03.03.02/0953-69/2211007/OCMW/36/0/NR-GEB-028

Actie: 03.03.03: Nieuwbouwproject LDC Sabot

Het project voorziet de bouw van sociale woningen, assistentiewoningen en een lokaal dienstencentrum op de voormalige site van het parochiehuus Sabot.

Begindatum: 01-01-2020 Einddatum: 31-12-2025 Uitvoeringstrend:  In uitvoering

Evaluatie:

De ruwbouwwerken zijn in volle uitvoering. De dakwerken zijn in voorbereiding. Daarna kan gestart worden met de afwerking.

		Budgetrekening
Investerings	Uitgaven	03.03.03/0953-00/2210007/OCMW/36/0/NR-GEB-029
		03.03.03/0953-00/2210007/OCMW/36/0/NR-GEB-030
		03.03.03/0953-69/2210007/OCMW/36/0/NR-GEB-029
		03.03.03/0953-69/2210007/OCMW/36/0/NR-GEB-030

Actie: 03.03.04: In stand houden patrimonium woonzorg

Doelstellingenrealisatie met rekeningcijfers

Gemeente Beveren

24/06/2022 13:41

16 / 242
2021

Conform de oprichtingsstatuten van Zorgpunt Waasland, werden de onroerende goederen ingebracht met een gebruiksrecht en niet in eigendom. Ten laatste tegen 1 januari 2029 wordt een definitieve regeling uitgewerkt met betrekking tot het zorgpatrimonium. Het in stand houden van het patrimonium is tot dan een taak van het moederbestuur.

Een aantal projecten is lopende/in voorbereiding:

- Verbouwing WZC Boeyé-Van Landeghem
- De herstelling van het dak van het lokaal dienstencentrum De Beuken
- De herinrichting van het lokaal dienstencentrum De Beuken
- De uitvoering van een aantal andere werken in De Beuken (o.a. lift, brandveiligheid, fietsenberging, ondergrondse containers)

Begindatum: 01-01-2020 Einddatum: 31-12-2025 Uitvoeringstrend:  In voorbereiding

Evaluatie:

De diverse dossiers zijn in voorbereiding om aan te besteden. Omgevingsvergunningen, waar nodig, zijn ondertussen goedgekeurd.

		Budgetrekening
Financiering	Ontvangsten	03.03.04/0911-00/4943005/OCMW/12/450/NR-PAT-034
		03.03.04/0911-00/4943006/OCMW/12/450/NR-PAT-034
		03.03.04/0953-00/4943005/OCMW/12/450/NR-PAT-031
		03.03.04/0953-00/4943005/OCMW/12/450/NR-PAT-032
		03.03.04/0953-00/4943005/OCMW/12/450/NR-PAT-033
		03.03.04/0953-00/4943006/OCMW/12/450/NR-PAT-031
		03.03.04/0953-00/4943006/OCMW/12/450/NR-PAT-032
		03.03.04/0953-00/4943006/OCMW/12/450/NR-PAT-033
Investerings	Uitgaven	03.03.04/0953-00/2210007/OCMW/36/0/NR-GEB-035
		03.03.04/0953-00/2211007/OCMW/12/0/NR-GEB-033
		03.03.04/0953-00/2211007/OCMW/31/0/NR-GEB-034
		03.03.04/0953-69/2210007/OCMW/36/0/NR-GEB-035
		03.03.04/0953-69/2210107/OCMW/12/0/R-12-001
		03.03.04/0953-69/2211007/OCMW/12/0/NR-GEB-033
		03.03.04/0953-69/2211107/OCMW/12/0/R-12-001

Totalen bij actieplan 03.03: Patrimonium woonzorg uitbreiden en in stand houden

		Jaarrekening	Eindbudget	Initieel budget
Financiering	Ontvangsten			
		1.509.602,99	1.641.027,01	2.854.436,24
	03.03.01/0953-00/4943005/OCMW/12/450/NR-GEB-027	0,00	65.700,00	0,00
	03.03.02/0953-00/4943005/OCMW/12/450/NR-GEB-028	0,00	65.700,00	0,00
	03.03.04/0911-00/4943005/OCMW/12/450/NR-PAT-034	164.812,22	164.817,78	0,00
	03.03.04/0911-00/4943006/OCMW/12/450/NR-PAT-034	0,00	0,00	164.817,78
	03.03.04/0953-00/4943005/OCMW/12/450/NR-PAT-031	798.285,38	798.294,62	0,00
	03.03.04/0953-00/4943005/OCMW/12/450/NR-PAT-032	20.096,91	20.103,09	0,00
	03.03.04/0953-00/4943005/OCMW/12/450/NR-PAT-033	526.408,48	526.411,52	0,00
	03.03.04/0953-00/4943006/OCMW/12/450/NR-PAT-031	0,00	0,00	1.596.589,24
	03.03.04/0953-00/4943006/OCMW/12/450/NR-PAT-032	0,00	0,00	40.206,18
	03.03.04/0953-00/4943006/OCMW/12/450/NR-PAT-033	0,00	0,00	1.052.823,04
	Saldo	1.509.602,99	1.641.027,01	2.854.436,24
Investerings	Uitgaven			
		8.972.165,52	10.605.722,10	8.319.000,00
	03.03.01/0953-00/2211007/OCMW/36/0/NR-GEB-027	3.773.794,85	4.313.136,73	6.000.000,00
	03.03.01/0953-69/2211007/OCMW/36/0/NR-GEB-027	0,00	0,00	-3.000.000,00
	03.03.02/0953-00/2211007/OCMW/36/0/NR-GEB-028	3.637.256,61	3.964.778,09	5.200.000,00
	03.03.02/0953-69/2211007/OCMW/36/0/NR-GEB-028	0,00	0,00	-2.600.000,00
	03.03.03/0953-00/2210007/OCMW/36/0/NR-GEB-029	274.939,00	250.000,00	1.200.000,00
	03.03.03/0953-00/2210007/OCMW/36/0/NR-GEB-030	1.164.480,63	1.500.000,00	3.368.000,00
	03.03.03/0953-69/2210007/OCMW/36/0/NR-GEB-029	0,00	0,00	-600.000,00
	03.03.03/0953-69/2210007/OCMW/36/0/NR-GEB-030	0,00	0,00	-1.684.000,00
	03.03.04/0953-00/2210007/OCMW/36/0/NR-GEB-035	4.692,79	225.941,36	410.000,00
	03.03.04/0953-00/2211007/OCMW/12/0/NR-GEB-033	6.050,22	223.165,03	400.000,00
	03.03.04/0953-00/2211007/OCMW/31/0/NR-GEB-034	86.794,47	98.700,89	0,00
	03.03.04/0953-69/2210007/OCMW/36/0/NR-GEB-035	0,00	0,00	-205.000,00
	03.03.04/0953-69/2210107/OCMW/12/0/R-12-001	17.714,27	10.000,00	0,00
	03.03.04/0953-69/2211007/OCMW/12/0/NR-GEB-033	0,00	0,00	-200.000,00
	03.03.04/0953-69/2211107/OCMW/12/0/R-12-001	6.442,68	20.000,00	30.000,00
	Saldo	-8.972.165,52	-10.605.722,10	-8.319.000,00

Beleidsdoelstelling: 04: Onderwijs op maat van elke leerling

Op school doen kinderen en jongeren meer dan alleen kennis op. Scholen voeden kinderen en jongeren ook op tot sociaalvaardige, emotioneel evenwichtige en verantwoordelijke burgers met een breed scala aan interesses en competenties. Zo worden zij opgeleid tot de volwassenen van de toekomst die hun verantwoordelijkheid durven te nemen. De gemeente faciliteert, stimuleert en richt onderwijs in.

De kracht van een lokaal onderwijsbeleid bestaat erin om, vertrekkende van de eigenheid en specificiteit van de gemeente, in overleg met alle betrokkenen na te gaan op welke manier men tot een flankerend onderwijsbeleid kan komen met bijzondere aandacht voor gelijke onderwijskansen voor alle kinderen in de gemeente. Dat beleid is erop gericht pijnpunten in de groeikansen voor kinderen en jongeren in de gemeente weg te werken. De initiatieven die de gemeente in deze heeft ontwikkeld zijn zowel versterkend voor kinderen en jongeren als voor hun ouders en scholen.

Begindatum: 01-01-2020 Einddatum: 31-12-2025

Actieplan: 04.01: Infrastructuur aanpassingen onderwijs

De komende jaren wil het bestuur volgende infrastructurele aanpassingen realiseren aan gemeentescholen om de capaciteit van de scholen in stand te houden en te verhogen waar nodig:

- Renovatie gemeentelijke basisscholen De Toren in Melsele en Centrumschool in Beveren
- Nieuwbouw De Droomwolk in Kieldrecht
- Uitbreiding school Kallo
- Verdere uitvoering van het Masterplan voor het GTI

Het systeem van rentetoeelagen voor renovaties en uitbreiding van vrije scholen wordt verdergezet.

Begindatum: 01-01-2020 Einddatum: 31-12-2025

Actie: 04.01.01: Renoveren van basisschool De Toren in Melsele

De bestaande gebouwen aan de Schoolstraat zullen worden gesloopt en op dezelfde plaats wordt een nieuwbouw gerealiseerd. Verder wordt de te behouden oudste klassenvleugel aan de Hazaarddam gerenoveerd. De nieuwbouw omvat 10 klaslokalen, polyvalente leslokalen, administratieve en leraarslokalen, een ruime refter met keuken, een grote turnzaal en sanitair. De gerenoveerde klassenvleugel zal beschikken over 4 grote kleuterklassen, refter/polyvalente ruimte met kitchenette, berging en sanitair. Ook bouwtechnisch worden er verbeteringen aangebracht (buitenschrijnwerk, dakisolatie, ventilatiesysteem, ...).

Begindatum: 01-01-2020 Einddatum: 31-12-2025 Uitvoeringstrend:  In uitvoering

Evaluatie:

De bouwwerken zijn in uitvoering (fase 1: nieuwbouw).

		Budgetrekening
Investerings	Uitgaven	04.01.01/0800-71/2210007/GEMEENTE/36/0/NR-GEB-012
	Ontvangsten	04.01.01/0800-71/1502000/GEMEENTE/31/300/NR-TOE-003

Actie: 04.01.02: Renoveren van Centrumschool Beveren

Het saneren en optimaliseren van de kleuterklassen in het oude gedeelte van de Centrumschool. Deze werken zullen in twee fases uitgevoerd worden, dit verspreid over 2020 en 2021.

Begindatum: 01-06-2020 Einddatum: 31-12-2022 Uitvoeringstrend:  In uitvoering

Evaluatie:

De eerste fase is midden 2021 beëindigd.

		Budgetrekening
Investerings	Uitgaven	04.01.02/0800-72/2210100/GEMEENTE/36/0/NR-GEB-026

Actie: 04.01.03: Renoveren van basisschool Kallo

De uitbreiding van de bestaande school in Kallo met 3 klaslokalen en 1 kleiner leslokaal. Deze worden gebouwd bovenop de bestaande klassenblok gelegen in de wegel tussen de Hoog-Kallostraat en Kallodam.

Begindatum: 01-01-2020 Einddatum: 31-12-2025 Uitvoeringstrend:  Uitgevoerd

Evaluatie:

Het geheel werd voorlopig opgeleverd op 15 december 2020. Vanaf januari 2021 werden de extra klassen in gebruik genomen. In 2021 werd het project definitief opgeleverd.

		Budgetrekening
Investerings	Uitgaven	04.01.03/0800-74/2210007/GEMEENTE/36/0/NR-GEB-011
		04.01.03/0800-74/2210100/GEMEENTE/36/0/R-36-032

Actie: 04.01.04: Nieuwbouwproject De Droomwolk in Kieldrecht

De gemeenteschool van Kieldrecht is dringend aan renovatie en uitbreiding toe. De huidige refter zal omgebouwd worden naar twee extra klaslokalen. Deze lokalen zijn nodig omdat de leerkrachten voor levensbeschouwelijke vakken op dit ogenblik niet over een aangepast lokaal beschikken. Verder wordt een nieuwe refter gebouwd in aansluiting met het bestaande schoolhuis. De nieuwe refter zal ingezet worden als polyvalente ruimte die door de lokale gemeenschap kan worden gebruikt. De gevelplaten en de oude aluminiumramen moeten vervangen worden. Het huidige gebouw is in de jaren '70 gebouwd en heeft een grondige opfrisbeurt nodig.

Voor de realisatie van dit project rekenen we op subsidies van Agion. We staan op de wachtlijst en verwachten aan de beurt te komen in 2023-2024.

Begindatum: 01-01-2020 Einddatum: 31-12-2025 Uitvoeringstrend:  In voorbereiding

Evaluatie:

Er is een subsidieaanvraag voor deze renovatie en nieuwbouw aangevraagd bij Agion. De ontwerper heeft een voorontwerp en raming opgesteld. Na goedkeuring van Agion verwachten we hiervoor een subsidie van 70%. De wachttijden van Agion liggen op ongeveer 6 à 8 jaar. We verwachten goedkeuring van dit project in 2024.

		Budgetrekening
Investerings	Uitgaven	04.01.04/0800-77/2210007/GEMEENTE/36/0/NR-GEB-014

Actie: 04.01.05: Masterplan gebouwen GTI

In een 1ste fase wordt een nieuwbouw gerealiseerd van 12 klassen.

In een 2de fase wordt de rest van het investeringsprogramma gerealiseerd:

- Saneren en renoveren oude klassenblok
- Saneren en renoveren oude turnzaal
- Saneren en uitbreiden werkplaatsen
- Bouw van een nieuwe turnzaal
- Bouw van 14 bijkomende klassen
- Saneren en renoveren administratieblok
- Aanleg buitenomgeving

Begindatum: 01-01-2020 Einddatum: 31-12-2025 Uitvoeringstrend:  In uitvoering

Evaluatie:

De aannemer van fase 2 is gestart half juni 2021. De werken voor beide fases zijn volop in uitvoering. In maart 2022 zal de eerste fase afgerond zijn.

		Budgetrekening
Investerings	Uitgaven	04.01.05/0810-49/2210007/GEMEENTE/36/0/NR-GEB-013
	Ontvangsten	04.01.05/0810-49/1502000/GEMEENTE/31/300/NR-TOE-002

Actie: 04.01.07: Inrichten van speelruimtes

De speelplaatsen van de gemeentelijke basisscholen vernieuwen met aandacht voor duurzame speeltoestellen en groenprojecten. Aangezien de gemeentelijke basisscholen meer en meer worden gebruikt tijdens vakantieperiodes voor o.a. speelpleinwerking, zomerklassen en buitenschoolse opvang is het noodzakelijk om bij de inrichting van de speelplaatsen hiermee rekening te houden. De speelplaatsen moeten omgevormd worden van "asfaltpleinen" naar "groene speelruimtes" met plaats voor een ruim en gevarieerd spelaanbod.

Begindatum: 01-01-2020 Einddatum: 31-12-2025 Uitvoeringstrend:  In uitvoering

Evaluatie:

De heraanleg van de speelplaats GBS Haasdonk werd afgerond. De afsluiting van de zandbak met speeltuig bij de kleuterspeelplaats in GBS Kallo werd vernieuwd zodat het zand niet meer wegloopt in de goten.

De speelplaats van GBS Vrasene zal in 2022 worden vernieuwd. Omdat er veel werk is om deze speelplaats te vergroenen en het


budget beperkt is, wordt een plan van aanpak met prioriteitenlijst opgemaakt tegen eind maart 2022.

		Budgetrekening
Investerings	Uitgaven	04.01.07/0800-02/2289000/GEMEENTE/22/0/R-22-005
		04.01.07/0800-02/2289000/GEMEENTE/35/0/R-22-005
		04.01.07/0800-73/2289000/GEMEENTE/22/0/R-22-006
		04.01.07/0800-77/2289000/GEMEENTE/22/0/R-22-005

Actie: 04.01.08: Inrichten nieuwe klaslokalen in functie van nieuwe lesmethodes

Klaslokalen in alle scholen worden aangepast aan de innoverende organisatievorm van het onderwijs: teamteaching en samenwerkend leren.

1. GBS Centrumschool: aanpassen van de lokalen voor de kleuterafdeling
2. GBS Vrasene: aanpassing van de lokalen voor zorg (heel oude container) en voor de lessen levensbeschouwing (worden nu in de kleedkamers gegeven)

Begindatum: 07-07-2020 Einddatum: 01-09-2021 Uitvoeringstrend:  In voorbereiding

Evaluatie:

De werken worden mondjesmaat uitgevoerd.

Actie: 04.01.09: Het scholenpatrimonium van de verschillende schoolnetten maximaal afstemmen

In de toekomst verwachten we een stijgend aantal leerlingen in het basis-, maar vooral in het secundair onderwijs. Statistieken geven aan dat er tegen 2024 in het secundair onderwijs nog ongeveer 700 plaatsen te kort zullen zijn voor de leerlingen van Beveren. Op de taskforce van de onderwijsraad werd een billijke verdeling van middelen aangevraagd en toegekend door de Vlaamse overheid. Het is de bedoeling dat er op dezelfde constructieve manier verder samengewerkt wordt om de infrastructuurproblemen op te volgen en verder te ontwikkelen. Ook op het vlak van sportinfrastructuur moet verder ingezet worden op een ruim aanbod aangezien de vraag naar het gebruik van sporthallen door de scholen voortdurend stijgt.

Begindatum: 01-01-2020 Einddatum: 31-12-2025 Uitvoeringstrend:  In uitvoering

Evaluatie:

Alle secundaire scholen in Beveren werken aan de capaciteitsuitbreiding. Momenteel zijn er een honderdtal plaatsen te kort in het secundair onderwijs.

Totalen bij actieplan 04.01: Infrastructuur aanpassingen onderwijs

		Jaarrekening	Eindbudget	Initieel budget
Investerings	Uitgaven	4.840.145,41	6.191.357,14	6.754.757,44
	04.01.01/0800-71/2210007/GEMEENTE/36/0/NR-GEB-012	1.267.186,27	2.299.999,32	1.743.891,31
	04.01.02/0800-72/2210100/GEMEENTE/36/0/NR-GEB-026	9.471,90	112.550,64	100.000,00
	04.01.03/0800-74/2210007/GEMEENTE/36/0/NR-GEB-011	119.576,27	130.000,00	250.000,00
	04.01.03/0800-74/2210100/GEMEENTE/36/0/R-36-032	34.392,71	45.000,00	45.000,00
	04.01.04/0800-77/2210007/GEMEENTE/36/0/NR-GEB-014	0,00	0,00	95.866,13
	04.01.05/0810-49/2210007/GEMEENTE/36/0/NR-GEB-013	3.370.274,57	3.493.807,18	4.460.000,00
	04.01.07/0800-02/2289000/GEMEENTE/22/0/R-22-005	0,00	0,00	0,00
	04.01.07/0800-02/2289000/GEMEENTE/35/0/R-22-005	39.243,69	100.000,00	60.000,00
	04.01.07/0800-73/2289000/GEMEENTE/22/0/R-22-006	0,00	10.000,00	0,00
	04.01.07/0800-77/2289000/GEMEENTE/22/0/R-22-005	0,00	0,00	0,00
	Ontvangsten	1.555.203,06	2.108.886,00	0,00
	04.01.01/0800-71/1502000/GEMEENTE/31/300/NR-TOE-003	511.605,72	350.000,00	0,00
	04.01.05/0810-49/1502000/GEMEENTE/31/300/NR-TOE-002	1.043.597,34	1.758.886,00	0,00
	Saldo	-3.284.942,35	-4.082.471,14	-6.754.757,44

Actieplan: 04.09: Flankerend onderwijsbeleid

De gemeentelijke onderwijsraad wordt verder uitgebouwd en door de gemeente ondersteund. Van hieruit wordt een flankerend onderwijsbeleid uitgebouwd met bijzondere aandacht voor gelijke onderwijskansen voor alle kinderen in de gemeente. De komende legislatuur zal er verder aandacht worden besteed aan o.a.:

- Taalondersteuning en ouderbetrokkenheid
- Schoolparticipatiefonds
- Drugpreventie
- Verkeersveilige schoolomgeving
- MOS-projecten (Milieuzorg Op School)
- Kansarme kinderen en onderwijs
- Overkoepelend digitaal inschrijvingssysteem voor alle scholen
- Busvervoer voor gemeentelijke activiteiten
- Kansen geven aan nieuwe onderwijsrichtingen
- ...

Begindatum: 01-01-2020 Einddatum: 31-12-2025

Actie: 04.09.01: Project taalbad en ouderbetrokkenheid

Vanuit de Beverse scholen is een werkgroep opgericht om anderstalige leerlingen te begeleiden, niet alleen op school, maar ook naar vrijetijdsactiviteiten ... Oorspronkelijk was dit initiatief toegespitst op secundair onderwijs (OKAN) maar door de stijging van het aantal anderstalige leerlingen in het basisonderwijs worden ook deze scholen opgenomen in de werkgroep. Naast een focus op (activiteiten voor) de leerlingen zelf wordt ook aandacht geschonken aan ouderbetrokkenheid.

In Melsele en Beveren is er een wereldklas actief. Beide klassen zijn netoverschrijdend opgericht. De leerlingen volgen in de voormiddag een taalbad en in de namiddag sluiten ze aan bij de klassen van de scholen waar ze zijn ingeschreven.

Begindatum: 01-01-2020 Einddatum: 31-12-2025 Uitvoeringstrend:  In voorbereiding

Evaluatie:

De werkgroep taalbeleid wordt samengeroepen in het najaar 2022. Op de Onderwijsraad wordt een datum en agenda vastgelegd.

Er werd in Beveren een wereldklas opgericht voor de leerlingen van het asielcentrum. De wereldklas in Melsele blijft ook verder

lopen.

KA Beveren richt verder OKAN onderwijs in voor de leerlingen secundair.

Wanneer de druk te hoog is voor deze school zal ook Scholengemeenschap Beveren-Bazel terug opstarten met OKAN onderwijs. Op niveau onderwijszone worden de beschikbare OKAN plaatsen opgevolgd en indien nodig in overleg met de aanbieders bijgestuurd.

De dienst Onderwijs werkt samen met de bibliotheek de taaltheek verder uit. Jaarlijks wordt de collectie verder uitgebreid. Input voor de collectie wordt onder andere gegeven door de Onderwijsraad en de leerkrachten van de anderstalige nieuwkomers.

Actie: 04.09.02: Rentetoelagen infrastructuur voor Vrij Onderwijs en kinderopvang

De scholen van de vrije scholengemeenschappen in Beveren kunnen een financiële tussenkomst vragen aan de gemeente voor het niet-gesubsidieerde deel van de scholenbouw (Agion kan ook een percentage van de scholenbouw subsidiëren). Dit gebeurde in het verleden onder de vorm van een renteloze lening aan de KEi-scholengemeenschap en vzw 't Ballonneke. Meer recent gebeurde dit door een rentetoelage (KEi, Sint-Maarten Campus). Overeenkomsten worden afgesloten tussen de scholengemeenschap en de gemeente. Uitbetalingen gebeuren jaarlijks na het binnenbrengen van bewijsstukken en na het akkoord van het college.

Concreet gaat het om:

- Renteloze lening vzw 't Ballonneke
- Rentetoelage vzw 't Ballonneke
- Renteloze lening scholengemeenschap KEi voor hun basisscholen
- Toelage (interest + kapitaal) scholengemeenschap KEi voor Sint-Rafaël
- Rentetoelage KOGB voor Sint-Maarten

Begindatum: 01-01-2020 Einddatum: 31-12-2025 Uitvoeringstrend:  In uitvoering

Evaluatie:

De onderhandelingen met KEi zijn nog aan de gang. Het schoolbestuur van KEi stelde ook de vraag aan Kruikeke en Zwijndrecht om bij te dragen aan de bouw van Sint-Rafaël. Dit helaas zonder succes.

Alle toelagen lopen verder zoals gepland.

Actie: 04.09.03: Installeren van een overkoepelend digitaal inschrijvingssysteem voor alle scholen

Door de capaciteitsdruk in de secundaire scholen besliste de onderwijsraad in 2018 om te starten met een digitaal aanmeldingssysteem voor 1A en 1B. Voorlopig focust dit systeem zich enkel op de secundaire scholen. Als de Vlaamse Overheid dit oplegt voor scholen met een capaciteitsdruk, kan dit op termijn eventueel ook voor de basisscholen uitgerold worden.

Begindatum: 01-01-2020 Einddatum: 31-12-2025 Uitvoeringstrend:  In voorbereiding

Evaluatie:

Er is een nieuw uitvoeringsbesluit vanuit de Vlaamse regering rond aanmelden en inschrijven. In september wordt samen met stad Sint-Niklaas bekeken welke impact dit heeft op het aanmelden in de regio. In september werd de voorbije aanmeldperiode geëvalueerd. 1B blijft een aandachtspunt.

Een nieuw uitvoeringsbesluit gaat in voege vanaf het schooljaar 2023-2024. In 2022 tekenen we met de onderwijszone de krijtlijnen uit voor onze regio.

Met uitzondering van de Lindelaanschool en de Oogappel zijn er nog geen basisscholen in Beveren met een digitaal aanmeldsysteem.

Actie: 04.09.04: Subsidieregeling voor alle onderwijsnetten

Het flankerend onderwijs voorziet subsidies voor de verschillende onderwijsnetten in Beveren. Dit kan gaan om sociale voordelen, subsidie flankerend onderwijs, ... Net als bij de kinderopvang blijven we alle subsidies kritisch bekijken en voeren eventuele aanpassingen door op basis van maatschappelijke tendensen en lokale noden.

Begindatum: 01-01-2020 Einddatum: 31-12-2025 Uitvoeringstrend:  In uitvoering

Evaluatie:

De huidige reglementen lopen gewoon door, subsidies worden uitbetaald. Een evaluatie en eventuele herziening wordt gepland voor het schooljaar 2022-2023.

Actie: 04.09.05: Verder ontwikkelen van brede schoolprojecten

De uitbouw van een kwaliteitsvol Brede School programma voor alle Beverse scholen die wensen in te tekenen op dit project. Dit project wil kinderen de mogelijkheid geven om hun talenten verder te ontwikkelen op school, tijdens de middagpauze en/of aansluitend op de schooluren.

Begindatum: 01-01-2020 Einddatum: 31-12-2025 Uitvoeringstrend:  In voorbereiding

Evaluatie:

Brede Schoolactiviteiten voor het najaar 2021 worden opnieuw ingepland. In samenspraak met de sportdienst worden ook korte lessenreeksen georganiseerd zodat er snel geschakeld kan worden bij eventuele bijkomende coronamaatregelen. Daarnaast wordt het aanbod van de kunstacademie opgenomen in de promotie van de Brede School, omdat dit grotendeels naschoolse activiteiten zijn.

Totale bij actieplan 04.09: Flankerend onderwijsbeleid

Beleidsdoelstelling: 05: Duurzame ruimtelijke structuur

Ruimte is een schaars goed. We moeten er dan ook zuinig mee omspringen. De gemeente ziet erop toe dat er voldoende ruimte is om te wonen, te werken, te ondernemen, te zorgen, ons te ontspannen en te verplaatsen, zowel vandaag als in de toekomst. Dankzij compacter bouwen wordt ruimte gespaard. Verdichting moet resulteren in meer kwalitatieve publieke ruimte. Hoogwaardige woonomgevingen bieden levenskwaliteit. De belevingswaarde van de omgeving is hierbij van groot belang. Het bestuur kiest daarom voor fraai aangelegde, veilige en gezonde leefomgevingen die ruimte bieden voor sociale verbondenheid en voldoende basisvoorzieningen.

Begindatum: 01-01-2020 Einddatum: 31-12-2025

Actieplan: 05.01: Leesbaarheid openbaar domein

De gemeente heeft via haar bevoegdheden inzake ruimtelijke ordening een belangrijk wapen in handen om voor haar inwoners ontmoetingsplaatsen te creëren en open ruimte te vrijwaren.

Een beeldkwaliteitsplan moet de identiteit van onze (deel)gemeente(n) versterken. Het beeldkwaliteitsplan schetst een ideaalbeeld waarin de beeldkwaliteit van de bebouwing en de inrichting van de publieke ruimte op termijn naar een harmonie groeien. Straatmeubilair, verlichting, bomen, kortom de inrichting van de publieke ruimte wordt zo herkenbaar, harmonieuzer. Uitgaande van een duidelijke visie op de inrichting en de leesbaarheid van de openbare ruimte bekomt men een meer waardevolle en duurzame omgeving. Grotere uniformiteit levert ook praktische voordelen op: beter beheersbare stockage, snellere herstellingen en dus economische efficiëntie.

Begindatum: 01-01-2020 Einddatum: 31-12-2025

Actie: 05.01.01: Opmaken van een beeldkwaliteitsplan met een uniforme definitie van het openbaar meubilair

Door de opmaak van een beeldkwaliteitsplan wil de gemeente meer harmonie kunnen verzekeren bij vergunningen van toekomstige ontwikkelingen. Dat zal minimaal op stedenbouwkundig niveau worden uitgewerkt.

Begindatum: 01-01-2020 Einddatum: 31-12-2025 Uitvoeringstrend:  In voorbereiding

Evaluatie:

Momenteel zit dit project in de onderzoeksfase. We zoeken naar voorbeelden bij andere besturen en bekijken welke elementen moeten opgenomen worden in het plan.

		Budgetrekening
Investerings	Uitgaven	05.01.01/0600-00/2140000/GEMEENTE/32/0/R-32-019

Actie: 05.01.02: RUP Ropstraat en onteigeningsplan

Het RUP structureert het niet-geordend woonuitbreidingsgebied tussen de Ropstraat, Willem Van Doornykstraat en Zandstraat, vooral i.f.v. de uitbreiding van de basisschool en het behoud van het open binnengebied, maar ook voor een achterontsluiting en een beperkte woonontwikkeling.

Doelstellingenrealisatie met rekeningcijfers

Gemeente Beveren

24/06/2022 13:41

2021
24 / 242
13, 51

Evaluatie:

Het RUP is definitief goedgekeurd. Enkel de onteigening moet nog gebeuren. Hiervoor is een nota opgemaakt voor het college van 4 oktober 2021. Dit zit momenteel nog in onderzoek bij de dienst overheidsopdrachten en juridische zaken.

		Budgetrekening
Investerings	Uitgaven	05.01.02/0200-00/2202000/GEMEENTE/31/0/NR-PAT-003
		05.01.02/0600-00/2140000/GEMEENTE/32/0/R-32-016

Actie: 05.01.03: RUP tot herziening van het BPA Kleine Kromstraat (Beveren)

De voorschriften van het BPA Kleine Kromstraat stroken niet meer met de huidige stedenbouwkundige visies en zijn deels uitgehouden door een reeks recente vergunningen (bv. kleine nijverheidszones/werkplaatsen in tuinstroken werden ingevuld als autostaanplaatsen). Het RUP wil ook de inbreiding in goede banen leiden (het BPA voorzagt dat niet en is ouder is dan 15 jaar).

Evaluatie:

Dit dossier is terug in voorbereiding. Het grafisch plan werd ontvangen van het studie bureau op 3 februari 2022.

		Budgetrekening
Investerings	Uitgaven	05.01.03/0600-00/2140000/GEMEENTE/32/0/R-32-011

Actie: 05.01.04: RUP tot herziening van het BPA begraafplaats (Beveren)

Dit RUP voorziet de ordening van de (recreatie)activiteiten rond de begraafplaats aan de Glazenleeuwstraat. Het wil ook meer functies toelaten in de groene rand errond, bv. voetbalveld(en) aan de Kromstraat.

Evaluatie:

Dit RUP werd opnieuw voorlopig vastgesteld door de gemeenteraad van 29 juni 2021.

Het openbaar onderzoek liep van 16 juli 2021 tot en met 14 september 2021.

Het RUP werd definitief vastgesteld op de gemeenteraad van 25 januari 2022.

		Budgetrekening
Investerings	Uitgaven	05.01.04/0600-00/2140000/GEMEENTE/32/0/R-32-012

Actie: 05.01.05: RUP Texamsite

Dit RUP voorziet een herbestemming van de KMO-zone van het vroegere textielbedrijf naar gemeenschapsvoorzieningen en openbaar nut met een beperkte woonontwikkeling.

Evaluatie:

Het RUP werd voorlopig vastgesteld door de gemeenteraad van 23 februari 2021.

Het openbaar onderzoek liep van 12 maart 2021 tot en met 11 mei 2021.

Het dossier werd behandeld op de GECORO van 24 juni 2021.

Het RUP werd definitief vastgesteld door de gemeenteraad op 26 oktober 2021.

Er rest enkel nog het dossier op te sturen naar de hogere overheid en te publiceren in het Belgisch Staatsblad.

		Budgetrekening
Investerings	Uitgaven	05.01.05/0600-00/2140000/GEMEENTE/32/0/R-32-015

Actie: 05.01.06: RUP Peerkenswegel

De sportinfrastructuur aan de Poerдам barst uit haar voegen. Ze paalt bovendien aan niet-geordend woonuitbreidingsgebied achter de Melselestraat, Keizerstraat en Pastoor Verwilghenplein. Het RUP wil hierover een globale visie ontwikkelen en die stedenbouwkundig ordenen.

Begindatum: 01-01-2020 Einddatum: 31-12-2025 Uitvoeringstrend:  In uitvoering

Evaluatie:

De scopingsnota werd goedgekeurd door het college van 6 maart 2020.

De voorlopige vaststelling werd goedgekeurd door de gemeenteraad van 30 maart 2021.

Het openbaar onderzoek liep van van 14 mei 2021 tot en met 13 juli 2021.

De definitieve vaststelling van het RUP werd goedgekeurd door de gemeenteraad op 26 oktober 2021.

Op 25 januari 2022 werd het dossier opgestuurd naar de hogere overheid. De schorsingsperiode is voorbij. Rest nu alleen nog de publicatie in het Belgisch Staatsblad.

		Budgetrekening
Investerings	Uitgaven	05.01.06/0600-00/2140000/GEMEENTE/32/0/R-32-014

Actie: 05.01.07: RUP wijziging Oud Arenberg

Dit RUP voorziet een beperkte wijziging van het deel van het RUP koppelingsgebied in Kieldrecht, op basis van de optimalisering van de sportinfrastructuur en de eigendomsstructuur.

Begindatum: 01-01-2020 Einddatum: 31-12-2025 Uitvoeringstrend:  In uitvoering

Evaluatie:

De voorlopige vaststelling werd goedgekeurd door de gemeenteraad van 30 maart 2021.

Het openbaar onderzoek liep van 14 mei 2021 tot en met 13 juli 2021.

Het RUP werd definitief vastgesteld door de gemeenteraad op 26 oktober 2021.

Op 23 december 2021 werden de documenten opgestuurd naar de hogere overheid. De schorsingsperiode is voorbij. Alleen de publicatie in het Belgisch Staatsblad moet nog gebeuren.

Actie: 05.01.08: RUP Zonevreemde Bedrijven Fase 4

Met de opmaak van dit RUP willen we door herbestemming stedenbouwkundige zekerheid bieden voor maximaal 13 zonevreemde bedrijven verspreid over het hele grondgebied: 3 in Beveren, 3 in Vrasene, 1 in Verrebroek, 2 in Kieldrecht en 4 in Haasdonk.

Begindatum: 01-01-2020 Einddatum: 31-12-2025 Uitvoeringstrend:  In uitvoering

Evaluatie:

Er zijn gesprekken met de betrokken bedrijven geweest. De procesnota is in opmaak.

		Budgetrekening
Investerings	Uitgaven	05.01.08/0600-00/2140000/GEMEENTE/32/0/R-32-005
		05.01.08/0600-00/2140000/GEMEENTE/32/0/R-32-010
		05.01.08/0600-00/2140000/GEMEENTE/32/0/R-32-020

Actie: 05.01.09: RUP of verordening meergezinswoningen

De gemeente wil een degelijke stedenbouwkundige basis om appartementen op bepaalde locaties te beperken, te verbieden of appartementen op andere locaties mogelijk te maken.

Begindatum: 01-01-2020 Einddatum: 31-12-2025 Uitvoeringstrend:  In uitvoering

Evaluatie:

Een ontwerp werd ter advies voorgelegd aan de GECORO van 3 augustus 2021.

Op vraag van het college werd een openbaar onderzoek georganiseerd.

Actie: 05.01.11: RUP tot gedeeltelijke herziening van het BPA Alfons Van Puymbroecklaan

In 1999 werd het grote BPA Alfons Van Puymbroecklaan volledig geactualiseerd om te voldoen aan de toenmalige stedenbouwkundige inzichten. Inmiddels werden er opnieuw deelwijzigingen goedgekeurd en er blijken een aantal voorschriften opnieuw aan actualisatie toe.

Begindatum: 01-01-2020 Einddatum: 31-12-2025 Uitvoeringstrend:  In uitvoering

Evaluatie:

De startnota is in opmaak.

		Budgetrekening
Investerings	Uitgaven	05.01.11/0600-00/2140000/GEMEENTE/32/0/R-32-006

Actie: 05.01.12: RUP tot gedeeltelijke wijziging 2 van het BPA Haegemolen (Melsele)

Dit RUP voorziet een beperkte wijziging van de bouwmogelijkheden tussen de Grote Baan, Spoorweglaan en R. Esserstraat op basis van hedendaagse inzichten. Het ontwerp zal rekening houden met de visie op de ontwikkeling van een groen activiteitenplein (ontmoetingsruimte).

Begindatum: 01-01-2020 Einddatum: 31-12-2025 Uitvoeringstrend:  In uitvoering

Evaluatie:

De eerste gesprekken met de betrokkenen worden gevoerd.

		Budgetrekening
Investerings	Uitgaven	05.01.12/0200-00/2240100/GEMEENTE/38/0/NR-WEG-034
		05.01.12/0600-00/2140000/GEMEENTE/32/0/R-32-022

Actie: 05.01.13: RUP Viergemeet 20

Voor de site Viergemeet 20 (vroegere villa Vesten 1) in niet-geordend woonuitbreidingsgebied werd door de provincie een Principieel Akkoord afgeleverd (PriAk). Het PriAk moet verankerd worden in een RUP.

Begindatum: 01-01-2020 Einddatum: 31-12-2025 Uitvoeringstrend:  In uitvoering

Evaluatie:

De startvergadering met het ontwerp bureau ging door op 16 maart 2021.

In de periode 21 februari 2022 tot en met 22 april 2022 werd participatie en advies georganiseerd.

		Budgetrekening
Investerings	Uitgaven	05.01.13/0600-00/2140000/GEMEENTE/32/0/R-32-007

Actie: 05.01.14: RUP tot wijziging van het BPA Oude Zandstraat - Donkvijver

Het oude BPA Oude Zandstraat - Donkvijver is aan actualisatie toe, in het bijzonder omwille van de parkeerproblematiek (autoluwe Vrasenestraat), de parking van supermarkt Colruyt en de herbesteding van de site Houttequiet. Dit RUP zal ook de overzijde (oostzijde) van de Vrasenestraat meenemen in functie van de bestemming van de winkelfunctie in die straat.

Begindatum: 01-01-2020 Einddatum: 31-12-2025 Uitvoeringstrend:  In uitvoering

Evaluatie:

De startvergadering met het ontwerp bureau ging door op 16 maart 2021. De start- en procesnota is in voorbereiding.

		Budgetrekening
Investerings	Uitgaven	05.01.14/0200-00/2240000/GEMEENTE/30/0/NR-WEG-003
		05.01.14/0600-00/2140000/GEMEENTE/32/0/R-32-008

Actie: 05.01.15: RUP KMO-zone Oude Baan (N70)

Dit RUP bevat de stedenbouwkundige verankering van het EFRO-project rond de baanwinkels langs de N70.

Begindatum: 01-01-2020 Einddatum: 31-12-2025 Uitvoeringstrend:  Vertraagd

Evaluatie:

Het dossier staat voorlopig on hold in afwachting van de beslissing of het RUP door de gemeente of door de provincie zal worden opgemaakt.

Actie: 05.01.16: RUP aflijning parkgebied tussen Beveren en Melsele

Door het planologisch attest voor de uitbreiding van garage De Keulenaer (en bijhorend RUP) krimpt het aanpalende parkgebied. Het RUP ontwikkelt een visie omtrent het centraal in kleinstedelijk gebied gelegen parkgebied en verankert die vervolgens stedenbouwkundig.

Begindatum: 01-01-2020 Einddatum: 31-12-2025 Uitvoeringstrend:  In uitvoering

Evaluatie:

De startvergadering met het ontwerp bureau ging door op 9 maart 2021.

Een ontwerp van de voorstudie start- en procesnota werd ontvangen op 30 juli 2021.

De gesprekken zijn lopende om de startnota verder te verfijnen.

		Budgetrekening
Investerings	Uitgaven	05.01.16/0600-00/2140000/GEMEENTE/32/0/R-32-004

Actie: 05.01.17: RUP uitbreiding KMO-zone Schaerbeek

Met het RUP uitbreiding KMO-zone Schaerbeek wil het college de mogelijkheid onderzoeken om de KMO zone uit te breiden ter hoogte van de Nieuwlandstraat.

Begindatum: 19-05-2020 Einddatum: 31-12-2021 Uitvoeringstrend:  Afgevoerd

Evaluatie:

Op 15 november 2021 nam het college van burgemeester en schepenen de beslissing om de opmaak van dit RUP te schrappen.

Actie: 05.01.18: RUP Hotel Beveren

Voor Hotel Beveren werd een gunstig planologisch attest afgeleverd door de gemeente. Het is wettelijk bepaald dat het gemeentebestuur vervolgens hiervoor een RUP moet opmaken.

Begindatum: 01-01-2020 Einddatum: 31-12-2025 Uitvoeringstrend:  In uitvoering

Evaluatie:


De startvergadering met het ontwerp bureau vond plaats op 10 juni 2021.

Op 13 juli 2021 ging een plaatsbezoek door.

In 2021 vonden verschillende overlegmomenten plaats met Hotel Beveren en was de startnota in voorbereiding.

Actie: 05.01.19: RUP Stoop Projects / Alcea-Vijverweelde

Voor Stoop Projects en Alcea-Vijverweelde werden gunstige planologische attesten afgeleverd door de gemeente. Het is wettelijk bepaald dat het gemeentebestuur vervolgens een RUP moet opmaken voor Stoop Projects en Alcea-Vijverweelde.

Begindatum: 01-01-2020 Einddatum: 31-12-2025 Uitvoeringstrend:  Uitgevoerd

Evaluatie:

In 2020 werd het RUP Stoop verschillende malen aangevuld en aangepast en drie keer definitief vastgesteld door de gemeenteraad. In 2021 werd het RUP Stoop opnieuw voorlopig vastgesteld door de gemeenteraad van 23 februari 2021. Het openbaar onderzoek liep van van 12 maart 2021 tot en met 11 mei 2021. Het RUP werd ter advies voorgelegd aan de GECORO van 24 juni 2021.


Definitieve vaststelling van dit RUP werd beslist door de gemeenteraad op 26 oktober 2021.

De nodige documenten werden verstuurd naar de hogere overheid.

De publicatie van dit RUP in het Belgisch Staatsblad moet nog gebeuren.

Actie: 05.01.20: RUP tot wijziging van het BPA Kloosterwijk (i.f.v. 4de bouwlaag school)

De Sint Maarten school wil uitbreiden (in de hoogte) en het bestaande BPA laat dit niet toe. Daarom wordt het BPA gewijzigd.

Begindatum: 01-01-2020 Einddatum: 31-12-2025 Uitvoeringstrend:  Uitgevoerd

Evaluatie:

De startvergadering met het ontwerp bureau ging door op 9 maart 2021.

Het plaatsbezoek dateert van 15 april 2021. Een eerste vergadering met het ontwerp bureau ging door op 8 juni 2021. Een ontwerp van de voorstudie start- en procesnota werd ontvangen op 30 juli 2021.

Het college keurde de start- en procesnota goed. Hierna volgde een participatiemoment en werd het dossier aan GECORO voorgelegd ter advies.

Actie: 05.01.21: RUP Vesten (Padel)

Het college heeft principieel een gunstig standpunt ingenomen over de vraag om een padelclub in te richten in een leegstaande loods op het perceel met adres Vesten 43 te 9120 Beveren. De bestemming is daar volgens het gewestplan KMO zone. Om de padel zone-eigen te maken moet er een RUP opgemaakt worden. Er is beslist om een RUP op te maken voor de volledige site tussen de N70 (Vesten), de verkaveling Viergemeet en het Bijzonder Plan van Aanleg Parein.

Begindatum: 01-01-2020 Einddatum: 31-12-2025 Uitvoeringstrend:  In uitvoering

Evaluatie:

In 2020 zijn er alleen voorbereidende gesprekken geweest voor het RUP Padel en een aanzet voor de opmaak van een bestek. In 2021 werd het bestek verstuurd en is het wachten op de kandidaturen.

		Budgetrekening
Investerings	Uitgaven	05.01.21/0600-00/2140000/GEMEENTE/32/0/R-32-023

Actie: 05.01.22: RUP Wijziging Freethielzone

We onderzoeken via een haalbaarheidsstudie/masterplan voor de volledige sportzone wat de bouw mogelijkheden zijn voor niet-recreatieve functies (waaronder wonen). Daarna kan een RUP opgemaakt worden voor de (deel)zones waarvoor een planologische wijziging nodig is.

Begindatum: 01-01-2020 Einddatum: 31-12-2025 Uitvoeringstrend:  In voorbereiding

Evaluatie:

In 2020 zijn er alleen voorbereidende gesprekken geweest voor het RUP Freethielzone. In 2021 was het bestek in opmaak.

		Budgetrekening
Investerings	Uitgaven	05.01.22/0600-00/2140000/GEMEENTE/32/0/R-32-024

Actie: 05.01.23: RUP garage De Keulenaere

Voor garage De Keulenaer werd een gunstig planologisch attest afgeleverd door de gemeente. Het is wettelijk bepaald dat het gemeentebestuur vervolgens hiervoor een RUP moet opmaken.

Begindatum: 01-01-2021 Einddatum: 31-12-2025 Uitvoeringstrend:  In uitvoering

Evaluatie:

Eind 2021 werd voor dit RUP de publieke consultatie georganiseerd.

Er werd een participatiemoment en infomarkt voorzien.

Totalen bij actieplan 05.01: Leesbaarheid openbaar domein

		Jaarrekening	Eindbudget	Initieel budget
Investerings	Uitgaven	609.402,37	820.519,81	667.405,11
	05.01.01/0600-00/2140000/GEMEENTE/32/0/R-32-019	0,00	10.000,00	0,00
	05.01.02/0200-00/2202000/GEMEENTE/31/0/NR-PAT-003	502.840,80	502.840,80	500.000,00
	05.01.02/0600-00/2140000/GEMEENTE/32/0/R-32-016	0,00	0,00	0,00
	05.01.03/0600-00/2140000/GEMEENTE/32/0/R-32-011	0,00	4.628,25	4.628,25
	05.01.04/0600-00/2140000/GEMEENTE/32/0/R-32-012	0,00	5.607,55	1.810,16
	05.01.05/0600-00/2140000/GEMEENTE/32/0/R-32-015	20.154,28	25.798,41	0,00
	05.01.06/0600-00/2140000/GEMEENTE/32/0/R-32-014	9.045,96	10.000,00	0,00
	05.01.08/0600-00/2140000/GEMEENTE/32/0/R-32-005	0,00	10.000,00	10.000,00
	05.01.08/0600-00/2140000/GEMEENTE/32/0/R-32-010	4.719,00	5.307,20	0,00
	05.01.08/0600-00/2140000/GEMEENTE/32/0/R-32-020	8.036,42	20.098,75	0,00
	05.01.11/0600-00/2140000/GEMEENTE/32/0/R-32-006	0,00	10.000,00	0,00
	05.01.12/0200-00/2240100/GEMEENTE/38/0/NR-WEG-034	0,00	0,00	0,00
	05.01.12/0600-00/2140000/GEMEENTE/32/0/R-32-022	0,00	4.628,25	4.628,25
	05.01.13/0600-00/2140000/GEMEENTE/32/0/R-32-007	4.357,83	8.715,63	4.357,81
	05.01.14/0200-00/2240000/GEMEENTE/30/0/NR-WEG-003	47.591,62	160.000,00	110.936,50
	05.01.14/0600-00/2140000/GEMEENTE/32/0/R-32-008	4.835,62	12.894,97	6.447,48
	05.01.16/0600-00/2140000/GEMEENTE/32/0/R-32-004	7.820,84	10.000,00	4.596,66
	05.01.21/0600-00/2140000/GEMEENTE/32/0/R-32-023	0,00	10.000,00	10.000,00
	05.01.22/0600-00/2140000/GEMEENTE/32/0/R-32-024	0,00	10.000,00	10.000,00
Saldo		-609.402,37	-820.519,81	-667.405,11

Actieplan: 05.02: Zuinig ruimtegebruik

Het bestuur wil maximale inspanningen leveren om de resterende open ruimte zoveel mogelijk te beschermen en te behouden en tegelijkertijd inspanningen doen om de ruimte kwalitatief in te richten. Het bestuur staat voor het behoud van de open ruimte en landbouwgebieden zoals ingetekend op het gewestplan. Er zullen daarom geen bijkomende grootschalige bedrijventerreinen en woonzones worden ontwikkeld.

Ook binnen het kleinstedelijk gebied is het belangrijk om de schaarse open ruimte te vrijwaren van bebouwing, vooral in de omgeving van (nieuwe) wijken met een hoge concentratie aan woningen. Het aansnijden van nieuwe woonuitbreidingsgebieden zal dan ook zorgvuldig gebeuren met een goed evenwicht voor groene ruimte. Een duidelijke visie hierrond wordt ontwikkeld.

Begindatum: 01-01-2020 Einddatum: 31-12-2025

Actie: 05.02.01: Leegstand en verkrotting belasten om kwalitatieve ontwikkeling van ruimte te stimuleren

Om de kwaliteit van het openbaar domein positief te beïnvloeden en om zoveel mogelijk woningen op de markt te (proberen) brengen wil het gemeentebestuur door middel van een leegstandsbelasting zo veel mogelijk panden in gebruik houden.

Begindatum: 01-01-2020 Einddatum: 31-12-2025 Uitvoeringstrend:  In uitvoering

Evaluatie:

In 2021 werden nieuwe panden opgenomen in het leegstandregister.

De al opgenomen panden werden nagekeken. Conform het reglement werden sommige panden geschrapt, andere werden vrijgesteld van de leegstandsheffing en de overigen werden belast.

		Budgetrekening
Exploitatie	Ontvangsten	05.02.01/0020-00/7379000/GEMEENTE/13/0/IP-GEEN

Actie: 05.02.02: Masterplan uitbreiding Hof ter Saksen

Deze actie omvat de uitbreiding van het park Hof Ter Saksen. Hiervoor moet een nieuw RUP opgemaakt worden om de bestemming te wijzigen naar parkgebied.

Begindatum: 01-01-2020 Einddatum: 31-12-2025 Uitvoeringstrend:  In uitvoering

Evaluatie:

Het studie bureau werd aangesteld. De procedure voor de vaststelling van het RUP is lopende.

De afbakening werd vastgesteld. Het studie bureau start binnenkort.

		Budgetrekening
Investerings	Uitgaven	05.02.02/0600-00/2140000/GEMEENTE/32/0/R-32-001

Actie: 05.02.03: RUP Vrasene Dorp

Het plan omvat de site van het oud-gemeentehuis en de site 'Parochiale werken' te Vrasene.

Met het ruimtelijk uitvoeringsplan (RUP) beoogt het gemeentebestuur:

- het voorzien van een hedendaagse invulling van de site van het oud-gemeentehuis door herbestemming van de gewestplanbestemming gemeenschapsvoorzieningen en openbaar nut;
- het voorzien van een inbreidingsproject op de site van de terreinen voor de Parochiale Werken, door onderzoek naar de gewenste ontsluiting met garantie van de ontwikkelingsmogelijkheden van de aanpalende percelen.

Begindatum: 01-01-2020 Einddatum: 31-12-2025 Uitvoeringstrend:  In uitvoering

Evaluatie:

De uitwerking van het RUP werd door het college van burgemeester en schepenen in de zitting van 10 februari 2020 toegewezen aan het studie bureau D+A Consult. De startvergadering met het ontwerp bureau vond plaats op 16 maart 2021.

		Budgetrekening
Investerings	Uitgaven	05.02.03/0600-00/2140000/GEMEENTE/32/0/R-32-003
		05.02.03/0600-00/2140000/GEMEENTE/32/0/R-32-009
		05.02.03/0701-00/2210007/GEMEENTE/36/0/NR-GEB-001

Actie: 05.02.04: Masterplan Kieldrecht

Dit Masterplan geeft een globale visie over de verschillende acties in het centrum van Kieldrecht en in het bijzonder de (her) ontwikkeling van de site rond de voetbalvelden in de Tuinwijkstraat. Volgende elementen komen aan bod: de gefaseerde verhuis naar Oud Arenberg, de ontwikkeling van de vroegere rijkswachtkazerne, de knip in de Tuinwijkstraat, de parkeerproblematiek, de inrichting van een "avontuurlijke speelplaats" voor de basisschool, de uitbreiding van het woonzorgcentrum, ...

Begindatum: 01-01-2020 Einddatum: 31-12-2025 Uitvoeringstrend:  In uitvoering

Evaluatie:

De uitvoering van het Masterplan Kieldrecht is in voorbereiding.

		Budgetrekening
Investerings	Uitgaven	05.02.04/0119-06/2210100/GEMEENTE/36/0/NR-GEB-055
		05.02.04/0610-00/2220000/GEMEENTE/09/0/NR-TER-015
		05.02.04/0701-01/2210007/GEMEENTE/36/0/NR-GEB-004
		05.02.04/0742-02/2220100/GEMEENTE/36/0/R-36-033

Actie: 05.02.05: Evaluatie woonuitbreidingsgebied in functie van het behoud van openbare ruimte

Het college wil een beleidsvisie ontwikkelen over de nog niet ontwikkelde woonuitbreidingsgebieden.

Begindatum: 01-01-2020

Einddatum: 31-12-2025

Uitvoeringstrend:  In uitvoering

Evaluatie:

In 2021 werden rond deze actie nog geen verdere stappen ondernomen.

		Budgetrekening
Investerings	Uitgaven	05.02.05/0620-00/2220007/GEMEENTE/38/0/NR-WEG-029

Totalen bij actieplan 05.02: Zuinig ruimtegebruik

		Jaarrekening	Eindbudget	Initieel budget
Exploitatie	Ontvangsten	4.000,00	0,00	0,00
	05.02.01/0020-00/7379000/GEMEENTE/13/0/IP-GEEN	4.000,00	0,00	0,00
	Saldo	4.000,00	0,00	0,00
Investerings	Uitgaven	314.331,17	968.611,50	392.062,44
	05.02.02/0600-00/2140000/GEMEENTE/32/0/R-32-001	0,00	10.000,00	10.000,00
	05.02.03/0600-00/2140000/GEMEENTE/32/0/R-32-003	11.007,98	11.030,00	9.765,00
	05.02.03/0600-00/2140000/GEMEENTE/32/0/R-32-009	4.723,09	12.594,89	6.297,44
	05.02.03/0701-00/2210007/GEMEENTE/36/0/NR-GEB-001	0,00	0,00	30.000,00
	05.02.04/0119-06/2210100/GEMEENTE/36/0/NR-GEB-055	0,00	50.000,00	0,00
	05.02.04/0610-00/2220000/GEMEENTE/09/0/NR-TER-015	0,00	50.000,00	0,00
	05.02.04/0701-01/2210007/GEMEENTE/36/0/NR-GEB-004	290.760,40	824.986,61	321.000,00
	05.02.04/0742-02/2220100/GEMEENTE/36/0/R-36-033	7.839,70	10.000,00	15.000,00
	05.02.05/0620-00/2220007/GEMEENTE/38/0/NR-WEG-029	0,00	0,00	0,00
		Saldo	-314.331,17	-968.611,50

Actieplan: 05.04: Leefbaarheid polderdorpen verhogen in samenwerking met andere actoren

Wij willen de identiteit en de uitstraling van de polderdorpen en hun omgeving verhogen in functie van zowel de huidige als nieuwe bewoners. Deze zijn noodzakelijk om het draagvlak voor een goed functionerend verenigingsleven, onderwijs, middenstand,... te bestendigen en te verbeteren.

De ligging van de polderdorpen aan de rand van de haven is een argument om de groei van de dorpen, in eerste plaats door inbreiding, verder te stimuleren. Wonen in de polderdorpen betekent filevrij gaan werken in de haven en op (elektrische) fietsafstand van het werk wonen.

De leefbaarheidsstudie van de polderdorpen, de studie rond Prosperpolder en de Prosperhoeve en het structuurplan Beveren zijn daarbij een belangrijke leidraad. In deze studies staan duidelijke actiepunten die we willen uitvoeren bij voorkeur in samenwerking met verschillende partners (Maatschappij Linkerscheldeover, Havenbedrijf, de provincie, Linieraad, Vlaams Gewest, ...).

Begindatum: 01-01-2020

Einddatum: 31-12-2025

Actie: 05.04.01: Uitbouwen van een visie op de toekomst van Prosperpolder (cfr opmaak Ruimtelijk Uitvoeringsplan RUP)

Op basis van de inrichtingsvisie en het erfgoedbeheersplan wordt een gemeentelijk ruimtelijk uitvoeringsplan opgemaakt. Dit bestaat uit:

- Startnota
- Scopingnota
- Toelichtingsnota en stedenbouwkundige voorschriften
- Kaartmateriaal

Naast het RUP wordt voor Prosperpolder ook sterk ingezet op de uitbouw van een onthaalpoort in het kader van Grenspark Groot-Saeftinghe en Havenland. Hiervoor is de herbestemming van de Prosperhoeve het belangrijkste project. Beveren is hiervan trekker, maar het studiewerk wordt mede gefinancierd door het Agentschap voor Natuur en Bos, de Vlaamse Landmaatschappij, de Maatschappij Linkerscheldeover, het Havenbedrijf Antwerpen en EGTS.

Begindatum: 01-01-2020 Einddatum: 31-12-2025 Uitvoeringstrend:  In uitvoering

Evaluatie:

Het RUP bevindt zich in de fase van het voorontwerp RUP (bestemmingen en voorschriften). De herbestemming van de Prosperite wordt voorbereid in overleg met oa. Grenspark Groot-Saeftinghe.

		Budgetrekening
Investerings	Uitgaven	05.04.01/0610-00/2140000/GEMEENTE/05/0/R-05-001

Actie: 05.04.02: Leefbaarheid polderdorpen bevorderen met aandacht voor participatie

Wij willen de identiteit en de uitstraling van de polderdorpen en hun omgeving verhogen in functie van zowel de huidige als nieuwe bewoners. Die zijn noodzakelijk om het draagvlak voor een goed functionerend verenigingsleven, onderwijs, middenstand,... te bestendigen en te verbeteren.

De ligging van de polderdorpen aan de rand van de haven is een argument om de groei van de dorpen, in eerste plaats door inbreiding, verder te stimuleren. Wonen in de polderdorpen betekent filevrij gaan werken in de haven en op (elektrische) fietsafstand van het werk wonen.

De leefbaarheidsstudie van de polderdorpen, de studie rond Prosperpolder en de Prosperhoeve en het structuurplan Beveren zijn daarbij een belangrijke leidraad. In deze studies staan duidelijke actiepunten die we willen uitvoeren bij voorkeur in samenwerking met verschillende partners (Maatschappij Linkerscheldeover, Havenbedrijf, de provincie, Linieraad, Vlaams Gewest, ...).

Begindatum: 01-01-2020 Einddatum: 31-12-2025 Uitvoeringstrend:  In uitvoering

Evaluatie:

Deze actie wordt via verschillende kanalen opgevolgd. De dienst Haven volgt oa. volgende zaken mee op: buffering, mobiliteit, natuurgebieden, ... Bij de uitwerkingsfase van de diverse deelprojecten van het 'Complex Project Extra Containercapaciteit in het havengebied Antwerpen' (CP ECA) en acties rond specifieke instandhoudingsdoelstellingen (S-IHD) wordt telkens de impact ten aanzien van de polderdorpen van dichtbij opgevolgd.

In de tweede helft van 2021 vonden, met medewerking van de gemeente, verschillende participatiemomenten plaats in het kader van ECA en de buffer tussen haven en polder: plantafels op 23 september 2021 en bufferwandeling op 11 december 2021.

In Ouden Doel werd over het RUP én over de inrichting van de Zoetenberm overlegd met bewoners op 23 augustus 2021 en op 16 september 2021.

		Budgetrekening
Investerings	Uitgaven	05.04.02/0600-00/2140000/GEMEENTE/40/0/R-40-011

Actie: 05.04.03: Het versterken van een buffer tussen functie haven, wonen en natuur

Voortbouwend op de principes uit het 'Strategisch Plan' en het 'Maatschappelijk Meest Haalbaar Alternatief' is een versterking van de buffer tussen de haven en dorpen essentieel. Deze buffer is de grens tussen een hoogdynamisch havengebied en een laagdynamisch buitengebied. Buffering tegen licht en geluid zijn de voornaamste doelstellingen, medegebruik door bewoners en recreanten wordt steeds nagestreefd. De buffering bestaat uit een combinatie van afstandsbuffers (landbouw en/of natuurgebied) en volumebuffers (dijken met bomenrijen).

Begindatum: 01-01-2020 Einddatum: 31-12-2025 Uitvoeringstrend:  In uitvoering

Evaluatie:

In 2021 werd in het kader van de Westelijke ontsluiting en het Complex Project Extra containercapaciteit Antwerpen verder gewerkt op het aspect buffering. Mede op onze vraag wordt de buffering integraal bekeken en niet louter als dijklichaam. We streven naar een maximale hoogte (voor zover stabiliteit en beschikbare ruimte dit toelaat), maximale (zachte) mederecreatie en een lint van bomenrijen. Hierbij wordt steeds rekening gehouden met de aspecten geluid, licht, natuur en landschap.

Op plaatsen waar de ruimte beperkt is en de aanwezige en/of aangevoerde grond bouwtechnisch onstabiel is, zal gewerkt worden met holle dijken (staketsel) om de minimale hoogte van 14mTAW te realiseren. Volgens de huidige plannen zal er

- een afzonderlijk ruit-, MTB- en wandelpad komen op de bufferdijk (18 mTAW) van Putten Hoog tot Doel;
- een afzonderlijk wandel-, fiets en MTB-pad komen op de dijk langs Spaans Fort;
- een afzonderlijk wandelpad komen langs Drijdijk en Putten West;
- een MTB-park en paraglidingheuvel komen op de leefbaarheidsbuffer (24mTAW) in Doel.

		Budgetrekening
Investerings	Uitgaven	05.04.03/0600-00/2140000/GEMEENTE/32/0/R-32-013

Actie: 05.04.04: Uitbouwen van een visie op de toekomst van Ouden Doel (cfr opmaak Ruimtelijk Uitvoeringsplan)

Op basis van een inrichtingsvisie en een erfgoedbeheersplan wordt een gemeentelijk ruimtelijk uitvoeringsplan opgemaakt. Dit bestaat uit:

- Startnota
- Scopingnota
- Toelichtingsnota en stedenbouwkundige voorschriften
- Kaartmateriaal

Naast het RUP werd voor Ouden Doel ook een Platteland Plus-project aangevraagd bij de provincie Oost-Vlaanderen en dit werd ondertussen goedgekeurd. In Ouden Doel willen we in de oksel van de Zoetenberm ter hoogte van de kruising met de Oostlangeweg de dijk herinrichten tot aangename rust en verblijfsplek. Het wordt dé ontmoetingsplek in Ouden Doel, landschappelijk ingepast in de dijk. Het is een symbolische plek omdat de Zoetenberm als dijk tot op vandaag de drager is van dit dijkgehucht. De pleinfunctie versterkt in de eerste plaats de sociale cohesie van het gehucht en is tegelijk een recreatieve stapsteen en rustplek voor passanten.

Begindatum: 01-01-2020 Einddatum: 30-06-2022 Uitvoeringstrend:  Uitgevoerd

Evaluatie:

Het gemeentelijk RUP voor Ouden Doel werd in de gemeenteraadszitting van 14 december 2021 definitief vastgesteld. Het legt de visie op de toekomst van Ouden Doel ruimtelijk vast en biedt een kader voor de verdere versterking van de leefbaarheid van het dijkgehucht.

Voor het project Dijkterras Zoetenberm vonden twee participatiemomenten plaats (23 augustus en 16 september) waarna het ontwerp afgerond werd en voor uitvoering in 2022 voorbereid wordt.

		Budgetrekening
Investerings	Uitgaven	05.04.04/0610-00/2140000/GEMEENTE/05/0/R-05-003
	Ontvangsten	05.04.04/0610-00/1502000/GEMEENTE/40/300/NR-TOE-028

Actie: 05.04.05: Een actieve rol spelen als bestuur bij het invullen en uitwerken van de toekomstvisie rond Doel

Op 31 januari 2020 stelde de Vlaamse Regering het Voorkeursbesluit voor het Complex Project Extra Containercapaciteit Antwerpen vast. Dit besluit voorziet in een in- en uitbreiding van de containerbehandelingscapaciteit zonder dat Doel hiervoor als plek moet verdwijnen.

Beveren realiseert zich dat Doel als gevolg van de historiek en de impact van het Complex Project Extra Containercapaciteit niet opnieuw een dorp kan worden op dezelfde schaal als de andere landelijke woonkernen in onze gemeente. Een ruimtelijke herbestemming dringt zich op. Beveren ziet binnen deze nieuwe bestemming een rol weggelegd voor Doel als watergebonden plek met recreatieve functies, dienstverlenende functies voor de haven en wonen als nevenfunctie.

Beveren is van oordeel dat het Vlaamse Gewest als regisseur de krijtlijnen moet bepalen waarbinnen een toekomstige ontwikkeling van Doel kan plaatsvinden. Nadien wil gemeente Beveren actief betrokken blijven bij het invullen en uitwerken van de toekomstvisie en de voorzichtige, stapsgewijze ontwikkeling hiervan.

Begindatum: 01-01-2020 Einddatum: 31-12-2025 Uitvoeringstrend:  In uitvoering

Evaluatie:

In 2021 vonden op 1 april en 6 mei nieuwe werkgroepen plaats. Nadien werd op 18 juni 2021 de studie opnieuw tijdelijk opgeschort door de Vlaamse Regering.

Op 29 november 2021 vond een werkgroep Doel plaats in de kerk van Doel.

		Budgetrekening
Investerings	Uitgaven	05.04.05/0720-00/2140000/GEMEENTE/05/0/R-05-004

Totalen bij actieplan 05.04: Leefbaarheid polderdorpen verhogen in samenwerking met andere actoren

		Jaarrekening	Eindbudget	Initieel budget
Investerings	Uitgaven	50.315,72	73.394,19	104.368,54
	05.04.01/0610-00/2140000/GEMEENTE/05/0/R-05-001	1.171,04	1.171,04	0,00
	05.04.02/0600-00/2140000/GEMEENTE/40/0/R-40-011	5.795,90	7.852,90	75.000,00
	05.04.03/0600-00/2140000/GEMEENTE/32/0/R-32-013	23.890,24	35.241,49	10.843,54
	05.04.04/0610-00/2140000/GEMEENTE/05/0/R-05-003	0,00	9.670,22	0,00
	05.04.05/0720-00/2140000/GEMEENTE/05/0/R-05-004	19.458,54	19.458,54	18.525,00
	Ontvangsten	0,00	48.750,00	0,00
	05.04.04/0610-00/1502000/GEMEENTE/40/300/NR-TOE-028	0,00	48.750,00	0,00
Saldo	-50.315,72	-24.644,19	-104.368,54	

Beleidsdoelstelling: 06: Kwalitatieve mobiliteit met extra aandacht voor de zwakke weggebruiker

Zachte weggebruikers kunnen zich op een aangename en veilige manier verplaatsen.

De toenemende verkeers- en fileoverlast in de bebouwde kom en de woonkernen zorgt niet alleen voor steeds groter wordende leefbaarheidsproblemen, maar tegelijk ook voor een dreigende immobiliteit. Deze overlast moet drastisch verminderd worden. Mobiliteit voor iedereen is een basisrecht dat wij in onze gemeente willen respecteren en in stand houden. Iedereen, ook mensen met een beperking, kinderen en ouderen, moet zich op een kwaliteitsvolle, veilige, betaalbare en duurzame manier kunnen verplaatsen.

Om die doelstelling vlotter te bereiken, respecteren wij het STOP-principe in het verplaatsingsgedrag: eerst stappen, dan fietsen, vervolgens openbaar vervoer en pas in laatste instantie individueel autovervoer.

Begindatum: 01-01-2020 Einddatum: 31-12-2025

Actieplan: 06.01: Aangepast wegennet

Het openbaar domein moet duurzaam, toegankelijk en in orde zijn door bijvoorbeeld lage boordstenen, brede voetpaden zonder obstakels, veilige paden, goed onderhouden fietspaden en wegen, ...

We willen de kwaliteit van de openbare ruimte verbeteren.


Het bestuur staat voor een structurele en globale aanpak van de woonwijken vanuit duurzaamheid en kwaliteit van het openbaar domein.

We willen een verdere vernieuwing van wegen en rioleringen met een planning en fasering die aandacht heeft voor een gerichte "minder hinder aanpak" en een goede communicatie naar de burgers en de betrokken deelgroepen. We bouwen expertise op en zetten in op degelijke trajecten van participatie en informatie vanuit een eigen sterke visie.

Begindatum: 01-01-2020 Einddatum: 31-12-2025

Actie: 06.01.01: Aandacht voor toegankelijkheid bij aanpassingen of nieuwe realisaties van het wegennet

Het opnemen van optimale toegankelijkheid (verlaagde boordstenen, aangepaste bushaltes, voldoende brede voetpaden,...) in nieuwe infrastructuurwerken openbaar domein. Het stelselmatig wegwerken van knelpunten in het openbaar domein in overleg met betrokken plaatselijke verenigingen en op basis van meldingen. In de verkeerscel worden meldingen en pijnpunten consequent onderzocht en waar mogelijk aangepast, rekening houdend met alle factoren en actoren.

Begindatum: 01-01-2020 Einddatum: 31-12-2025 Uitvoeringstrend:  In uitvoering

Evaluatie:

Knelpunten inzake toegankelijkheid van het openbaar domein worden weggewerkt in overleg met betrokken lokale verenigingen.

Meldingen inzake toegankelijkheid worden zo snel mogelijk behandeld.

Concrete acties in 2021:

- Fietswegels: waar mogelijk worden stelselmatig beugels en paaltjes verwijderd en wordt de in- en uitrit van wegels veiliger gemaakt dankzij o.m. voetpaduitstulpingen en verlaagde boordstenen om over te steken.

- Aangepaste bushaltes:


* Gerealiseerd: Donkervijverstraat, Fabriekstraat, Merodestraat, station Beveren, omgeving nieuw gemeentehuis

* Lopende: heraanleg N70, nieuw ontwerp Verrebroekstraat, Gentseweg (i.s.m. het Agentschap Wegen en Verkeer).

Actie: 06.01.02: Optimaliseren trage wegennet in samenwerking met het betrokken netwerk

Voor deze actie wordt op verschillende sporen gewerkt:

- Intern: de dienstoverschrijdende werking optimaliseren door minimum jaarlijks een overleg te organiseren met verschillende diensten die actief bezig zijn rond trage wegen.
- Extern: verder bouwen op de reeds gemaakte actieplannen voor trage wegen, nieuwe trage wegen openen en niet nuttige trage wegen afschaffen in nauw overleg met het schepencollege en de vzw Trage Wegen. In 2020 gebeurt dit voor de deelgebieden Melsele en Haasdonk.
- PR: door middel van de Dag van de Trage Weg en de trage wegenkaart, via vermeldingen op sociale media en de website meer bekendheid geven aan de trage wegen in Beveren.
- Algemeen: losse dossiers inzake trage wegen opvolgen.

Begindatum: 01-01-2020 Einddatum: 31-12-2025 Uitvoeringstrend:  In uitvoering

Evaluatie:

In 2021 werden volgende zaken gerealiseerd:

- Overleg losse dossiers: nauw opvolgen in samenwerking met de groendienst, stedenbouw, toerisme, ... Dit kan gaan over naamgeving, bewegwijzering, onderhoud, materiaalkeuze, openen of afsluiten van een trage weg naar aanleiding van een bouwaanvraag, ...
- Overleg Vzw Trage Wegen met als uitkomst goedgekeurde visietekst en gedetailleerd plan van te openen en te schrappen trage wegen in deelgebied Melsele, Beveren Zuid en Haasdonk.
- Revisie herdruk trage wegenkaart juli 2021.
- Goedgekeurd reglement leader voor onderhoud trage wegen.

		Budgetrekening
Investerings	Uitgaven	06.01.02/0200-00/2240000/GEMEENTE/40/0/R-40-012
		06.01.02/0200-00/2240100/GEMEENTE/40/0/R-40-007
		06.01.02/0520-00/2220000/GEMEENTE/24/0/R-24-001
	Ontvangsten	06.01.02/0200-00/2240000/GEMEENTE/40/300/NR-TOE-023

Actie: 06.01.03: Verbeteren van comfort van trage verbindingen (o.a. wegnemen paaltjes, wegwerken uitstulpingen)

In samenwerking met de dienst mobiliteit wordt bekeken waar trage wegen nood hebben aan onderhoud of waar er eventueel nieuwe verbindingen gemaakt moeten worden. De groendienst voorziet jaarlijks krediet voor de aanleg en inrichting van trage wegen. Daarnaast wordt jaarlijks krediet voorzien voor het uitvoeren van noodzakelijke onderhoudswerken door een aannemer om de trage wegen goed toegankelijk te maken en te houden. Deze onderhoudswerken omvatten een dossier voor het maaien van de wegels met de motorzeis, het maaien met zeis, het afranden van de graskanten, het maaien en het onkruidvrij houden rond bushokjes. Een externe leverancier (momenteel de Wase Werkplaats) voert jaarlijks de onderhoudswerkzaamheden trage wegen uit op afroep.

Begindatum: 01-01-2020 Einddatum: 31-12-2025 Uitvoeringstrend:  In uitvoering

Evaluatie:

Bestekken betreffende het onderhoud van trage wegen door derden zijn lopende.

De weg van de Pauwstraat in Melsele naar het spoor is ondertussen overlaagd met ternair zand. Renovatiewerken aan de weg tussen de Grote Heidestraat en Doornpark en de Anna-Piersdreef in Beveren werden eind 2021 uitgevoerd.

		Budgetrekening
Investerings	Uitgaven	06.01.03/0200-00/2250000/GEMEENTE/40/0/R-40-006

Actie: 06.01.04: Verbinden van attractiepolen voor kinderen en jongeren via een tragewegennetwerk

In het verleden (2013) werden voor alle lagere scholen schoolroutekaarten opgemaakt in samenwerking met vzw Voetgangsbeweging (octopusplan). Voor de secundaire scholen werden in 2013 schoolroutekaarten opgemaakt, in samenwerking met Interwaas en de Provincie Oost-Vlaanderen.

Voor de periode 2020-2025 trachten we de bestaande schoolroutekaarten te actualiseren en te optimaliseren, rekening houdende met veranderingen op het openbaar domein, geplande wegenwerken en bekijken we om attractiepolen toe te voegen. In het bestaande tragewegenplan werden attractiepolen al opgenomen, bij de herwerking in 2020 bekijken we de mogelijkheden tot

optimalisering.

Begindatum: 01-01-2020

Einddatum: 31-12-2025

Uitvoeringstrend:  In voorbereiding

Evaluatie:

De herwerking van de octopus schoolroutekaart voor de schoolomgeving in Vrasene liep eerst vertraging op bij de Voetgangsbeweging vzw.


Actie: 06.01.05: Inrichten fietsstraten

Fietsstraten zijn straten waar de fietsers de volledige rijbaan mogen innemen en auto's te gast zijn. Auto's moeten ten allen tijde achter de fietsers blijven en de maximumsnelheid is 30 km/u. Fietsstraten werken het best op kortere trajecten, in éénrichtingsstraten en daar waar de rijbaan niet te breed is.

Fietsstraten worden nu op verschillende manieren aangekondigd: bij wet is dit minimaal met een bord F111 (begin) en F113 (einde). Dit wordt vaak gecombineerd met een logo op de rijbaan in thermoplast en/of een looper in de volledige fietsstraat. Om de fietsveiligheid te verbeteren, zullen we in de toekomst, waar mogelijk, meer gebruik maken van fietsstraten. Belangrijk hierbij is een uniforme keuze van de signalisatie.

Begindatum: 01-01-2020

Einddatum: 31-12-2025

Uitvoeringstrend:  In uitvoering

Evaluatie:

In de loop van 2021 zijn we van 11 naar 17 fietsstraten gegaan en werden een deel hiervan opgenomen in een fietszone, een aaneengesloten netwerk van fietsstraten.

		Budgetrekening
Investerings	Uitgaven	06.01.05/0200-00/2240100/GEMEENTE/40/0/R-40-003

Actie: 06.01.06: Optimaliseren fietspaden en voetpaden

Bij het ontwerp van nieuwe infrastructuurwerken in het openbaar domein gaat extra aandacht naar het voorzien van voldoende veilige ruimte voor de voetganger en fietser. Er wordt ook ingezet op goed onderhoud en veilige toegankelijkheid van de voetpaden en fietspaden. In de verkeerscel worden meldingen en pijnpunten consequent onderzocht en waar mogelijk aangepast, rekening houdend met alle factoren en actoren.

Begindatum: 01-01-2020

Einddatum: 31-12-2025

Evaluatie:

Bij infrastructuurprojecten wordt voldoende veilige ruimte voorzien voor de zachte weggebruiker door:

- Tijdens de werken steeds een veilige doorgang voor zachte weggebruiker te garanderen.
- In het ontwerp, indien mogelijk, vrijliggende fiets- en voetpaden te voorzien. Bijvoorbeeld in het ontwerp Gravendreef (uitvoering eind 2021) en Verrebroekstraat (uitvoering gepland najaar 2022) staat de veiligheid van fiets- en of voetpad centraal.
- In het ontwerp voldoende brede opstelstroken te voorzien. Voorbeeld hiervan zijn de bijkomende grondverwingen voor de oversteekplaatsen in de heraanleg N70.

		Budgetrekening
Investerings	Uitgaven	06.01.06/0200-00/2240000/GEMEENTE/38/0/NR-WEG-043
		06.01.06/0200-00/2240000/GEMEENTE/38/0/NR-WEG-044
		06.01.06/0200-00/2240000/GEMEENTE/40/0/NR-WEG-044
		06.01.06/0200-00/2240100/GEMEENTE/38/0/NR-WEG-024
		06.01.06/0200-00/2241100/GEMEENTE/38/0/NR-WEG-024

Actie: 06.01.07: Minder hinder bij openbare werken (in functie van aangenaam wonen, winkelen, ...)

Voor de start van de werken wordt er overlegd met alle betrokkenen o.a. de bewoners, winkeliers, scholen... Er wordt een oproep gedaan voor contactpersonen tussen de bewoners, het bestuur en de aannemer omdat dit de drempel verlaagt. Voor een werfvergadering kunnen omwonenden of anderen altijd eventuele problemen kenbaar maken. Er wordt dan naar een oplossing gezocht.

Om de omgeving bereikbaar te houden, wordt er steeds bekeken hoe fietsers en voetgangers zich veilig door de werken kunnen verplaatsen en hoe de omleiding tot een minimum beperkt kan worden. Er wordt gezocht naar oplossingen voor het openbaar vervoer zodat de bedrijfsvoering niet in het gedrang komt. Ook wordt overleg gepleegd met de hulpdiensten.

De wegenwerken zelf worden meestal gefaseerd uitgevoerd om zo de hinder te beperken. Daar waar gewerkt wordt, kunnen

omwonenden meestal buiten de werkuren hun woning bereiken. Indien nodig en waar mogelijk wordt de woning bereikbaar gemaakt met steenslag.

Tijdens de uitvoering van de werken wordt rekening gehouden met sluitingsdagen van handelaars. Voor leveringen worden afspraken gemaakt, meestal rechtstreeks tussen de aannemer en de handelaar, om zo tussenstappen tot een minimum te beperken.

Gedurende de werken wordt op verschillende manieren gecommuniceerd: via de website, digitale nieuwsbrieven, bewonersbrieven,... om zo de mensen van belangrijke zaken op de hoogte te brengen.

Minder hinder is een gegeven dat bij elke werf van toepassing is en afgestemd wordt op de omvang en aard van de werken.

Begindatum: 01-01-2020 Einddatum: 31-12-2025 Uitvoeringstrend:  In uitvoering

Evaluatie:

In 2021 worden per fase van de werken verschillende maatregelen genomen om de hinder te beperken voor omwonenden, handelaars en passanten voor de werken in de buurt. Dit gaat zowel over circulatie-ingrepen (enkelrichtig), parkeerverboden, snelheidsinformatieborden, ... als gerichte communicatie per doelgroep. Voor de werken N70 gebeurt dit in samenwerking met AWV.

		Budgetrekening
Investerings	Uitgaven	06.01.07/0200-00/2240007/GEMEENTE/38/0/NR-WEG-028

Actie: 06.01.08: Invoeren van een beheersplan voor het onderhoud van de wegen om een lange termijnvisie op te stellen

Waar nieuwe infrastructuurwerken nog niet aan de orde zijn, worden de nodige ingrepen gedaan om een veilig en leefbaar openbaar domein te garanderen:

- aan de hand van onderhoudscontracten wordt stelselmatig veroudering of slijtage in het openbaar domein weggewerkt;
- in de verkeerscel worden meldingen en pijnpunten consequent onderzocht en waar mogelijk aangepast, rekening houdend met alle factoren en actoren;
- specifiek voor complexe verkeerstechnische problemen wordt een ontwerper ingezet om tot een veiliger kruispunt, betere indeling,... van het openbaar domein te komen.

Begindatum: 01-01-2020 Einddatum: 31-12-2025 Uitvoeringstrend:  In uitvoering

Evaluatie:

Waar nieuwe infrastructuurwerken nog niet aan de orde zijn, worden de nodige ingrepen gedaan om een veilig en leefbaar openbaar domein te garanderen:

- Met behulp van onderhoudscontracten wordt stelselmatig veroudering of slijtage in het openbaar domein weggewerkt. Voorbeelden hiervan zijn de slemwerken Gaverlanddam, Molenstraat, Schuttershofstraat, Soldatendreef, Handboogstraat, Fort Verboomstraat en doodlopers Kouterstraat,... en overlaging Spoorweglaan.
- Specifiek voor complexe verkeerstechnische problemen wordt een ontwerper ingezet om tot een veiliger kruispunt, betere indeling,... van het openbaar domein te komen. Voorbeelden hiervan zijn goedgekeurde ontwerpen voor kruispunt Oude Dorpsstraat/Smisstraat, uitkom Brielstraat, poort Provinciale Baan.

Actie: 06.01.09: Bij de realisatie van wegen aandacht om kleine ongemakken voor de zachte weggebruiker te beperken

Bij de realisatie van wegen wordt getracht om ongemakken waar mogelijk weg te werken. Het gaat hierbij over verlaagde drempels voor de zachte weggebruiker, het goed inpassen van obstakels (verlichtingspaal, nutskasten, beugels, paaltjes,...), veilige kruispunten, vlotte en veilige uitkom van wegels in straten.

Begindatum: 01-01-2020 Einddatum: 31-12-2025 Uitvoeringstrend:  In uitvoering

Evaluatie:

Er is een overzichtsplaan gemaakt van de fietsverbindingen waar paaltjes of beugels staan. Stelselmatig worden de 'obstakels' die 'midden' op fietspaden staan vervangen door paaltjes aan de rand van het fietspad en worden boordstenen verlaagd om rolstoelgebruikers en fietsers te faciliteren en de uitkom van wegels in straten wordt, waar mogelijk, veiliger en overzichtelijk gemaakt door bv. een uitstulping van het voetpad. In 2021 werden de fietsverbindingen in Melsele aangepakt, zoals ondermeer in de Brielstraat, Kattenstraat, Schoolstraat,....

Actie: 06.01.10: Heraanleg N70 - doortocht Melsele

Het ontwerp en de heraanleg (bovenbouw + riolering + nutsvoorzieningen + verlichting) van de N70 (vanaf Essendreef tot net voorbij kruispunt Burggravenstraat) tegen 2024.

Evaluatie:

De aannemer is op 18 januari 2021 gestart met de realisatie van de wegen- en rioleringswerken voor de heraanleg van de N70 (doortocht Melsele). In 2021 werden fases 1, 2, 6 en 7 uitgevoerd.

		Budgetrekening
Investerings	Uitgaven	06.01.10/0200-00/2240007/GEMEENTE/38/0/NR-WEG-007

Actie: 06.01.11: Heraanleg Snoeckstraat

De uitvoering van wegen- en rioleringswerken in de Snoeckstraat met gescheiden riolering (inclusief aanleg bufferbekken in Landschapspark Molenbeek), verhoogde reflecterende snelheidsremmende plateaus, verhoogde vrijliggende fiets/voetpaden en een zachte verbinding met de Perzikenlaan.

Evaluatie:

De heraanleg van de Snoeckstraat is gerealiseerd.

		Budgetrekening
Investerings	Uitgaven	06.01.11/0200-00/2240007/GEMEENTE/38/0/NR-WEG-014

Actie: 06.01.12: Heraanleg Ciamberlanidreef, Ijzerhand, Glazenleeuw en Donkvijverstraat

De heraanleg realiseren van Ciamberlanidreef, Ijzerhand, Glazenleeuw- en Donkvijverstraat tegen eind 2020.

Evaluatie:

De infrastructuurwerken werden in 2021 afgerond. De oplevering van dit project is voorzien in het voorjaar van 2022.

		Budgetrekening
Investerings	Uitgaven	06.01.12/0200-00/2240007/GEMEENTE/30/0/NR-WEG-013

Actie: 06.01.13: Heraanleg Melselestraat - Heirbaan

De heraanleg realiseren van de Melselestraat en de Heirbaan tegen 2023.

Evaluatie:

De werken werden gegund. Aquafin is de bouwheer. De werken startten op 27 september 2021. Het einde van de werken is voorzien in het voorjaar 2023.

		Budgetrekening
Investerings	Uitgaven	06.01.13/0200-00/2240007/GEMEENTE/30/0/NR-WEG-011

Actie: 06.01.14: Heraanleg Tragel, Molenstraat, Merodestraat

Het ontwerp en de heraanleg (bovenbouw + riolering + nutsvoorzieningen + verlichting) realiseren van Tragel, Molenstraat en Merodestraat (inclusief de aantakking Sportpleinstraat en Tuinwijkstraat) tegen 2026.

Evaluatie:

In 2021 werd het kruispunt van de Merodestraat met de Kouterstraat nog geoptimaliseerd. Voor de Molenstraat, Tragel, Sportpleinstraat en Tuinwijkstraat lopen ontwerp, innameprocedure, subsidieprocedure en OMV-aanvraag waarna de aanbestedingsprocedure voor uitvoering in samenwerking met Aquafin zal opgestart worden.

		Budgetrekening
Investerings	Uitgaven	06.01.14/0050-00/2600000/GEMEENTE/31/0/NR-PAT-053
		06.01.14/0200-00/2240007/GEMEENTE/38/0/NR-WEG-010

Actie: 06.01.15: Heraanleg Ropstraat

De heraanleg (bovenbouw + riolering + nutsvoorzieningen + verlichting) realiseren van de Ropstraat tegen 2025.


Begindatum: 01-01-2020 Einddatum: 31-12-2025 Uitvoeringstrend:  In voorbereiding

Evaluatie:

De uitvoering van de heraanleg kan pas gebeuren als het hele planproces voor deze heraanleg succesvol is afgerond. Momenteel zit het dossier in ontwerpfase. De heraanleg van de Ropstraat is in de budgetten opgenomen voor uitvoering in de periode 2024-2025.

Actie: 06.01.16: Heraanleg Fabriekstraat

De heraanleg (bovenbouw + riolering + nutsvoorzieningen + verlichting) realiseren van de Fabriekstraat tegen september 2020.

Begindatum: 01-01-2020 Einddatum: 31-12-2023 Uitvoeringstrend:  Uitgevoerd

Evaluatie:

De heraanleg Fabriekstraat werd afgerond in 2021 met het oog op oplevering begin 2022.

		Budgetrekening
Investerings	Uitgaven	06.01.16/0200-00/2240007/GEMEENTE/38/0/NR-WEG-015

Actie: 06.01.17: Heraanleg Spoorweglaan

Het ontwerp en de heraanleg (bovenbouw + riolering + nutsvoorzieningen + verlichting) realiseren van de Spoorweglaan (incl. Boomgaardstraat en Mirabellenlaan) tegen eind 2025.

Begindatum: 01-01-2020 Einddatum: 31-12-2025 Uitvoeringstrend:  In voorbereiding


Evaluatie:

Eind 2021 vond een tweede participatietraject plaats met enkele inrichtingsvarianten voor enkelrichting. De inspraak behoudt dubbelrichtingsvariant met fietssuggestiestroken in een zone 30 inrichting, parkeer- en groenvakken. Het college zal begin 2022 beslissen over een definitieve inrichtingsvariant.

		Budgetrekening
Investerings	Uitgaven	06.01.17/0200-00/2240100/GEMEENTE/38/0/NR-WEG-016

Actie: 06.01.18: Heraanleg Hazaarddam

De heraanleg van de Hazaarddam realiseren in 2023, samenlopend met de werken aan Sabotsite en werken N70.

Begindatum: 01-01-2020 Einddatum: 31-12-2024 Uitvoeringstrend:  In voorbereiding

Evaluatie:

De procedure voor de aanstelling van een ontwerper voor de heraanleg is lopende.

Het ontwerpgebied werd afgebakend.

Actie: 06.01.19: Heraanleg N450

Het ontwerp en de heraanleg (bovenbouw + riolering + nutsvoorzieningen + verlichting) realiseren van de N450 (vanaf Kapelwegel tot en met viaduct E34) tegen 2022.

Begindatum: 01-01-2020 Einddatum: 31-12-2025 Uitvoeringstrend:  Uitgevoerd

Evaluatie:

De werken aan het noordelijk deel van de N450 werden succesvol opgeleverd.

		Budgetrekening
Investerings	Uitgaven	06.01.19/0200-00/2240007/GEMEENTE/38/0/NR-WEG-021

Actie: 06.01.20: Plannen en ontwerpen heraanleg Luitenant Van Eepoelstraat

Het ontwerp en de heraanleg (bovenbouw + riolering + nutsvoorzieningen + verlichting) realiseren van de Luitenant Van Eepoelstraat.

Begindatum: 01-01-2021 Einddatum: 31-12-2025 Uitvoeringstrend:  In voorbereiding

Evaluatie:

Een nieuw ontwerp dossier is in voorbereiding.

Actie: 06.01.21: Plannen en ontwerpen heraanleg Zillebeek/Mosselbank

Het ontwerp en de herinrichting van Zillebeek/Mosselbank (wegenis én gescheiden riolering) realiseren met bijzondere aandacht voor een veilige inrichting voor de zachte weggebruikers. Uitvoering voorzien tegen volgende legislatuur.

Begindatum: 01-01-2020 Einddatum: 31-12-2025 Uitvoeringstrend:  In voorbereiding

Evaluatie:

Er is een bestek in opmaak voor de aanstelling van een ontwerper voor de heraanleg van Zillebeek/Mosselbank.

		Budgetrekening
Investerings	Uitgaven	06.01.21/0200-00/2220000/GEMEENTE/38/0/NR-WEG-023

Actie: 06.01.22: Plannen en ontwerpen heraanleg Hazaarddam

Het ontwerp en de heraanleg van de Hazaarddam realiseren.

Begindatum: 01-01-2020 Einddatum: 31-12-2025 Uitvoeringstrend:  In voorbereiding

Evaluatie:

De procedure voor de aanstelling van een ontwerper voor de heraanleg van de Hazaarddam is opgestart

Actie: 06.01.23: Plannen en ontwerpen Kloosterstraat

Het ontwerp van de wegnis en riolering van de Kloosterstraat realiseren. De uitvoering wordt voorzien in de volgende legislatuur.

Begindatum: 01-01-2020 Einddatum: 31-12-2025 Uitvoeringstrend:  In voorbereiding

Evaluatie:

De procedure voor de aanstelling van een ontwerper voor de heraanleg (wegenis- en riolering) van de Kloosterstraat is lopende.

Actie: 06.01.24: Plannen en ontwerpen heraanleg Ter Gaeverlaan/Beukenhoflaan

Het ontwerp en de heraanleg van de Ter Gaeverlaan/Beukenhoflaan in 2025 realiseren.

Begindatum: 01-01-2020 Einddatum: 31-12-2025 Uitvoeringstrend:  In voorbereiding

Evaluatie:

In uitvoering van het nieuwe circulatieplan werd reeds enkelrichting uitgevoerd in zowel de Beukenhoflaan als de Ter Gaeverlaan. De volgende stap is de aanpassing van het wegontwerp aan de nieuwe circulatieprincipes.

		Budgetrekening
Investerings	Uitgaven	06.01.24/0200-00/2240100/GEMEENTE/38/0/NR-WEG-019

Actie: 06.01.25: Plannen en ontwerpen heraanleg N451 tussen Vrasene en Kieldrecht

Het ontwerp en de heraanleg (bovenbouw + riolering + nutsvoorzieningen + verlichting) realiseren van de N451 tussen Vrasene en

Kieldrecht. Dit is een project dat in verschillende fasen zal worden uitgevoerd wegens de lengte van het wegtracé. Op korte termijn worden herstellingen uitgevoerd waar nodig. De heraanleg van de verschillende delen zal over een lange termijn en in verschillende delen gespreid worden.

Begindatum: 01-01-2020 Einddatum: 31-12-2025 Uitvoeringstrend:  In uitvoering

Evaluatie:

De omgevingsvergunningsaanvraag voor de Verrebroekstraat, tussen E34 en rotonde Schoorhavenweg, werd ingediend. Het aanbestedingsdossier bevindt zich in de laatste fase.

		Budgetrekening
Investerings	Uitgaven	06.01.25/0200-00/2240107/GEMEENTE/38/0/NR-WEG-052
	Ontvangsten	06.01.25/0200-00/1502000/GEMEENTE/38/300/NR-TOE-031

Actie: 06.01.26: Plannen en ontwerpen heraanleg Ropstraat

Het ontwerp van de noodzakelijke heraanleg (bovenbouw + riolering + nutsvoorzieningen + verlichting) van de Ropstraat realiseren.

Begindatum: 01-01-2020 Einddatum: 31-12-2025 Uitvoeringstrend:  In voorbereiding

Evaluatie:

Het ontwerp voor de heraanleg van de Ropstraat is lopende.

Actie: 06.01.27: Plannen en ontwerpen heraanleg Molenbergwijk

Een wedstrijdontwerp uitschrijven voor een volledige herinrichting van de Molenbergwijk in samenwerking met de verschillende partners en stakeholders (o.m. GMH, aanliggende scholen(gemeenschappen), jeugdendienst, ...).

Begindatum: 01-01-2020 Einddatum: 31-12-2025 Uitvoeringstrend:  In voorbereiding

Evaluatie:

In samenwerking met de Vlaamse Bouwmeester werd een open oproep gelanceerd voor een wedstrijdontwerp in functie van een totale herinrichting en vernieuwing van de Molenbergwijk.

In 2021 werden 3 kandidaten geselecteerd uit de open oproep.

Actie: 06.01.28: Plannen en ontwerpen heraanleg Oude Baan

Het ontwerp en de heraanleg (bovenbouw + riolering + nutsvoorzieningen + verlichting) realiseren van de Oude Baan, dit in overleg met Infrabel (in het kader van het sluiten van de overwegen) en met AWV (in het kader van het verleggen van de gewestweg).

Begindatum: 01-01-2020 Einddatum: 31-12-2025 Uitvoeringstrend:  In voorbereiding

Evaluatie:

Er is een ontwerper voor de heraanleg aangesteld door het bestuur. Een samenwerkingsovereenkomst met Infrabel en AWV is in opmaak.

Een projectnota voor de Oude Baan is in opmaak.

		Budgetrekening
Investerings	Uitgaven	06.01.28/0200-00/2240007/GEMEENTE/38/0/NR-WEG-008

Actie: 06.01.29: Plannen en ontwerpen heraanleg Fortstraat

Het ontwerp voor een heraanleg (wegen en riolering) realiseren voor de Fortstraat en omgeving. Het volledige afwateringsverhaal van de omgeving Parmastraat-Fortstraat, alsook de ontsluiting van dit zuidelijk deelgebied Melsele moet in het ontwerp meegenomen worden.

Begindatum: 01-01-2020 Einddatum: 31-12-2025 Uitvoeringstrend:  In voorbereiding

Evaluatie:

Het ontwerp voor de heraanleg van de straten in Melsele-Zuid in uitwerking van het 'Optimalisatieprogramma 2021-2025 bovengemeentelijke zuiveringsinfrastructuur' is lopende.

		Budgetrekening
Investerings	Uitgaven	06.01.29/0200-00/2240007/GEMEENTE/38/0/NR-WEG-009

Totalen bij actieplan 06.01: Aangepast wegennet

		Jaarrekening	Eindbudget	Initieel budget		
Investerings	Uitgaven		4.517.320,49	7.006.215,83	5.441.094,61	
		06.01.02/0200-00/2240000/GEMEENTE/40/0/R-40-012	3.630,00	3.630,00	13.992,98	
		06.01.02/0200-00/2240100/GEMEENTE/40/0/R-40-007	13.999,99	14.000,00	14.000,00	
		06.01.02/0520-00/2220000/GEMEENTE/24/0/R-24-001	0,00	25.000,00	25.000,00	
		06.01.03/0200-00/2250000/GEMEENTE/40/0/R-40-006	3.839,03	6.000,00	6.000,00	
		06.01.05/0200-00/2240100/GEMEENTE/40/0/R-40-003	9.621,52	20.000,00	20.000,00	
		06.01.06/0200-00/2240000/GEMEENTE/38/0/NR-WEG-043	37.388,77	90.710,87	0,00	
		06.01.06/0200-00/2240000/GEMEENTE/38/0/NR-WEG-044	0,00	293.495,42	0,00	
		06.01.06/0200-00/2240000/GEMEENTE/40/0/NR-WEG-044	2.932,34	0,00	0,00	
		06.01.06/0200-00/2240100/GEMEENTE/38/0/NR-WEG-024	0,00	0,00	125.000,00	
		06.01.06/0200-00/2241100/GEMEENTE/38/0/NR-WEG-024	0,00	0,00	0,00	
		06.01.07/0200-00/2240007/GEMEENTE/38/0/NR-WEG-028	388.075,51	561.709,40	380.000,00	
		06.01.10/0200-00/2240007/GEMEENTE/38/0/NR-WEG-007	2.264.689,97	2.659.068,48	2.641.849,03	
		06.01.11/0200-00/2240007/GEMEENTE/38/0/NR-WEG-014	204.389,08	220.920,84	0,00	
		06.01.12/0200-00/2240007/GEMEENTE/30/0/NR-WEG-013	467.109,70	595.432,85	500.000,00	
		06.01.13/0200-00/2240007/GEMEENTE/30/0/NR-WEG-011	172.083,13	500.000,00	543.750,00	
		06.01.14/0050-00/2600000/GEMEENTE/31/0/NR-PAT-053	83.231,84	100.000,00	0,00	
		06.01.14/0200-00/2240007/GEMEENTE/38/0/NR-WEG-010	128.558,39	429.437,41	50.000,00	
		06.01.16/0200-00/2240007/GEMEENTE/38/0/NR-WEG-015	279.376,88	306.947,25	0,00	
		06.01.17/0200-00/2240100/GEMEENTE/38/0/NR-WEG-016	1.384,24	25.322,00	10.000,00	
		06.01.19/0200-00/2240007/GEMEENTE/38/0/NR-WEG-021	457.010,10	1.084.541,31	1.000.000,00	
		06.01.21/0200-00/2220000/GEMEENTE/38/0/NR-WEG-023	0,00	0,00	11.502,60	
		06.01.24/0200-00/2240100/GEMEENTE/38/0/NR-WEG-019	0,00	0,00	30.000,00	
		06.01.25/0200-00/2240107/GEMEENTE/38/0/NR-WEG-052	0,00	50.000,00	0,00	
		06.01.28/0200-00/2240007/GEMEENTE/38/0/NR-WEG-008	0,00	20.000,00	50.000,00	
		06.01.29/0200-00/2240007/GEMEENTE/38/0/NR-WEG-009	0,00	0,00	20.000,00	
		Ontvangsten		0,00	61.045,44	11.045,44
			06.01.02/0200-00/2240000/GEMEENTE/40/300/NR-TOE-023	0,00	11.045,44	11.045,44
			06.01.25/0200-00/1502000/GEMEENTE/38/300/NR-TOE-031	0,00	50.000,00	0,00
		Saldo		-4.517.320,49	-6.945.170,39	-5.430.049,17

Actieplan: 06.03: Goede en veilige fietspaden

De investeringen in goed onderhouden, kwaliteitsvolle en conflictvrije fietsinfrastructuur moeten opgedreven worden zonder te raken aan de ruimte voor de voetgangers. Een fietsbeleidsplan wordt opgemaakt en samen met het reeds opgestelde plan rond "fietsparkeren" verder geïmplementeerd.

Gescheiden fietspaden waar mogelijk en voorrang voor de fietser en fietsstraten zorgen ervoor dat de fietser een meer vooraanstaande rol in het straatbeeld kan opnemen, vooral bij strategische plekken als scholen, sport- en jeugdinfrastructuur. Indien mogelijk dienen deze omgevingen zelfs autovrij te zijn. Bij openbare gebouwen moeten steeds voldoende, veilige en comfortabele fietsparkings voorzien zijn.

We voeren een beleid dat bedrijven stimuleert om een voortrekkersrol te spelen door een fietsvriendelijk beleid te voeren (bv. douches en kleedruimtes, poolfietsen, sensibiliseringsacties).

Het gemeentebestuur van Beveren zet in op veilige en functionele lange afstandsfietsroutes (o.a. fietssnelwegen, veilige fietsbruggen die Noord en Zuid Beveren verbinden). Ze maken fietsen aangenaam en bieden snelle en veilige verbindingen voor woon-werkverplaatsingen vanuit de deelgemeenten.


Het verder uitwerken en promoten van de Schoolroutekaart kan voor velen een overstap naar de fiets betekenen.

Radiaalverbindingen van de woonwijken naar de kernwegen en centra van onze (deel)gemeente(n) zorgen ervoor dat we kunnen overstappen op een ander vervoersmiddel.

Begindatum: 01-01-2020 Einddatum: 31-12-2025

Actie: 06.03.02: Wegwerken diverse knelpunten in fietsroutenetwerken met als prioriteit veiliger maken schoolroutes

Met behulp van terreinbezoeken, gerichte observatie, meldingen in het meldpunt, ... worden knelpunten in fietsroutenetwerken in kaart gebracht en waar mogelijk verholpen. Met betrekking tot de schoolroutes worden stelselmatig alle octopus schoolroutekaarten (actie 06.01.04) herbekeken en indien nodig worden de routes en de kaarten geoptimaliseerd.

Begindatum: 01-01-2020 Einddatum: 31-12-2025 Uitvoeringstrend:  In uitvoering

Evaluatie:

Ten opzichte van 2019 en 2020 zijn er minder overlegmomenten geweest met de scholen.

- In Kieldrecht is een definitieve schoolstraat ingevoerd.
- In Verrebroek vond een plaatsbezoek in de schoolomgeving plaats.
- Voor de schoolomgeving Poerdam (Haasdonk) werd bekeken om de schoolstraat te verplaatsen na de realisatie van de nieuwbouw van de school, samen met een onthardingsproject.
- Er werden nieuwe overlegmomenten over de nieuwe slagboom georganiseerd met betrekking tot de schoolomgeving Vrasene.
- Er werden fietszones ingevoerd in de verschillende ruime schoolomgevingen van Melsele en Beveren.

		Budgetrekening
Investeringen	Uitgaven	06.03.02/0200-00/2202000/GEMEENTE/31/0/NR-PAT-005
		06.03.02/0200-00/2220000/GEMEENTE/40/0/NR-WEG-047
		06.03.02/0200-00/2240007/GEMEENTE/38/0/NR-WEG-017
		06.03.02/0200-00/2240107/GEMEENTE/38/0/NR-WEG-025
	Ontvangsten	06.03.02/0200-00/1504000/GEMEENTE/38/400/NR-TOE-032

Actie: 06.03.03: Aan publiekstrekking kwalitatieve fietsenstallingen voorzien

In 2017-2018 werd door de dienst mobiliteit een fietsparkeerplan opgemaakt met:

- Een inventaris van alle bestaande fietsparkeerplaatsen in Groot-Beveren, inclusief bezettingsgraad (overbezetting = uitbreiden, overcapaciteit = wegnemen en hergebruiken op andere locaties).
- Een advies inzake fietsparkeersystemen.
- Een aanzet tot een weesfietsenbeleid.

Verder wil het bestuur inzetten op de realisatie van fietsparkings.

Begindatum: 01-01-2020 Einddatum: 31-12-2025 Uitvoeringstrend:  In uitvoering

Evaluatie:

Er werd een aanbesteding uitgevoerd om, verspreid over 3 jaar, 500 fietsbeugels aan te kopen.

500 fietsparkeerplaatsen worden geoptimaliseerd door het weghalen van hoog - laag rekken en deze te vervangen door diefstalveilige en gebruiksvriendelijke fietsbeugels.

De technische dienst wegen is gestart met het plaatsen van de eerste diefstalveilige en gebruiksvriendelijke fietsbeugels op het openbaar domein. In nieuwe bouwprojecten wordt telkens geadviseerd alleen nog dit soort fietsstapplaatsen te realiseren.

		Budgetrekening
Investerings	Uitgaven	06.03.03/0220-00/2289000/GEMEENTE/40/0/R-40-004

Actie: 06.03.04: Fietspad Prosperpolder

De realisatie van veilige fietsroutes vanuit Kieldrecht naar Prosperpolder (met o.a. onthaalsite Prosperhoeve als 'onthaalpoort' Grenspark en Havenland) en richting Doel (met o.a. de kerncentrale en de Waaslandhaven). Conform het mobiliteitsplan maakt de fietsroute richting Doel en Waaslandhaven deel uit van het bovenlokaal functioneel fietsrouten netwerk (BFF) en maakt de fietsroute richting Prosperpolder deel uit van het langeafstandsfietsrouten netwerk (LAF) richting kerncentrale.

Begindatum: 01-01-2020 Einddatum: 31-12-2025 Uitvoeringstrend:  In voorbereiding

Evaluatie:

In de eerste helft van 2021 werd het plan verder aangepast volgens de opmerkingen van de projectstuurgroep. Verder werd een overzicht opgemaakt van de benodigde innames en werden de alternatieve routes naar Prosperpolder verder verkend.

Op 15 november 2021 bereikte de projectstuurgroep een consensus over de projectnota.

		Budgetrekening
Investerings	Uitgaven	06.03.04/0200-00/2240007/GEMEENTE/38/0/NR-WEG-022

Totalen bij actieplan 06.03: Goede en veilige fietspaden

		Jaarrekening	Eindbudget	Initieel budget
Investerings	Uitgaven	18.938,16	73.814,93	47.472,58
	06.03.02/0200-00/2202000/GEMEENTE/31/0/NR-PAT-005	0,00	0,00	0,00
	06.03.02/0200-00/2220000/GEMEENTE/40/0/NR-WEG-047	0,00	0,00	22.472,58
	06.03.02/0200-00/2240007/GEMEENTE/38/0/NR-WEG-017	0,00	0,00	0,00
	06.03.02/0200-00/2240107/GEMEENTE/38/0/NR-WEG-025	3.252,93	3.252,93	0,00
	06.03.03/0220-00/2289000/GEMEENTE/40/0/R-40-004	15.685,23	50.000,00	25.000,00
	06.03.04/0200-00/2240007/GEMEENTE/38/0/NR-WEG-022	0,00	20.562,00	0,00
	Ontvangsten	11.200,00	0,00	0,00
	06.03.02/0200-00/1504000/GEMEENTE/38/400/NR-TOE-032	11.200,00	0,00	0,00
Saldo	-7.738,16	-73.814,93	-47.472,58	

Beleidsdoelstelling: 07: Ontmoetings- en ontplooiingskansen voor kinderen en jongeren

Alle generaties moeten in de gemeente welkom zijn en ruimte krijgen. Kinderen die samen spelen en jongeren die samenkomen om plezier te maken mogen niet als overlast beschouwd worden. Kinderen en jongeren moeten volop kansen krijgen om zichzelf te zijn. Zij moeten tijd en ruimte krijgen om op te groeien en mogen daarbij gerust fouten maken.

Beveren kent een bloeiend jeugdverenigingsleven dat gesteund is op de vrijwillige inzet van vele mensen. Deze inzet verdient waardering omdat jeugdverenigingen en jeugd ontmoetingsplaatsen jongeren ertoe aanzetten hun talenten te ontplooiën en ter beschikking te stellen van de groep waarin ze actief zijn. Het jeugd beleid wil deze initiatieven ondersteunen en aanmoedigen zonder dat de lokale overheid daarbij zelf een rol als actor opeist of speelt.

Begindatum: 01-01-2020 Einddatum: 31-12-2025

Actieplan: 07.01: Ruimte voor spel en sport


Als gemeente hebben we heel wat troeven in handen om buiten spelen te stimuleren. Spelen is immers iets wat alle kinderen doen, hoe divers ze ook zijn. Een positief speelklimaat zorgt ervoor dat kinderen meer en beter gaan buiten spelen. Fysieke ruimte bespeelbaar maken, positief communiceren over buiten spelen, samen werken aan natuurlijke speelkansen en ervoor zorgen dat spelen geen overlast is. Buitenspelende kinderen bevorderen de sociale cohesie van de buurt. Het bestuur wenst onder andere het speelruimteplan te actualiseren.

Actie: 07.01.01: De gemeente voorziet in elke deelgemeente voldoende ruimte voor kinderen en jongeren

De gemeente voorziet in elke deelgemeente voldoende ruimte voor kinderen en jongeren om te spelen en om sport te beoefenen. Door de oprichting van een stuurgroep speelruimte met daarin de sport- en groendienst, mobiliteit, stedenbouw, afdelingshoofd welzijnszaken en de bevoegde schepen wordt er dienstoverschrijdend gewerkt aan dit verhaal. De werkgroep wordt getrokken door de jeugddienst.

Volgende doelstellingen werden geformuleerd:

- Beter ingerichte speelruimte
- Het verhogen van de speelwaarde van bestaande terreintjes
- Het afstemmen van de terreintjes op de noden/behoefte van de buurt
- Meer participatie en betrokkenheid bij de (her)aanleg van speelruimte van de betrokken partijen (buurt, school, jeugdvereniging...)

Begindatum: 01-01-2020 Einddatum: 31-12-2025 Uitvoeringstrend:  In uitvoering

Evaluatie:

De input van het inspraakmoment voor de heraanleg van het speelterrein in de Bankwegelhof is verwerkt. De groendienst heeft dit in samenspraak met de jeugddienst in een plan gegoten en dit werd teruggekoppeld naar de buurt. De aanleg van het terrein is eind november 2021 gestart. De afspraak is om in de toekomst dergelijke kleinere terreintjes aan te pakken op de manier die hierboven beschreven staat. Voor grotere terreinen (dit wordt bepaald door de stuurgroep) zal er met externe ontwerpers/firma's gewerkt worden.

In de zomervakantie is er inspraak georganiseerd door de jeugddienst om input te verzamelen voor de aanleg van een speelterrein aan het lokaal van KSA Vrasene. De groendienst is hiermee aan de slag gegaan, heeft een plan gemaakt en dit is eind december teruggekoppeld naar de leiding van de KSA. De aanleg van het terrein staat op de planning in 2022.

		Budgetrekening
Investerings	Uitgaven	07.01.01/0680-00/2220000/GEMEENTE/34/0/R-34-006

Actie: 07.01.02: Behalen van het label kindvriendelijke gemeente

Onder begeleiding van Bataljong een traject afleggen richting het behalen van het label kindvriendelijke gemeente. Het traject verloopt in 3 grote fasen: de analyse fase, een belevingsonderzoek en de fase tot het bepalen en schrijven van een strategie kindvriendelijk beleid. Na het behalen van het label kindvriendelijke gemeente moet dit bestendigd worden.

Begindatum: 16-03-2020 Einddatum: 30-06-2022 Uitvoeringstrend:  In uitvoering

Evaluatie:

Fase 1 van het traject richting label kindvriendelijke gemeente is afgerond. De resultaten hiervan werden aan het college en MAT voorgesteld.

Er werden 3 thema's gekozen om in fase 2 dieper op in te gaan:

- Welzijn en diversiteit van jongeren
- Doel(groep)gerichte communicatie voor en door jongeren en permanente dialoog met hen
- Invulling van de publieke ruimte voor en door kinderen en jongeren.

In fase 2 gaan we in dialoog met kinderen en jongeren over deze 3 thema's die ze zelf aangaven als belangrijkste. Dit doen we door een grootschalig belevingsonderzoek, gecoördineerd door de jeugddienst, maar organisatiebreed uitgevoerd.

De uitvoering van het belevingsonderzoek liep van april '21 tot en met september '21.

Actie: 07.01.03: Actualiseren speelruimteplan

Het huidig speelruimteplan is opgesteld in 2010. Na tien jaar moet dit geactualiseerd worden.

We willen dit actualiseren door middel van:

- een evaluatie van het huidig speelruimteplan;
- plaatsbezoeken;
- het bestuderen van de demografische gegevens.

Begindatum: 01-01-2020 Einddatum: 31-12-2025 Uitvoeringstrend:  Uitgevoerd

Evaluatie:

Deze actie werd in 2020 gerealiseerd. (zie jaarrekening 2020)

Totalen bij actieplan 07.01: Ruimte voor spel en sport

		Jaarrekening	Eindbudget	Initieel budget
Investerings	Uitgaven	0,00	0,00	0,00
	07.01.01/0680-00/2220000/GEMEENTE/34/0/R-34-006	0,00	0,00	0,00
	Saldo	0,00	0,00	0,00

Beleidsdoelstelling: 08: Professionalisering vrijetijdsinfrastructuur

De gemeente Beveren heeft een zeer uitgebreid vrijetijdspatrimonium, verspreid over het volledige grondgebied. Er is de voorbije jaren veel geïnvesteerd in gebouwen voor jeugd, cultuur en sport. Dit wil niet zeggen dat we nu moeten ophouden met investeren, er zijn immers nog heel wat gebouwen aan een opknapbeurt toe. De noden blijven groot en de vragen naar geschikte infrastructuur talrijk. Ruimte en middelen zijn evenwel niet onbeperkt. Een organisatiebrede, slimme benadering van alle beschikbare infrastructuur kan leiden tot verrassende conclusies en gedeeld gebruik met meerwaarde voor elkeen.

Begindatum: 01-01-2020 Einddatum: 31-12-2025

Actieplan: 08.02: Buitensportinfrastructuur

De gemeente Beveren wil blijvend investeren in buitensportinfrastructuur. De komende legislatuur zullen onder andere volgende projecten worden gerealiseerd:

- Bouw zone voetbal Glazenleeuw
- Bouw zone Oud-Arenberg
- Aanleg hockeyterrein
- Aanpassingswerken aan het Freethiel-stadion

Begindatum: 01-01-2020 Einddatum: 31-12-2025

Actie: 08.02.01: Degelijk onderhoud van de buitensportinfrastructuur

Sporten verbindt de gemeenschap. Het gemeentebestuur voert een laagdrempelig sportbeleid en voorziet voldoende en goed onderhouden infrastructuur, toegankelijk voor iedereen.

In overleg met de sportdienst en op vraag van de sporters zelf wordt buitensportinfrastructuur verder uitgebreid en wordt groot onderhoud voorzien (bv. plaatsen extra verlichting, renovatie kleedkamers, afsluitingen, aanleg extra terreinen). Met de aankoop van nieuw materiaal en de bijhorende onderhoudscontracten wordt gezorgd voor een correct onderhoud ervan.

Begindatum: 01-01-2020 Einddatum: 31-12-2025 Uitvoeringstrend:  In uitvoering

Evaluatie:

Het C-terrein in de sportzone van Beveren wordt gerenoveerd. Voor het onderhoud door eigen mensen wordt in 2022 een zitmaaier en een vertidrainmachine aangekocht. Er wordt ook naar een oplossing gezocht voor het gieten van de sportterreinen tijdens droogteperiodes.

De aanleg van een cricketpitch op het baseballterrein in Beveren is aan de gang.

Verder zijn een aantal andere dossiers in voorbereiding: kunstgras voorzien onder de wippen te Beveren en kleinere opdrachten betreffende allerlei afsluitingen.

		Budgetrekening
Investerings	Uitgaven	08.02.01/0742-02/2220000/GEMEENTE/35/0/R-61-033
		08.02.01/0742-02/2220000/GEMEENTE/36/0/NR-GEB-038
		08.02.01/0742-02/2220100/GEMEENTE/61/0/R-61-014
		08.02.01/0742-02/2220100/GEMEENTE/61/0/R-61-034
		08.02.01/0742-02/2289000/GEMEENTE/61/0/R-61-015
	Ontvangsten	08.02.01/0742-02/1503000/GEMEENTE/31/300/NR-TOE-004

Actie: 08.02.02: Bouw zone voetbal Glazenleeuw

Deze actie omvat de aanleg van twee voetbalvelden in de Glazenleeuwstraat naast de begraafplaats. De actie omvat 3 elementen:

- Het aanpassen van het BPA begraafplaats Beveren

- Het inzaaien en aanleggen van natuurgrasvelden
- Het oprichten van gebouwen voor de voetbalclubs

Begindatum: 01-01-2020 Einddatum: 31-12-2025 Uitvoeringstrend:  In uitvoering

Evaluatie:

Alle deelprojecten zijn opgestart en bevinden zich in diverse fasen van uitvoering.

De RUP procedure is lopende.

De aanleg van de terreinen is in voorbereiding.

		Budgetrekening
Investerings	Uitgaven	08.02.02/0742-02/2220007/GEMEENTE/36/0/NR-GEB-022

Actie: 08.02.03: Bouw zone Oud-Arenberg

Deze actie betreft de realisatie van een nieuwe sportaccommodatie voor de plaatselijke voetbalvereniging KSK Kieldrecht op de site Oud Arenberg. Het gebouw omvat kleedkamers, sanitaire voorzieningen, bergingen, vergaderruimte, kantine, tribune en terras, alsook de realisatie van de directe omgevingsaanleg en parking.

Begindatum: 01-01-2020 Einddatum: 31-12-2025 Uitvoeringstrend:  In voorbereiding

Evaluatie:

Het definitief ontwerp werd ter goedkeuring voorgelegd op de gemeenteraad van 30 maart 2021.

Het aanbestedingsdossier werd gepubliceerd begin december 2021.

		Budgetrekening
Investerings	Uitgaven	08.02.03/0720-00/2210100/GEMEENTE/36/0/NR-GEB-052
		08.02.03/0742-02/2220007/GEMEENTE/36/0/NR-GEB-023

Actie: 08.02.04: Aanpassingswerken aan het Freethiel-stadion (o.a. brandveiligheid)

Deze actie betreft de plaatsing van een branddetectie- en sprinklerinstallatie in tribune D en E. Er is ook budget voorzien voor de aanstelling van een ontwerper voor de afbraak van de oude tribune in de Klapperstraat.

Begindatum: 01-01-2020 Einddatum: 31-12-2025 Uitvoeringstrend:  In voorbereiding

Evaluatie:

Het aanbestedingsdossier met betrekking tot de afbraak van de tribune moet nog herbekeken worden. In september 2021 gingen de eerste gesprekken met de ontwerper van start.

		Budgetrekening
Investerings	Uitgaven	08.02.04/0742-112/2210007/GEMEENTE/36/0/NR-GEB-046
		08.02.04/0742-112/2210100/GEMEENTE/36/0/NR-GEB-037
		08.02.04/0742-112/2210100/GEMEENTE/36/0/R-36-034
		08.02.04/0742-112/2210100/GEMEENTE/36/0/R-36-037
		08.02.04/0742-112/2220100/GEMEENTE/61/0/NR-TER-016

Actie: 08.02.05: Aanleg hockeyterrein

In 2022 wil het bestuur de aanleg van een water-hockeyterrein te Verrebroek, Spaans Fort, realiseren. Het bestaande B-terrein waar nu voetbal op beoefend wordt, wordt dus gewijzigd in een hockeyterrein.

Begindatum: 01-01-2020 Einddatum: 31-12-2025 Uitvoeringstrend:  In uitvoering

Evaluatie:


Een ontwerper is aangesteld. De ramingen zijn reeds opgemaakt. De club zal mee participeren in de financiële ondersteuning.

De werken zijn in uitvoering

		Budgetrekening
Investerings	Uitgaven	08.02.05/0742-02/2220000/GEMEENTE/35/0/NR-TER-003

Actie: 08.02.06: Uitbouw zone voetbal Zakdam

Deze actie omvat het in orde brengen van de voetbalkantine op de Zakdam. Er zijn diverse herstellingswerken noodzakelijk om de infrastructuur in orde te brengen met de geldende normen. In het meerjarenplan werden de budgetten voor deze herstellingswerken voorzien.

Begindatum: 01-01-2020 Einddatum: 31-12-2025 Uitvoeringstrend:  Uitgevoerd

Evaluatie:

De herstellingswerken werden gegund door het college in de zitting van 22 juli 2020 en zijn inmiddels uitgevoerd.

		Budgetrekening
Investerings	Uitgaven	08.02.06/0742-02/2210100/GEMEENTE/36/0/NR-GEB-021
		08.02.06/0742-02/2220000/GEMEENTE/36/0/NR-GEB-021

Actie: 08.02.07: Aanleg multisportterrein in Melsele

In sportzone Melsele dient het multisportterrein vervangen te worden. Als de parking heraangelegd wordt, zal dit terrein opgenomen worden in de planning. Het huidige terrein is dringend aan vervanging toe. Het is een terrein dat dagelijks door tientallen kinderen vrij wordt gebruikt.

Begindatum: 01-01-2020 Einddatum: 31-12-2025 Uitvoeringstrend:  In voorbereiding

Evaluatie:

Dit dossier zal in 2023 opgestart worden. De voorziene budgetten 2022 zullen naar 2023 verschoven worden.

Totalen bij actieplan 08.02: Buitensportinfrastructuur

		Jaarrekening	Eindbudget	Initieel budget
Investerings	Uitgaven	372.406,45	2.451.959,50	920.000,00
	08.02.01/0742-02/2220000/GEMEENTE/35/0/R-61-033	14.901,31	18.000,00	0,00
	08.02.01/0742-02/2220000/GEMEENTE/36/0/NR-GEB-038	0,00	0,00	0,00
	08.02.01/0742-02/2220100/GEMEENTE/61/0/R-61-014	0,00	50.000,00	50.000,00
	08.02.01/0742-02/2220100/GEMEENTE/61/0/R-61-034	0,00	0,00	0,00
	08.02.01/0742-02/2289000/GEMEENTE/61/0/R-61-015	0,00	0,00	0,00
	08.02.02/0742-02/2220007/GEMEENTE/36/0/NR-GEB-022	9.071,64	220.023,71	120.000,00
	08.02.03/0720-00/2210100/GEMEENTE/36/0/NR-GEB-052	184,48	100.000,00	0,00
	08.02.03/0742-02/2220007/GEMEENTE/36/0/NR-GEB-023	140.358,16	301.683,45	600.000,00
	08.02.04/0742-112/2210007/GEMEENTE/36/0/NR-GEB-046	21.669,22	200.000,00	100.000,00
	08.02.04/0742-112/2210100/GEMEENTE/36/0/NR-GEB-037	2.178,00	2.200,00	0,00
	08.02.04/0742-112/2210100/GEMEENTE/36/0/R-36-034	0,00	0,00	0,00
	08.02.04/0742-112/2210100/GEMEENTE/36/0/R-36-037	11.354,01	17.800,00	0,00
	08.02.04/0742-112/2220100/GEMEENTE/61/0/NR-TER-016	88.765,37	100.000,00	0,00
	08.02.05/0742-02/2220000/GEMEENTE/35/0/NR-TER-003	38.712,99	1.345.000,00	50.000,00
	08.02.06/0742-02/2210100/GEMEENTE/36/0/NR-GEB-021	45.211,27	62.252,34	0,00
	08.02.06/0742-02/2220000/GEMEENTE/36/0/NR-GEB-021	0,00	35.000,00	0,00
	Ontvangsten	0,00	0,00	0,00
	08.02.01/0742-02/1503000/GEMEENTE/31/300/NR-TOE-004	0,00	0,00	0,00
	Saldo	-372.406,45	-2.451.959,50	-920.000,00

Actieplan: 08.03: Overige sportinfrastructuur, materiaal, ruimte


De gemeente Beveren wil ook blijvend investeren in binnensportinfrastructuur, -materiaal en -ruimte. De komende legislatuur zullen onder andere volgende projecten worden gerealiseerd:

- Verbouwing oud zwembad Beveren met omgevingsaanleg
- Renovatie zwembad Kieldrecht
- Optimalisering uitbating topsporthal

Begindatum: 01-01-2020 Einddatum: 31-12-2025

Actie: 08.03.01: Behoud en renovatie van het zwembad van Kieldrecht

Onze technische diensten onderzoeken of het zwembad Kiekeputte te Kieldrecht mits renovatie veilig kan behouden blijven. Zwembad Kieldrecht is qua bezoekers niet rendabel, maar het is wel belangrijk voor het schoolzwemmen, de zwemscholen en jeugd van de poldergemeenten.

Begindatum: 03-08-2020 Einddatum: 31-12-2023 Uitvoeringstrend:  Uitgevoerd

Evaluatie:

De nodige herstellingen en onderzoeken zijn gebeurd. Het zwembad kan veilig geopend blijven.

		Budgetrekening
Investerings	Uitgaven	08.03.01/0742-03/2210100/GEMEENTE/36/0/NR-GEB-020

Actie: 08.03.02: Verbouwing oud zwembad Beveren

Onderzoek naar de efficiënte invulling van het oud zwembad Beveren. Hiervoor is een onderzoek lopende naar o.a. stabiliteit van de oude kuip.

Begindatum: 01-01-2020 Einddatum: 31-12-2025 Uitvoeringstrend:  In voorbereiding

Evaluatie:

De ontwerper is aangesteld en is bezig met de opmaak van het dossier.

		Budgetrekening
Investerings	Uitgaven	08.03.02/0742-01/2210007/GEMEENTE/36/0/NR-GEB-019

Actie: 08.03.03: Optimalisering uitbating topsporthal

De topsporthal in het Sportpark Beveren heeft een capaciteit van 1 500 toeschouwers. Hier kunnen evenementen en wedstrijden georganiseerd worden die kunnen bijdragen om Beveren nog meer op de kaart te zetten. Bedoeling is om vanaf 2021 meer grote evenementen aan te trekken.

Begindatum: 01-01-2020 Einddatum: 31-12-2025 Uitvoeringstrend:  In uitvoering

Evaluatie:

Dit project kan terug opgestart worden mits in achtnaam van de (eventueel) geldende coronamaatregelen.

		Budgetrekening
Investerings	Uitgaven	08.03.03/0742-01/2301000/GEMEENTE/61/0/R-61-008

Actie: 08.03.04: Degelijk onderhoud van de sportinfrastructuur in de sportzone Beveren

In de sportzone Beveren moet alle infrastructuur degelijk onderhouden en opgevolgd worden, in nauwe samenwerking met onze technische dienst en de groendienst.

Begindatum: 01-01-2020 Einddatum: 31-12-2025 Uitvoeringstrend:  In uitvoering

Evaluatie:

Alle nodige onderhoud en werken zijn door onze diensten uitgevoerd volgens plan.

		Budgetrekening
Investerings	Uitgaven	08.03.04/0742-01/2210100/GEMEENTE/61/0/R-61-013
		08.03.04/0742-02/2220100/GEMEENTE/35/0/R-61-030
		08.03.04/0742-02/2301000/GEMEENTE/35/0/R-61-031

Totalen bij actieplan 08.03: Overige sportinfrastructuur, materiaal, ruimte

		Jaarrekening	Eindbudget	Initieel budget
Investerings	Uitgaven		0,00	177.260,00
		08.03.01/0742-03/2210100/GEMEENTE/36/0/NR-GEB-020	0,00	0,00
		08.03.02/0742-01/2210007/GEMEENTE/36/0/NR-GEB-019	0,00	50.000,00
		08.03.03/0742-01/2301000/GEMEENTE/61/0/R-61-008	0,00	0,00
		08.03.04/0742-01/2210100/GEMEENTE/61/0/R-61-013	0,00	0,00
		08.03.04/0742-02/2220100/GEMEENTE/35/0/R-61-030	0,00	120.000,00
		08.03.04/0742-02/2301000/GEMEENTE/35/0/R-61-031	0,00	7.260,00
		Saldo	0,00	-177.260,00
			604.000,00	0,00
			480.000,00	0,00
			0,00	0,00
			120.000,00	120.000,00
			7.260,00	4.000,00
			0,00	-604.000,00

Actieplan: 08.07: Culturele deelinfrastructuren

Gemeente Beveren beschikt over heel wat culturele deelinfrastructuur. We wensen de dienstverlening in de deelgemeenten te behouden, maar op een meer efficiënte manier te organiseren.

Begindatum: 01-01-2020 Einddatum: 31-12-2025

Actie: 08.07.01: Een meer gecentraliseerd gemeentelijk beheer van de culturele deelinfrastructuren

Onderzoek naar de voor- en nadelen van een meer gecentraliseerd gemeentelijk beheer van de culturele deelinfrastructuren.

Begindatum: 01-01-2020 Einddatum: 31-12-2025 Uitvoeringstrend:  In uitvoering

Evaluatie:

De gunning voor een nieuwe gebruiksvriendelijke en webgebaseerde reservatie- en planningssoftware werd door het college beslist op 22 juli 2020. Er werd gekozen voor het softwarepakket Yes-plan. Het pakket wordt in het voorjaar van 2022 in gebruik genomen voor de deelinfrastructuren, de infrastructuur van CC Ter Vesten en de infrastructuur van de jeugddienst.

Actie: 08.07.02: Afbakenen centrale en decentrale dienstverlening bibliotheekwerking

Elke burger kan in de hoofdbib terecht voor een uitgebreide bibliotheek-dienstverlening qua aanbod collectie, openingsuren en activiteiten in het kader van lees- en cultuurbevordering. Daarnaast wordt in de bibliotheken in de deelgemeenten ter plaatse een basisdienstverlening aangeboden met een gericht aanbod voor senioren en kinderen en met beperkte openingsuren. Tussen de hoofdbib en de filialen is een nauwe samenwerking, zodat burgers in de deelgemeenten over een even uitgebreid aanbod kunnen beschikken.

Begindatum: 01-01-2020 Einddatum: 31-12-2025 Uitvoeringstrend:  In uitvoering

Evaluatie:

Tijdens de coronacrisis bleven, als basisdienstverlening, de bibliotheken doorlopend open voor publiek, mits in achtnaam van de preventieve coronamaatregelen. Alleen de leeszaal bleef gesloten tot augustus 2021.

Om de collectie attractief te houden worden jaarlijks nieuwe materialen aangekocht en oude materialen afgevoerd, zowel in de hoofdbib als in de uitleenposten.

In het kader van bovenlokale samenwerking streven de 10 Wase bibliotheken naar een gezamenlijk eengemaakt bibliotheekreglement tegen het voorjaar van 2022. Tegelijk wordt afgetoetst in hoeverre dit op termijn kan evolueren naar een gemeenschappelijke bibliotheekwerking over de gemeentegrenzen heen. Dit kan in verschillende stappen gebeuren, bijvoorbeeld met gezamenlijke collectieaankoop, identieke scholenwerking voorzien, één gezamenlijk lenersbestand, leners kunnen gelijk waar uitlenen/inleveren/enz.. Samen met Cultuurtuin Waas wordt gewerkt aan een toekomstvisie.

Om de wensen van het publiek te kennen, nemen we deel aan een publieksonderzoek (deel 1/voorjaar 2021/impact corona + deel 2/voorjaar 2022/ werking).

Actie: 08.07.03: Behoud van de uitleenposten in de deelgemeenten met nieuwe locatie bib in Melsele, Vrasene en Kallo

Elke burger kan terecht in een moderne, goed uitgeruste en goed bereikbare bibliotheek. Waar nodig verhuist de bibliotheek naar een aangepaste infrastructuur en/of krijgt die een aangepaste inrichting. Tijdens deze beleidsperiode krijgen bib Melsele, bib Vrasene en bib Kallo een aangepaste locatie en inrichting.

Begindatum: 01-01-2020 Einddatum: 31-12-2023 Uitvoeringstrend:  In uitvoering

Evaluatie:

De bibliotheek van Vrasene is verhuist naar het nieuw adres, Oude Dorpstraat 23, voorlopig nog deels met oud meubilair. Het overige nieuwe meubilair wordt verwacht in het voorjaar van 2022.

In overleg met het gemeentebestuur en de technische dienst gebouwen wordt voor de bibliotheek van Kallo een nieuwe locatie voorzien in de kerk van Kallo. Naast bibliotheek kan de locatie ook als culturele voorziening worden benut. In het voorjaar 2022 zullen de verbouwwerken en de voorbereiding van de aanbesteding voor het meubilair uitgevoerd worden. Ten vroegste in het najaar 2022 zijn de inrichting van bibliotheek en de opening voorzien.

De schilderwerken in de bib Verrebroek startten op 1 juni 2021. Bib Verrebroek bleef open voor publiek.

De bib Kieldrecht bleef als gevolg van verbouwwerken OC Ermenrike van 8 augustus 2021 tot begin december 2021 gesloten. Ter vervanging werden de openingsuren van Bib Verrebroek tijdelijk uitgebreid. Tijdens fase 2 van de werken is de bib bereikbaar via de terrasdeur.

		Budgetrekening
Investerings	Uitgaven	08.07.03/0703-01/2210100/GEMEENTE/67/0/NR-GEB-048
		08.07.03/0703-01/2210100/GEMEENTE/67/0/R-67-006
		08.07.03/0703-01/2401000/GEMEENTE/36/0/NR-GEB-050

Actie: 08.07.04: Nieuwbouw parochiehuus Haasdonk

De realisatie van een nieuw ontmoetingscentrum voor de gemeente Haasdonk. Het bestaande ontmoetingscentrum is sterk verouderd en dient te worden gesloopt. Een renovatie is uitgesloten gezien de slechte bouwfysische toestand. Het gebouw is een vrijetijdsaccommodatie en voor grote groepen, opsplitsbaar in een grote en kleine zaal met bijhorende functies en lokalen als podium, leskeuken, berging, sanitair, ...

Begindatum: 01-01-2020 Einddatum: 30-06-2023 Uitvoeringstrend:  In voorbereiding

Evaluatie:

Het aanbestedingsdossier voor de uitvoering van de werken werd gepubliceerd op 17 december 2021.

		Budgetrekening
Investerings	Uitgaven	08.07.04/0701-01/2210007/GEMEENTE/36/0/NR-GEB-005

Actie: 08.07.05: Degelijk onderhoud culturele deelinfrastructuur

De komende jaren zullen er heel wat geplande en niet geplande herstellings- en saneringswerken gebeuren aan de deelinfrastructuren om een optimale omgeving te creëren voor de gebruikers.

Begindatum: 01-01-2020 Einddatum: 31-12-2025 Uitvoeringstrend:  In uitvoering

Evaluatie:

Aan volgende projecten werd in 2021 gewerkt:

- Herstellen vochtschade en schilderen foyer OC Vrasene, schilderen leskeuken OC Vrasene
- Schilderwerken in OC De Verre: leskeuken, inkom en traphal, kleine zaal en bib.

		Budgetrekening
Investerings	Uitgaven	08.07.05/0701-01/2210100/GEMEENTE/36/0/NR-GEB-016
		08.07.05/0701-01/2210100/GEMEENTE/36/0/R-36-029
		08.07.05/0701-01/2210100/GEMEENTE/36/0/R-36-030

Totalen bij actieplan 08.07: Culturele deelinfrastructuren

		Jaarrekening	Eindbudget	Initieel budget
Investerings	Uitgaven	164.145,71	272.602,89	295.000,00
	08.07.03/0703-01/2210100/GEMEENTE/67/0/NR-GEB-048	0,00	37.300,00	35.000,00
	08.07.03/0703-01/2210100/GEMEENTE/67/0/R-67-006	0,00	0,00	0,00
	08.07.03/0703-01/2401000/GEMEENTE/36/0/NR-GEB-050	0,00	35.000,00	0,00
	08.07.04/0701-01/2210007/GEMEENTE/36/0/NR-GEB-005	164.145,71	200.302,89	170.000,00
	08.07.05/0701-01/2210100/GEMEENTE/36/0/NR-GEB-016	0,00	0,00	0,00
	08.07.05/0701-01/2210100/GEMEENTE/36/0/R-36-029	0,00	0,00	30.000,00
	08.07.05/0701-01/2210100/GEMEENTE/36/0/R-36-030	0,00	0,00	60.000,00
	Saldo	-164.145,71	-272.602,89	-295.000,00

Actieplan: 08.08: CC Ter Vesten als motor van professioneel cultuuraanbod

De vele voorstellingen in CC Ter Vesten worden door onze inwoners sterk gewaardeerd. Het bestuur wil de komende jaren dan ook inzetten op de verdere uitbouw van CC Ter Vesten. Zo zal de komende jaren geïnvesteerd worden in de automatisering van de trekkersinstallatie van de schouwburg en de herinrichting van het gelijkvloers. Verder wil men tijdens de komende periode het abonnements- en tarievenbeleid van CC Ter Vesten herbekijken. CC Ter Vesten geeft kansen aan verenigingen en de kunstacademie om in overleg ruimte en tijd te krijgen voor de organisatie van hun activiteiten.

Begindatum: 01-01-2020 Einddatum: 31-12-2025

Actie: 08.08.01: Herinrichting gelijkvloers (balie, foyer, kantoor- en vergaderstructuur)

Er is nood aan de herinrichting van de balie, vestiaire, de foyer (i.f.v. een optimale en hedendaagse ontvangstruimte voor bezoekers), vergaderruimtes en schouwburg.

Begindatum: 01-02-2020 Einddatum: 31-12-2025 Uitvoeringstrend: Niet gestart

Evaluatie:

De budgettaire middelen hiervoor werden voorzien in het budget 2022. In het voorjaar starten de besprekingen met het oog op het ontwerp. Er wordt dan ook bekeken wat we in eigen beheer kunnen doen en waarvoor een aannemer noodzakelijk is.

		Budgetrekening
Investerings	Uitgaven	08.08.01/0701-91/2210100/GEMEENTE/64/0/R-64-008
		08.08.01/0701-91/2210100/GEMEENTE/64/0/R-64-018
		08.08.01/0701-91/2301000/GEMEENTE/64/0/R-64-021

Actie: 08.08.02: Automatisering van het treksysteem van de theaterrekken schouwburg

Door de automatisering van de theaterrekken wil het bestuur het manueel hanteren van hoge lasten door werknemers beperken. De Vlaamse regering voorziet hiervoor via het Fonds voor Culturele infrastructuur een subsidie van maximaal 60 % van de totale investering.

Begindatum: 01-01-2020 Einddatum: 31-12-2025 Uitvoeringstrend: In voorbereiding

Evaluatie:

Voor 2021 kan er terug een subsidiedossier ingediend worden bij de Vlaamse gemeenschap.


Het subsidiedossier is ingediend op 31 maart 2021. De beslissing van de overheid met betrekking tot de toekenning is voorzien in oktober 2021.

Eind november 2021 werd aan de gemeente Beveren een investeringssubsidie van 660 000 euro toegekend door de Vlaamse minister van cultuur Jan Jambon.

		Budgetrekening
Investerings	Uitgaven	08.08.02/0701-91/2300000/GEMEENTE/64/0/NR-DIV-001
	Ontvangsten	08.08.02/0701-91/1503000/GEMEENTE/31/400/NR-TOE-005
		08.08.02/0701-91/1504000/GEMEENTE/31/400/NR-TOE-005

Actie: 08.08.03: Jaarlijkse investeringsportefeuille voor vervanging en vernieuwing van licht- en geluidsapparatuur

Door vervanging en vernieuwing van technische materialen wil het bestuur up-to-date blijven in een sector waar technische ontwikkelingen elkaar snel opvolgen.

Begindatum: 01-01-2020 Einddatum: 31-12-2025 Uitvoeringstrend:  Uitgevoerd


Evaluatie:

De aankoop van de nieuwe mengtafel geluid en de vervanging van de conventionele lichtarmaturen door LED-lichtarmaturen werd gerealiseerd in 2021.

		Budgetrekening
Investerings	Uitgaven	08.08.03/0701-91/2301000/GEMEENTE/64/0/R-64-009
		08.08.03/0701-91/2301000/GEMEENTE/64/0/R-64-010
		08.08.03/0701-91/2301000/GEMEENTE/64/0/R-64-011
		08.08.03/0701-91/2301000/GEMEENTE/64/0/R-64-016

Actie: 08.08.04: Ruimte maken voor creativiteit, innovatie en vernieuwing

Opstart Bevers Cultuurlabo om ruimte te maken voor creativiteit, innovatie en vernieuwing: wtruimte in programmatie, artist in residence, tijdelijke partnerships.

Begindatum: 01-01-2020 Einddatum: 31-12-2025 Uitvoeringstrend:  In voorbereiding

Evaluatie:

De onzekerheid over de coronapandemie en het gebrek aan perspectief voor een volwaardige heropstart van de werking van het cultureel centrum, gecombineerd met het vertrek van de directeur van het cultureel centrum, maken dat deze plannen voorlopig on hold staan. Het is wel de bedoeling dit in 2022 opnieuw op te pikken. Ondertussen is er ook binnen Cultuurtuin Waas een denkoefening bezig om dit op Waas niveau uit te werken.

Totalen bij actieplan 08.08: CC Ter Vesten als motor van professioneel cultuuraanbod

		Jaarrekening	Eindbudget	Initieel budget
Investerings	Uitgaven	43.949,54	53.018,21	57.000,00
	08.08.01/0701-91/2210100/GEMEENTE/64/0/R-64-008	0,00	0,00	0,00
	08.08.01/0701-91/2210100/GEMEENTE/64/0/R-64-018	0,00	0,00	0,00
	08.08.01/0701-91/2301000/GEMEENTE/64/0/R-64-021	6.999,26	6.999,26	7.000,00
	08.08.02/0701-91/2300000/GEMEENTE/64/0/NR-DIV-001	0,00	0,00	0,00
	08.08.03/0701-91/2301000/GEMEENTE/64/0/R-64-009	0,00	2.000,00	5.000,00
	08.08.03/0701-91/2301000/GEMEENTE/64/0/R-64-010	0,00	0,00	10.000,00
	08.08.03/0701-91/2301000/GEMEENTE/64/0/R-64-011	1.993,38	9.018,95	10.000,00
	08.08.03/0701-91/2301000/GEMEENTE/64/0/R-64-016	34.956,90	35.000,00	25.000,00
	Ontvangsten	0,00	0,00	480.000,00
	08.08.02/0701-91/1503000/GEMEENTE/31/400/NR-TOE-005	0,00	0,00	0,00
	08.08.02/0701-91/1504000/GEMEENTE/31/400/NR-TOE-005	0,00	0,00	480.000,00
	Saldo	-43.949,54	-53.018,21	423.000,00

Beleidsdoelstelling: 09: Een gezond financieel beleid en beheer

Een gemeente besturen kost onmiskenbaar geld. Een goed bestuurde gemeente vereist ook een degelijk financieel beleid. Letten op de centen betekent niet alleen instaan voor een budget in evenwicht, maar ook zorgen voor de toekomstige generaties. Vandaag te grote financiële, budgettaire risico's nemen impliceert immers meteen ook een last leggen op de toekomstige inwoners van de gemeente. Dat willen we ten zwaarste vermijden.

Begindatum: 01-01-2020 Einddatum: 31-12-2025

Actieplan: 09.03: Uitgaven onder controle houden

Het is belangrijk om het exploitatiesaldo voldoende groot en stabiel te houden en de leningslasten onder controle te houden. De huidige inkomsten uit de kerncentrale Doel zullen wegvallen/verlagen. Bij ongewijzigd beleid zal het structureel evenwicht hierdoor in het gedrang komen.

De werkingsuitgaven zijn de voorbije jaren sterk onder controle gehouden. Budgettair zijn er reeds veel inspanningen geleverd op het gebied van het beheersen van de werkingsuitgaven. Dit wenst het bestuur verder te zetten.

De grote kostendrijvers in de werkingsuitgaven zijn de patrimoniumkosten. Heel wat gemeentelijk patrimonium kan de komende jaren verkocht worden. De grondige analyse van het patrimonium qua rendement, kostenefficiëntie en opportuniteitsafweging inzake al dan niet behoud, levert hiervoor de nodige input op.

Begindatum: 01-01-2020 Einddatum: 31-12-2025

Actie: 09.03.01: Evaluatie en bijsturing van alle premiestelsels

Conform het bestuursakkoord 2019-2024 wordt in deze legislatuur verder gewerkt aan een financieel gezond Beveren. Daarbij is het belangrijk om het exploitatiesaldo voldoende groot en stabiel te houden. De toelagen en premies hebben met 28 % van de exploitatieuitgaven een relatief grote impact op het exploitatiesaldo en moeten bijgevolg onder controle gehouden worden. Voor de toelagen die op basis van een toelagereglement uitgekeerd worden naar aanleiding van een lidmaatschap bij een specifieke adviesraad, dringt zich een uniformisering van de reglementen op.

De thematische toelagen en premies worden door de betrokken diensten geactualiseerd waar nodig. Budgettair mogen de toelagen op jaarbasis stijgen met 2 %.

Begindatum: 01-01-2020 Einddatum: 31-12-2025 Uitvoeringstrend:  In uitvoering

Evaluatie:

In het kader van de invoering van de UTPAS werd met de secretariaten van de adviesraden een eerste gedachtenwisseling

Doelstellingenrealisatie met rekeningcijfers

Gemeente Beveren

24/06/2022 13:41

7071
57 / 242
13, 57

gehouden rond een eenvormige betoelaging voor verenigingen die UiTPAS-partner worden. Het zal leiden tot één gezamenlijk reglement voor alle adviesraden.

Actie: 09.03.02: Evaluatie en bijsturing van toelagen aan andere actoren

Conform het bestuursakkoord 2019-2024 wordt in deze legislatuur verder gewerkt aan een financieel gezond Beveren. Daarbij is het belangrijk om het exploitatiesaldo voldoende groot en stabiel te houden. De toelagen en premies hebben met 28% van de exploitatieuitgaven een relatief grote impact op het exploitatiesaldo en moeten bijgevolg onder controle worden gehouden.

De toelagen bestaan voor 73,5 % uit de grote dotaties/toelagen aan politiezone Waasland-Noord, Hulpverleningszone Waasland, LAGO Beveren De Meerminnen (subtropisch zwemparadijs), IBOGEM en Zorgpunt Waasland.

In het begin van de legislatuur werd voor sommige actoren een vast stijgingspercentage vastgelegd op basis van een evaluatie van de voorbije jaren met name 2 % voor Politiezone Waasland-Noord en ZPW en 3 % voor de Hulpverleningszone. Voor LAGO De Meerminnen is bij de start van het publieke private samenwerkingsproject een toelage bepaald en deze wordt jaarlijks geïndexeerd volgens het indexcijfer der consumptieprijzen. Op basis van een ontwerp van budget wordt de jaarlijkse dotatie aan IBOGEM bepaald.

Begindatum: 01-01-2020 Einddatum: 31-12-2025 Uitvoeringstrend:  In uitvoering

Evaluatie:

Op basis van de rekeningcijfers en de ontwerpbudgetten van de betrokken grote actoren wordt jaarlijks bij de opmaak van de aanpassing van het meerjarenplan in onderling overleg bepaald welk bedrag aan toelage effectief wordt ingeschreven.

Naar aanleiding van de coronacrisis en de impact op hun ontvangsten is in overleg getreden met LAGO De Meerminnen met oog op het inbouwen van toekomstige financiële stabiliteit.

Actie: 09.03.03: Evaluatie en bijsturing van werkingsuitgaven

Conform het bestuursakkoord 2019-2024 wordt in deze legislatuur verder gewerkt aan een financieel gezond Beveren.

De werkingsuitgaven bedragen 20 % van de totale exploitatie-uitgaven en zijn dus bepalend voor de grootte van het exploitatiesaldo. Dit exploitatiesaldo dient voldoende groot en stabiel te worden gehouden.

Doordat deze uitgaven decentraal worden geregeld, is een korte opvolging noodzakelijk. De werkingsuitgaven worden regelmatig geëvalueerd en bijgestuurd (via bestelboncontrole, kredietverschuivingen, periodieke controles en aanpassingen van het meerjarenplan). Na een evaluatie van de werkingsuitgaven van de voorbije legislatuur, werd een streefcijfer per dienst bepaald voor het meerjarenplan 2020-2025. Dit streefcijfer, dat jaarlijks geïndexeerd wordt, wordt gehanteerd om een realistisch volume aan werkingsuitgaven te voorzien.

Begindatum: 01-01-2020 Einddatum: 31-12-2025 Uitvoeringstrend:  In uitvoering

Evaluatie:

De streefcijfers werkingsuitgaven werden vastgelegd bij de opmaak van het meerjarenplan 2020-2025 en worden opgevolgd bij elke aanpassing van het meerjarenplan. Er wordt nauwgezet gecontroleerd, geëvalueerd en bijgestuurd om tot een correcte budgettering en realisatie van de werkingsuitgaven te komen.

Actie: 09.03.04: Evaluatie en bijsturing van personeelskosten

Gemeente Beveren wil een slagvaardige organisatie zijn die op tijd en tegen een maatschappelijke verantwoorde kost diensten en producten aan de gewenste kwaliteit levert aan de burgers, bedrijven en verenigingen.

De personeelskosten bedragen binnen het exploitatiebudget ongeveer 48 %. Een periodieke evaluatie en bijsturing is dan ook noodzakelijk om deze uitgaven onder controle te houden.

Begindatum: 01-01-2020 Einddatum: 31-12-2025 Uitvoeringstrend:  In uitvoering

Evaluatie:

De personeelskosten worden jaarlijks geëvalueerd bij de opmaak van de budgetten en bijgestuurd bij de opmaak van de aanpassing van het meerjarenplan. De doelstelling is om bijkomende periodieke evaluaties (per semester/kwartaal) van de personeelskosten uit te voeren vanaf 2021.

Actie: 09.03.06: Schuldaufbouw

Conform het bestuursakkoord 2019-2024 wordt er in deze legislatuur verder gewerkt aan een financieel gezond Beveren. Het onder controle houden en verder afbouwen van de leninglasten is daar een essentieel onderdeel van.

Schuldafbouw is maar mogelijk mits er jaarlijks meer kapitaal wordt afgelost dan opgenomen. In het huidige meerjarenplan wordt dit principe gehandhaafd en komt dit neer op een schuldafbouw van 34 miljoen euro tegen 2025. Het bestuur beschikt over voldoende liquide middelen om de investeringen tijdens het jaar te financieren met eigen middelen zodat pas tegen het jaareinde moet beslist worden wat er effectief aan leningen dient te worden opgenomen. Deze manier van werken laat ons toe om zeer goed te kunnen inschatten wat er effectief nodig is aan op te nemen kapitaal.

Begindatum: 01-01-2020 Einddatum: 31-12-2025 Uitvoeringstrend:  In uitvoering

Evaluatie:

De opvolging van de schuldafbouw is een permanent gegeven. Eind 2020 werden de korte termijncertificaten (3 miljoen euro) definitief terugbetaald.

Actie: 09.03.07: Realistisch investeringsprogramma uitwerken

Conform het bestuursakkoord 2019-2024 wordt in deze legislatuur verder gewerkt aan een financieel gezond Beveren. Het uitwerken van een realistisch investeringsprogramma is daar een belangrijk onderdeel van.

Op basis van de gemiddelde realisatiegraden van de voorbije legislatuur, werd bij de opmaak van het Meerjarenplan 2020-2025 per dienst een richtcijfer voor de recurrente investeringen bepaald. Door gebruik te maken van de cijfers van de voorbije 6 jaren werd een realistisch bedrag bepaald en wordt de wildgroei aan recurrente investeringen ingetoomd.

Om te vermijden dat door de overdracht van de niet-gerealiseerde recurrente investeringen de budgetten onnodig aangroeien, moeten bij de eerstvolgende aanpassing van het meerjarenplan de onnodige overdrachten geschrapt worden en waar nodig budgetten worden doorgeschoven in de tijd.

Begindatum: 01-01-2020 Einddatum: 31-12-2025 Uitvoeringstrend:  In uitvoering

Evaluatie:

De richtcijfers recurrente investeringen werden vastgelegd bij de opmaak van het meerjarenplan 2020-2025 en worden opgevolgd bij elke aanpassing van het meerjarenplan. Aangezien recurrente investeringen weerkerende investeringen betreffen, werd bij de overdracht dit voorjaar kritisch bekeken wat wel en niet dient te worden overgedragen.

Actie: 09.03.08: Evaluatie financiële bijstand en steun toegekend door het BCSD

De Beverse inwoners hebben een relatief hoog gemiddeld inkomen, maar de groep met een beperkt inkomen is groeiende. Ook in Beveren stijgt de financiële hulpvraag. Het aantal vragen voor financiële bijstand en steun aan het bijzonder comité voor de sociale dienst zit al enige tijd in stijgende lijn.

Naast de financiële bijstand (leefloon, FO, ...) die vervat zit in wetgeving en die door het OCMW vanwege de hogere overheid voor het grootste deel wordt gerecupereerd, geeft het OCMW ook steun onder de vorm van diverse tussenkomsten in tandprothesen, bril, wasmachine, ... etc.

Begindatum: 01-10-2020 Einddatum: 31-12-2025 Uitvoeringstrend:  In uitvoering

Evaluatie:

Het Sociaal Huis en de financiële dienst zijn gestart met het algemeen studiewerk: verzamelen cijfermateriaal, studies, ... etc.

Actie: 09.03.09: Analyse patrimonium in functie van de verkoop en reductie van patrimoniumgebonden kosten

De gemeente Beveren bezit zeer veel patrimonium en dat moet onderhouden/vernieuwd worden. Het patrimonium grondig analyseren inzake kostenefficiëntie/rendement met het oog op een eventuele verkoop zou ongetwijfeld een grote invloed kunnen hebben op de werkings-, personeels- en investeringsuitgaven. Het bestuur wil de komende legislatuur o.a. volgend patrimonium verkopen: pachtgronden OCMW, huidig gemeentehuis, KMO-gronden Doornpark, woning en omliggende gronden Kalishoekstraat, gronden en woningen glastuinbouwzone, woningen en gronden Klapperstraat, rijkswachtkazerne Kieldrecht, site Kleine Bosweg, bouwgronden Congoken, nieuwbouwproject Melseledijk, bouwgronden Gaverlandstraat, gronden Leurshoek, Texamsite Kieldrecht, bouwgrond Zillebeek, projectgrond tussen bibliotheek en brandweer, gemeentehuis Kallo, gemeentehuis Kieldrecht, gemeentehuis Vrasene, projectgrond hoek Spoorweglaan-N70 Melsele, oefenterrein Meerminnedam, bouwgrond Dorpstraat Kieldrecht, grond huidig Windekind, grond kerkplein Melsele, ...

Begindatum: 01-01-2020 Einddatum: 31-12-2025 Uitvoeringstrend:  In uitvoering

Evaluatie:

In de eerste helft van 2021 werden volgende verkopen gerealiseerd:

GEMEENTE:

Doelstellingenrealisatie met rekeningcijfers

Gemeente Beveren

24/06/2022 13:41

59 / 242
33, 34

- verkoop projectgrond Congoken: 1 810 000 EUR
- verkoop projectgrond Hof ter Wellelaan: 1 645 000 EUR
- verkoop perceel grond Pastoor Steenssensstraat: 2 218,50 EUR
- verkoop projectgrond Albert Panisstraat-Bijlstraat: 270 000 EUR
- verkoop 2 bouwgronden Eedverbondlaan: 140 412 EUR
- verkoop grond Leeuwerikenlaan: 26 142,50 EUR
- verkoop KMO-grond Doornpark: 295 000 EUR

OCMW:

- verkoop landbouwgronden Blauwe Staak: 153 200 EUR
- verkoop landbouwgrond Bosstraat: 200 000 EUR

In de 2de helft van 2021 werden volgende verkopen gerealiseerd:

GEMEENTE:

- verkoop bouwgrond hoek Grote Baan-IJzerstraat Melsele: 130 000 EUR
- verkoop 2 bouwgronden hoek Melseledijk-Brielstraat Melsele: 110 250 EUR + 100 500 EUR
- verkoop hoeve met grond Nieuwlandstraat 5 Melsele: 370 000 EUR
- verkoop perceel Doornpark: 35 000 EUR
- verkoop perceel Anjelierenstraat: 7 403,50 EUR
- verkoop perceel Leeuwerikenlaan: 46 667,50 EUR
- verkoop perceel Vesten: 34 187,50 EUR

OCMW:

- verkoop 2 appartementen in de Warande Beveren: 157 500 EUR + 157 777 EUR

		Budgetrekening
Investerings	Uitgaven	09.03.09/0050-00/2210000/OCMW/36/0/NR-GEB-032
	Ontvangsten	09.03.09/0050-00/2200000/GEMEENTE/31/500/NR-PAT-039
		09.03.09/0050-00/2200000/GEMEENTE/31/500/NR-PAT-040
		09.03.09/0050-00/2210000/GEMEENTE/31/600/NR-PAT-052
		09.03.09/0050-00/2210000/OCMW/31/500/NR-PAT-051
		09.03.09/0050-00/2210000/OCMW/31/600/NR-PAT-051
		09.03.09/0050-00/2600000/GEMEENTE/31/500/NR-PAT-054
		09.03.09/0050-00/2600000/OCMW/31/410/NR-PAT-030
		09.03.09/0050-00/2600000/OCMW/31/500/NR-PAT-030
		09.03.09/0050-00/2600000/OCMW/31/600/NR-PAT-030
		09.03.09/0050-00/2600000/OCMW/31/600/NR-PAT-035
		09.03.09/0050-00/2610000/OCMW/31/500/NR-PAT-057
		09.03.09/0050-00/2610000/OCMW/31/600/NR-PAT-029
		09.03.09/0050-00/2610000/OCMW/31/600/NR-PAT-036
		09.03.09/0119-00/2200000/GEMEENTE/31/500/NR-PAT-012
		09.03.09/0119-00/2200000/GEMEENTE/31/500/NR-PAT-019
		09.03.09/0119-00/2210000/GEMEENTE/31/500/NR-PAT-013
		09.03.09/0119-00/2210000/GEMEENTE/31/500/NR-PAT-022
		09.03.09/0119-00/2210000/GEMEENTE/31/500/NR-PAT-023
		09.03.09/0119-00/2210000/GEMEENTE/31/600/NR-PAT-014
		09.03.09/0200-00/2202000/GEMEENTE/31/500/NR-PAT-012
		09.03.09/0200-00/2220000/GEMEENTE/31/600/NR-PAT-012
		09.03.09/0500-00/2200000/GEMEENTE/31/500/NR-PAT-007
		09.03.09/0500-00/2200000/GEMEENTE/31/600/NR-PAT-007
		09.03.09/0620-00/2200000/GEMEENTE/31/500/NR-PAT-009
		09.03.09/0620-00/2200000/GEMEENTE/31/500/NR-PAT-021
		09.03.09/0620-00/2200000/GEMEENTE/31/500/NR-PAT-027
		09.03.09/0620-00/2200000/GEMEENTE/31/500/NR-PAT-041
		09.03.09/0620-00/2200000/GEMEENTE/31/500/NR-PAT-042
		09.03.09/0620-00/2200000/GEMEENTE/31/600/NR-PAT-009
		09.03.09/0620-00/2200000/GEMEENTE/31/600/NR-PAT-042
		09.03.09/0620-00/2210000/GEMEENTE/31/500/NR-PAT-011
		09.03.09/0620-00/2210000/GEMEENTE/31/500/NR-PAT-020
09.03.09/0620-00/2210000/GEMEENTE/31/600/NR-PAT-009		

Totalen bij actieplan 09.03: Uitgaven onder controle houden

		Jaarrekening	Eindbudget	Initieel budget
Investerings	Uitgaven	0,00	0,00	0,00
	09.03.09/0050-00/2210000/OCMW/36/0/NR-GEB-032	0,00	0,00	0,00
	Ontvangsten	3.152.826,22	4.086.395,25	17.175.285,25
	09.03.09/0050-00/2200000/GEMEENTE/31/500/NR-PAT-039	0,00	0,00	350.000,00
	09.03.09/0050-00/2200000/GEMEENTE/31/500/NR-PAT-040	210.750,00	210.750,00	0,00
	09.03.09/0050-00/2210000/GEMEENTE/31/600/NR-PAT-052	130.000,00	130.000,00	0,00
	09.03.09/0050-00/2210000/OCMW/31/500/NR-PAT-051	0,00	315.277,00	0,00
	09.03.09/0050-00/2210000/OCMW/31/600/NR-PAT-051	315.277,00	0,00	0,00
	09.03.09/0050-00/2600000/GEMEENTE/31/500/NR-PAT-054	0,00	0,00	100.000,00
	09.03.09/0050-00/2600000/OCMW/31/410/NR-PAT-030	890,79	0,00	0,00
	09.03.09/0050-00/2600000/OCMW/31/500/NR-PAT-030	88.200,00	0,00	0,00
	09.03.09/0050-00/2600000/OCMW/31/600/NR-PAT-030	265.000,00	353.200,00	200.000,00
	09.03.09/0050-00/2600000/OCMW/31/600/NR-PAT-035	0,00	0,00	0,00
	09.03.09/0050-00/2610000/OCMW/31/500/NR-PAT-057	0,00	0,00	0,00
	09.03.09/0050-00/2610000/OCMW/31/600/NR-PAT-029	0,00	0,00	0,00
	09.03.09/0050-00/2610000/OCMW/31/600/NR-PAT-036	0,00	0,00	0,00
	09.03.09/0119-00/2200000/GEMEENTE/31/500/NR-PAT-012	0,00	0,00	10.000,00
	09.03.09/0119-00/2200000/GEMEENTE/31/500/NR-PAT-019	0,00	0,00	617.750,00
	09.03.09/0119-00/2210000/GEMEENTE/31/500/NR-PAT-013	0,00	0,00	720.000,00
	09.03.09/0119-00/2210000/GEMEENTE/31/500/NR-PAT-022	0,00	0,00	225.000,00
	09.03.09/0119-00/2210000/GEMEENTE/31/500/NR-PAT-023	0,00	0,00	200.000,00
	09.03.09/0119-00/2210000/GEMEENTE/31/600/NR-PAT-014	0,00	0,00	1.400.000,00
	09.03.09/0200-00/2202000/GEMEENTE/31/500/NR-PAT-012	85.510,00	75.000,00	0,00
	09.03.09/0200-00/2220000/GEMEENTE/31/600/NR-PAT-012	34.187,50	0,00	0,00
	09.03.09/0500-00/2200000/GEMEENTE/31/500/NR-PAT-007	295.000,00	0,00	0,00
	09.03.09/0500-00/2200000/GEMEENTE/31/600/NR-PAT-007	35.000,00	1.306.987,50	939.522,50
	09.03.09/0620-00/2200000/GEMEENTE/31/500/NR-PAT-009	0,00	368.500,00	1.577.000,00
	09.03.09/0620-00/2200000/GEMEENTE/31/500/NR-PAT-021	0,00	0,00	4.800.000,00
	09.03.09/0620-00/2200000/GEMEENTE/31/500/NR-PAT-027	0,00	0,00	105.000,00
	09.03.09/0620-00/2200000/GEMEENTE/31/500/NR-PAT-041	56.793,00	56.793,00	0,00
	09.03.09/0620-00/2200000/GEMEENTE/31/500/NR-PAT-042	1.132.342,93	0,00	0,00
09.03.09/0620-00/2200000/GEMEENTE/31/600/NR-PAT-009	245.000,00	0,00	0,00	

			Jaarrekening	Eindbudget	Initieel budget
Investerings	Ontvangsten	09.03.09/0620-00/2200000/GEMEENTE/31/600/NR-PAT-042	0,00	1.136.012,75	1.136.012,75
		09.03.09/0620-00/2210000/GEMEENTE/31/500/NR-PAT-011	0,00	0,00	4.695.000,00
		09.03.09/0620-00/2210000/GEMEENTE/31/500/NR-PAT-020	133.875,00	133.875,00	100.000,00
		09.03.09/0620-00/2210000/GEMEENTE/31/600/NR-PAT-009	125.000,00	0,00	0,00
	Saldo		3.152.826,22	4.086.395,25	17.175.285,25



FINANCIËLE NOTA JAARREKENING 2021

Naam bestuur:	Lokaal Bestuur Beveren
NISCODE bestuur:	46003
Adres bestuur:	Gravenplein 8 9120 Beveren
Algemeen directeur:	Jo Van Duyse
Financieel directeur:	Tine Carion

FINANCIELE NOTA

De financiële nota van de jaarrekening is opgebouwd uit volgende onderdelen:

- De **doelstellingenrekening (schema J1)**. Kolom “jaarrekening” bevat de rekeningcijfers. Kolom “meerjarenplan” bevat de cijfers van de laatste aanpassing meerjarenplan waarbij de kredieten van 2022 werden vastgesteld (Raad 14 december 2021).
- De **staat van het financieel evenwicht (schema J2)**. Kolom “jaarrekening” bevat de rekeningcijfers. Kolom “meerjarenplan” bevat de cijfers van de laatste aanpassing meerjarenplan waarbij de kredieten van 2022 werden vastgesteld (Raad 14 december 2021).
- De **realisatie van de kredieten (schema J3)**. Kolom “jaarrekening” bevat de rekeningcijfers. Kolom “eindkredieten” de cijfers van de laatste aanpassing meerjarenplan waarbij de kredieten van 2022 werden vastgesteld (Raad 14 december 2021) terwijl kolom “initiële kredieten” de cijfers uit het initiële meerjarenplan (beginkredieten 2021, vastgesteld in de Raad van 15 december 2020) bevat. Deze informatie wordt afzonderlijk weergegeven voor zowel de entiteit gemeente als OCMW.
- De **balans (schema J4)**. Kolom “2021” bevat de rekeningcijfers van het pas afgesloten boekjaar. Kolom “2020” de rekeningcijfers van het voorgaande boekjaar.
- De **staat van opbrengsten en kosten (schema J5)**. Voor deze cijfers werd dezelfde werkwijze toegepast als bij schema J4.



DOELSTELLINGENREKENING (SCHEMA J1)

J1: Doelstellingenrekening



2021

Journalvolgnummers: JR Budg. 2504391 Alg. 93504 / EK Budg. 212457

Gemeente (0207.462.313)
Gravenplein 8, 9120 Beveren
Algemeen directeur: Jo Van Duyse

OCMW (0212.240.651)
Gravenplein 8, 9120 Beveren
Financieel directeur: Tine Carion

Prioritaire beleidsdoelstelling: 01:Klantgerichte efficiënte dienstverlening

	Jaarrekening	Meerjarenplan
Investering		
Uitgave	7.581.585	9.407.986
Ontvangst	0	0
Saldo	-7.581.585	-9.407.986

Prioritaire beleidsdoelstelling: 02:Duurzame toekomst en leefomgeving

	Jaarrekening	Meerjarenplan
Investering		
Uitgave	941.583	1.921.384
Ontvangst	0	0
Saldo	-941.583	-1.921.384

Prioritaire beleidsdoelstelling: 03:Zorgcontinuum en vraaggestuurde zorg

	Jaarrekening	Meerjarenplan
Exploitatie		
Uitgave	2.580.039	2.580.039
Ontvangst	0	0
Saldo	-2.580.039	-2.580.039
Investering		
Uitgave	9.269.344	11.052.333
Ontvangst	0	0
Saldo	-9.269.344	-11.052.333
Financiering		
Uitgave	0	0
Ontvangst	1.509.603	1.641.027
Saldo	1.509.603	1.641.027

Prioritaire beleidsdoelstelling: 04:Onderwijs op maat van elke leerling

	Jaarrekening	Meerjarenplan
Investering		
Uitgave	5.300.154	7.214.202
Ontvangst	1.555.203	2.108.886
Saldo	-3.744.951	-5.105.316

Prioritaire beleidsdoelstelling: 05:Duurzame ruimtelijke structuur

	Jaarrekening	Meerjarenplan
Exploitatie		
Uitgave	0	0
Ontvangst	4.000	0
Saldo	4.000	0
Investering		
Uitgave	1.291.863	2.539.613
Ontvangst	47.135	95.885
Saldo	-1.244.729	-2.443.728

Prioritaire beleidsdoelstelling: 06:Kwalitatieve mobiliteit met extra aandacht voor de zwakke weggebruiker

	Jaarrekening	Meerjarenplan
Investing		
Uitgave	4.664.580	7.299.304
Ontvangst	47.207	89.539
Saldo	-4.617.373	-7.209.765

Prioritaire beleidsdoelstelling: 07:Ontmoetings-en ontplooiingskansen voor kinderen en jongeren

Prioritaire beleidsdoelstelling: 08:Professionalisering vrijetijdsinfrastructuur

	Jaarrekening	Meerjarenplan
Investing		
Uitgave	674.289	3.167.285
Ontvangst	0	0
Saldo	-674.289	-3.167.285

Prioritaire beleidsdoelstelling: 09:Een gezond financieel beleid en beheer

	Jaarrekening	Meerjarenplan
Investing		
Uitgave	0	0
Ontvangst	3.152.826	4.086.395
Saldo	3.152.826	4.086.395

Niet prioritaire beleidsdoelstellingen

	Jaarrekening	Meerjarenplan
Exploitatie		
Uitgave	2.303.753	2.898.970
Ontvangst	2.188.584	2.071.243
Saldo	-115.170	-827.726
Investing		
Uitgave	3.257.455	4.576.018
Ontvangst	650.672	1.198.008
Saldo	-2.606.783	-3.378.010
Financiering		
Uitgave	177.440	177.440
Ontvangst	0	0
Saldo	-177.440	-177.440

Verrichtingen zonder beleidsdoelstelling

	Jaarrekening	Meerjarenplan
Exploitatie		
Uitgave	95.289.990	103.805.423
Ontvangst	124.133.213	121.247.674
Saldo	28.843.223	17.442.252
Investing		
Uitgave	2.725.557	5.181.189
Ontvangst	115.843	2.319.500
Saldo	-2.609.714	-2.861.689
Financiering		
Uitgave	14.037.101	14.116.172
Ontvangst	12.738.567	12.738.567
Saldo	-1.298.535	-1.377.605

Totaal

	Jaarrekening	Meerjarenplan
Exploitatie		
Uitgave	100.173.782	109.284.431
Ontvangst	126.325.797	123.318.918
Saldo	26.152.015	14.034.487
Investing		
Uitgave	35.706.411	52.359.313
Ontvangst	5.568.885	9.898.213
Saldo	-30.137.526	-42.461.100
Financiering		
Uitgave	14.214.541	14.293.612
Ontvangst	14.248.170	14.379.594
Saldo	33.628	85.982

Andere gebruikte dossiers op dit rapport:

MJP:

MJP_HERZIENING_4_BEGINKREDIET_2022 2021: Budg. 212457



STAAT VAN HET FINANCIËEL EVENWICHT (SCHEMA J2)

J2: Staat van het financieel evenwicht



2021

Journalvolgnummers: JR Budg. 2504391 Alg. 93504 / EK Budg. 212457

Gemeente (0207.462.313)
Gravenplein 8, 9120 Beveren
Algemeen directeur: Jo Van Duyse

OCMW (0212.240.651)
Gravenplein 8, 9120 Beveren
Financieel directeur: Tine Carion

Budgettair resultaat	Jaarrekening	Meerjarenplan
I. Exploitatiesaldo	26.152.015	14.034.487
a. Ontvangsten	126.325.797	123.318.918
b. Uitgaven	100.173.782	109.284.431
II. Investeringsaldo	-30.137.526	-42.461.100
a. Ontvangsten	5.568.885	9.898.213
b. Uitgaven	35.706.411	52.359.313
III. Saldo exploitatie en investeringen	-3.985.511	-28.426.614
IV. Financieringsaldo	33.628	85.982
a. Ontvangsten	14.248.170	14.379.594
b. Uitgaven	14.214.541	14.293.612
V. Budgettair resultaat van het boekjaar	-3.951.883	-28.340.632
VI. Gecumuleerd budgettair resultaat vorig boekjaar	52.054.494	52.054.494
VII. Gecumuleerd budgettair resultaat	48.102.612	23.713.863
IX. Beschikbaar budgettair resultaat	48.102.612	23.713.863

Autofinancieringsmarge	Jaarrekening	Meerjarenplan
I. Exploitatiesaldo	26.152.015	14.034.487
II. Netto periodieke aflossingen	12.158.932	12.106.578
a. Periodieke aflossingen conform de verbintenissen	14.007.101	14.086.172
b. Periodieke terugvordering leningen	1.848.170	1.979.594
III. Autofinancieringsmarge	13.993.083	1.927.908

Gecorrigeerde Autofinancieringsmarge	Jaarrekening	Meerjarenplan
I. Autofinancieringsmarge	13.993.083	1.927.908
II. Correctie op de periodieke aflossingen	957.416	1.036.486
a. Periodieke aflossingen conform de verbintenissen	14.007.101	14.086.172
b. Gecorrigeerde aflossingen o.b.v. de financiële schulden	13.049.686	13.049.686
III. Gecorrigeerde autofinancieringsmarge	14.950.499	2.964.395

Geconsolideerd financieel evenwicht	Jaarrekening	Meerjarenplan
I. Beschikbaar budgettair resultaat		
- Gemeente en OCMW	48.102.612	23.713.863
Totaal beschikbaar budgettair resultaat	48.102.612	23.713.863
II. Autofinancieringsmarge		
- Gemeente en OCMW	13.993.083	1.927.908
Totale Autofinancieringsmarge	13.993.083	1.927.908
III. Gecorrigeerde autofinancieringsmarge		
- Gemeente en OCMW	14.950.499	2.964.395
Totale gecorrigeerde autofinancieringsmarge	14.950.499	2.964.395

Andere gebruikte dossiers op dit rapport:

MJP:

MJP_HERZIENING_4_BEGINKREDIET_2022 2021: Budg. 212457

JR dossiers van andere entiteiten:

MJP dossiers van andere entiteiten:





REALISATIE VAN DE KREDIETEN (SCHEMA J3)

J3: Realisatie van de kredieten

2021



Journalvolnummers: JR Budg. 2504391 Alg. 93504 / EK Budg. 212457 IK Budg. 202471

Gemeente (0207.462.313)

OCMW (0212.240.651)

Gravenplein 8, 9120 Beveren

Gravenplein 8, 9120 Beveren

Algemeen directeur: Jo Van Duyse

Financieel directeur: Tine Carion

	Jaarrekening		Eindkredieten		Initiële kredieten	
	Uitgaven	Ontvangsten	Uitgaven	Ontvangsten	Uitgaven	Ontvangsten
- Gemeente						
Exploitatie	86.127.361	118.970.792	93.350.526	115.565.473	89.792.543	112.394.911
Investerings	26.180.975	4.899.517	40.701.980	9.229.736	28.042.989	23.345.460
Financiering	11.333.786	6.338.567	11.409.072	6.338.567	11.439.593	6.542.814
Leningen en leasings	11.126.346	6.000.000	11.201.632	6.000.000	11.286.693	6.000.000
Toegestane leningen en betalingsuitstel	207.440	338.567	207.440	338.567	152.900	542.814
- OCMW						
Exploitatie	14.046.422	7.355.005	15.933.905	7.753.445	15.658.059	6.891.309
Investerings	9.525.435	669.368	11.657.333	668.477	9.552.000	475.000
Financiering	2.880.756	7.909.603	2.884.540	8.041.027	2.884.540	6.991.027
Leningen en leasings	2.880.756	6.400.000	2.884.540	6.400.000	2.884.540	5.350.000
Toegestane leningen en betalingsuitstel	0	1.509.603	0	1.641.027	0	1.641.027

Andere gebruikte dossiers op dit rapport:

MJP eindkrediet:

MJP_HERZIENING_4_BEGINKREDIET_2022 2021: Budg. 212457

MJP initieel krediet:

MJP_HERZIENING_2_BEGINKREDIET_2021 2020: Budg. 202471



BALANS (SCHEMA J4)

J4: Balans



2021

Journalvolgnummers: JR Budg. 2504391 Alg. 93504 / JR-1 Budg. 2320261 Alg. 88893

Gemeente (0207.462.313)
Gravenplein 8, 9120 Beveren
Algemeen directeur: Jo Van Duyse

OCMW (0212.240.651)
Gravenplein 8, 9120 Beveren
Financieel directeur: Tine Carion

	2021	2020
ACTIVA	538.414.581	529.856.585
I. Vlottende activa	62.978.417	67.144.198
A. Liquide middelen en geldbeleggingen	46.858.852	46.249.089
B. Vorderingen op korte termijn	14.084.041	18.859.940
1. Vorderingen uit ruiltransacties	7.724.737	11.801.843
2. Vorderingen uit niet-ruiltransacties	6.359.304	7.058.097
E. Vorderingen op lange termijn die binnen het jaar vallen	2.035.524	2.035.170
II. Vaste activa	475.436.163	462.712.387
A. Vorderingen op lange termijn	23.140.620	24.781.704
1. Vorderingen uit ruiltransacties	23.140.620	24.781.704
B. Financiële vaste activa	43.430.283	42.723.467
2. Intergemeentelijke samenwerkingsverbanden en soortgelijke entiteiten	34.159.220	33.452.417
3. OCMW-verenigingen	564.042	564.042
4. Andere financiële vaste activa	8.707.021	8.707.008
C. Materiële vaste activa	408.511.275	394.871.446
1. Gemeenschapsgoederen	401.916.545	388.225.825
a. Terreinen en gebouwen	315.757.304	303.344.096
b. Wegen en andere infrastructuur	77.686.996	76.525.142
c. Installaties, machines en uitrusting	3.465.106	3.554.415
d. Meubilair, kantooruitrusting en rollend materieel	3.170.234	3.014.879
f. Erfgoed	1.836.905	1.787.292
2. Bedrijfsmatige materiële vaste activa	1.066	1.244
c. Meubilair, kantooruitrusting en rollend materieel	1.066	1.244
3. Andere materiële vaste activa	6.593.664	6.644.378
a. Terreinen en gebouwen	6.593.664	6.644.378
D. Immateriële vaste activa	353.985	335.770

	2021	2020
PASSIVA	538.414.581	529.856.585
I. Schulden	177.978.227	179.327.599
A. Schulden op korte termijn	29.928.511	29.273.011
1. Schulden uit ruiltransacties	13.608.732	14.110.601
a. Voorzieningen voor risico's en kosten	1.445.369	1.412.413
b. Financiële schulden	100	0
c. Niet-financiële schulden uit ruiltransacties	12.163.263	12.698.187
2. Schulden uit niet-ruiltransacties	1.866.730	1.457.653
4. Schulden op lange termijn die binnen het jaar vervallen	14.453.049	13.704.757
B. Schulden op lange termijn	148.049.715	150.054.588
1. Schulden uit ruiltransacties	148.049.715	150.054.588
a. Voorzieningen voor risico's en kosten	988.796	638.275
1. Pensioenen en soortgelijke verplichtingen	988.796	638.275
b. Financiële schulden	147.060.919	149.416.313
II. Nettoactief	360.436.354	350.528.986
A. Kapitaalsubsidies en schenkingen	36.194.326	37.201.891
B. Gecumuleerd overschot of tekort	115.092.577	104.179.638
C. Herwaarderingsreserves	15.896.016	15.894.022
D. Overig nettoactief	193.253.435	193.253.435

Andere gebruikte dossiers op dit rapport:

JR dossier, voorgaand jaar:

JR_ORIGINEEL_2020 2020: Budg. 2320261 Alg. 88893





STAAT VAN OPBRENGSTEN EN KOSTEN (SCHEMA J5)

J5: Staat van opbrengsten en kosten



2021

Journalvolgnommern: JR Budg. 2504391 Alg. 93504 / JR-1 Budg. 2320261 Alg. 88893

Gemeente (0207.462.313)
Gravenplein 8, 9120 Beveren
Algemeen directeur: Jo Van Duyse

OCMW (0212.240.651)
Gravenplein 8, 9120 Beveren
Financieel directeur: Tine Carion

	2021	2020
I. Kosten	120.356.387	113.054.822
A. Operationele kosten	116.872.461	109.067.909
1. Goederen en diensten	16.105.614	14.418.716
2. Bezoldigingen, sociale lasten en pensioenen	47.492.924	46.048.271
3. Afschrijvingen, waardeverminderingen en voorzieningen	19.693.421	17.081.142
4. Individuele hulpverlening door O.C.M.W.	4.896.390	4.348.403
5. Toegestane werkingsubsidies	27.740.790	26.270.634
6. Toegestane investeringsubsidies	455.748	477.400
7. Minderwaarden bij de realisatie van vaste activa	33.436	0
8. Andere operationele kosten	454.139	423.344
B. Financiële kosten	3.483.926	3.986.913
II. Opbrengsten	131.269.326	130.003.911
A. Operationele opbrengsten	125.412.045	124.417.273
1. Opbrengsten uit de werking	7.448.480	7.165.331
2. Fiscale opbrengsten en boetes	68.788.261	67.693.489
3. Werkingsubsidies	45.313.185	42.558.851
a. Algemene werkingsubsidies	15.404.625	15.973.310
b. Specifieke werkingsubsidies	29.908.560	26.585.541
4. Recuperatie individuele hulpverlening	512.559	485.235
5. Meerwaarden bij de realisatie van vaste activa	1.845.372	4.991.894
6. Andere operationele opbrengsten	1.504.187	1.522.475
B. Financiële opbrengsten	5.857.281	5.586.638
III. Overschot of tekort van het boekjaar	10.912.939	16.949.089
A. Operationeel overschot of tekort	8.539.584	15.349.364
B. Financieel overschot of tekort	2.373.355	1.599.725
IV. Verwerking van het overschot of tekort van het boekjaar	10.912.939	16.949.089
C. Over te dragen overschot of tekort van het boekjaar	10.912.939	16.949.089

Andere gebruikte dossiers op dit rapport:

JR dossier, voorgaand jaar:

JR_ORIGINEEL_2020 2020: Budg. 2320261 Alg. 88893



TOELICHTING JAARREKENING 2021

Naam bestuur:	Lokaal Bestuur Beveren
NISCODE bestuur:	46003
Adres bestuur:	Gravenplein 8 9120 Beveren
Algemeen directeur:	Jo Van Duyse
Financieel directeur:	Tine Carion

TOELICHTING

De toelichting van de jaarrekening bevat alle informatie over de verrichtingen in de jaarrekening en is opgebouwd uit volgende onderdelen:

- Een **overzicht van ontvangsten en uitgaven naar functionele aard/beleidsdomein (schema T1)**. Kolom “2021” bevat de rekeningcijfers en de cijfers van het meerjarenplan op het moment van de overdracht van de investeringskredieten d.d. 2 maart 2022. Kolommen “2022-2025” bevatten de cijfers van het meerjarenplan van alle overige jaren zoals gerapporteerd aan de toezichthoudende overheid d.d. 2 maart 2022 bij de overdrachten van de investeringskredieten.
- Een **overzicht van ontvangsten en uitgaven naar economische aard (schema T2)**. Kolom “2021” bevat de rekeningcijfers en de cijfers van het meerjarenplan. Kolommen “2022-2025” bevatten de cijfers van het meerjarenplan van alle overige jaren zoals gerapporteerd aan de toezichthoudende overheid d.d. 2 maart 2022 bij de overdrachten van de investeringskredieten van 2021.
- De **investeringsprojecten (schema T3)**. Alles wordt weergegeven per specifiek investeringsproject. Kolom “reeds gerealiseerd voor meerjarenplan” bevat de rekeningcijfers van de realisaties uit het vorige meerjarenplan. Kolom “reeds gerealiseerd in meerjarenplan” bevat de rekeningcijfers van de boekjaren 2020 en 2021. Kolom “nog te realiseren voor meerjarenplan” blijft leeg aangezien deze periode niet meer van toepassing is. Kolom “nog te realiseren in meerjarenplan” bevat de cijfers van het meerjarenplan van alle overige jaren zoals gerapporteerd bij de overdrachten d.d. 2 maart 2022. Kolom “nog te realiseren na meerjarenplan” blijft overal leeg aangezien deze cijfers nog niet relevant/gekend zijn. Voor de uitgebreide versie van dit schema waar ook, per investeringsproject, de transacties per jaar van het meerjarenplan worden weergegeven, verwijzen we naar de bijlagen op de website van gemeente Beveren (zie eveneens link in de toelichtende tekst bij de beleidsevaluatie).
- Een **overzicht van de evolutie van de financiële schulden (schema T4)**.
- Een **toelichting bij de balans/mutatiestaat (schema T5)**.
- Een **overzicht van de financiële risico’s**.
- Een **toelichting over de kosten, opbrengsten, uitgaven en ontvangsten met een buitengewone invloed op het budgettaire resultaat van het boekjaar en het overschot of tekort van het boekjaar**. Voor boekjaar 2021 is deze voor Lokaal Bestuur Beveren niet van toepassing.
- De **waarderingsregels**.
- **De niet in de balans opgenomen rechten en verplichtingen**. Deze omvatten de waarborgen, het pensioenfonds en het overschot van de saneringsbijdrage Vlaamse Milieumaatschappij (VMM).
- Een verklaring van de **materiële verschillen tussen de gerealiseerde en geraamde ontvangsten en uitgaven**.



- Een **overzicht van de overgedragen (gedeelten van) kredieten voor investeringen en financiering.**
- Nota in verband met de **tussenkomst van de gemeente in het tekort van het OCMW.**
- **Duiding bij de geconsolideerde budgettaire en algemene boekhouding en schema's per budgettaire entiteit.**





ONTVANGSTEN EN UITGAVEN NAAR FUNCTIONELE AARD (SCHEMA T1)

T1: Ontvangsten en uitgaven naar functionele aard

2021



Journalvolnummers: JR Budg. 2504391 Alg. 93504 / EK Budg. 213345

Gemeente (0207.462.313)

Gravenplein 8, 9120 Beveren

Algemeen directeur: Jo Van Duyse

OCMW (0212.240.651)

Gravenplein 8, 9120 Beveren

Financieel directeur: Tine Carion

	2020	2021		2022	2023	2024	2025
	Jaarrekening	Jaarrekening	Meerjarenplan	Meerjarenplan	Meerjarenplan	Meerjarenplan	Meerjarenplan
Algemene financiering							
Exploitatie							
Uitgaven	4.426.781	3.871.733	4.274.864	4.171.595	4.030.368	3.877.602	3.700.491
Ontvangsten	84.768.833	84.978.395	83.566.265	86.435.648	86.200.597	85.701.328	87.180.273
Saldo	80.342.052	81.106.662	79.291.402	82.264.053	82.170.229	81.823.726	83.479.782
Investerings							
Uitgaven	0	83.232	83.232	16.768	25.000	0	0
Ontvangsten	2.480.596	1.010.118	1.009.227	2.603.000	200.000	200.000	200.000
Saldo	2.480.596	926.886	925.995	2.586.232	175.000	200.000	200.000
Financiering							
Uitgaven	13.840.963	14.007.101	14.086.172	14.592.580	14.508.418	14.645.024	14.402.453
Ontvangsten	8.616.000	12.400.000	12.400.000	7.600.000	6.000.000	6.000.000	6.000.000
Saldo	-5.224.963	-1.607.101	-1.686.172	-6.992.580	-8.508.418	-8.645.024	-8.402.453
Algemeen bestuur							
Exploitatie							
Uitgaven	15.205.189	15.710.815	18.262.478	19.072.738	19.292.982	19.678.090	20.060.095
Ontvangsten	952.494	1.105.575	699.961	561.231	568.928	577.079	585.363
Saldo	-14.252.695	-14.605.240	-17.562.518	-18.511.507	-18.724.054	-19.101.011	-19.474.732
Investerings							
Uitgaven	15.229.761	8.192.231	8.220.483	3.328.192	463.500	953.500	451.000
Ontvangsten	0	0	0	2.595.000	617.750	225.000	0
Saldo	-15.229.761	-8.192.231	-8.220.483	-733.192	154.250	-728.500	-451.000
Financiering							
Mobiliteit							
Exploitatie							
Uitgaven	2.712.263	2.954.244	3.415.118	3.346.644	3.408.782	3.474.058	3.540.639
Ontvangsten	269.100	257.047	242.078	229.531	232.330	235.164	238.032
Saldo	-2.443.163	-2.697.196	-3.173.041	-3.117.113	-3.176.452	-3.238.894	-3.302.607
Investerings							
Uitgaven	10.996.801	6.009.207	6.202.479	14.492.693	7.503.100	6.353.942	5.721.100

	2020	2021		2022	2023	2024	2025
	Jaarrekening	Jaarrekening	Meerjarenplan	Meerjarenplan	Meerjarenplan	Meerjarenplan	Meerjarenplan
Ontvangsten	1.768.460	164.561	205.693	7.894.276	25.655	25.655	10.000
Saldo	-9.228.341	-5.844.647	-5.996.787	-6.598.417	-7.477.445	-6.328.286	-5.711.100
Financiering							
Natuur en milieubeheer							
Exploitatie							
Uitgaven	5.561.311	5.292.531	5.943.478	6.127.487	5.981.613	6.097.778	6.169.817
Ontvangsten	4.821.252	4.876.940	3.981.316	4.019.325	4.072.702	4.126.803	4.181.636
Saldo	-740.058	-415.591	-1.962.163	-2.108.162	-1.908.911	-1.970.976	-1.988.181
Investerings							
Uitgaven	60.062	720.747	727.480	4.026.522	1.825.000	325.000	1.425.000
Ontvangsten	0	0	0	177.511	0	4.600.000	0
Saldo	-60.062	-720.747	-727.480	-3.849.011	-1.825.000	4.275.000	-1.425.000
Financiering							
Veiligheidszorg							
Exploitatie							
Uitgaven	14.249.894	14.467.345	14.709.659	14.856.469	15.032.214	15.386.360	15.749.286
Ontvangsten	262.302	849.244	827.553	812.281	821.433	830.695	840.068
Saldo	-13.987.592	-13.618.101	-13.882.107	-14.044.189	-14.210.782	-14.555.665	-14.909.218
Investerings							
Uitgaven	20.071	5.534	5.534	403.866	3.200	3.200	3.200
Ontvangsten	0	0	0	0	0	0	0
Saldo	-20.071	-5.534	-5.534	-403.866	-3.200	-3.200	-3.200
Financiering							
Ondernemen en werken							
Exploitatie							
Uitgaven	968.340	1.123.091	1.387.211	1.372.229	1.411.409	1.438.692	1.466.545
Ontvangsten	115.893	32.816	79.066	129.736	131.305	132.893	134.500
Saldo	-852.447	-1.090.274	-1.308.144	-1.242.493	-1.280.104	-1.305.799	-1.332.045
Investerings							
Uitgaven	62.736	66.055	71.432	64.493	5.000	5.000	5.000
Ontvangsten	2.360.119	330.000	330.000	976.988	5.000.000	0	0
Saldo	2.297.383	263.945	258.568	912.495	4.995.000	-5.000	-5.000
Financiering							
Uitgaven	20.000	0	0	0	0	0	0
Ontvangsten	0	0	0	2.000	2.000	2.000	2.000
Saldo	-20.000	0	0	2.000	2.000	2.000	2.000
Wonen en ruimtelijke ordening							
Exploitatie							
Uitgaven	6.495.664	6.936.353	7.523.498	7.574.277	7.512.879	7.653.666	7.797.252

	2020	2021		2022	2023	2024	2025
	Jaarrekening	Jaarrekening	Meerjarenplan	Meerjarenplan	Meerjarenplan	Meerjarenplan	Meerjarenplan
Ontvangsten	2.595.973	2.789.384	2.706.447	2.137.490	2.084.760	2.088.693	1.886.754
Saldo	-3.899.691	-4.146.969	-4.817.052	-5.436.788	-5.428.119	-5.564.973	-5.910.497
Investerings							
Uitgaven	1.479.238	1.523.733	1.460.719	5.438.355	2.925.178	2.944.150	451.275
Ontvangsten	2.104.991	2.497.510	2.393.318	22.481.403	1.850.000	1.000.000	105.000
Saldo	625.754	973.777	932.599	17.043.048	-1.075.178	-1.944.150	-346.275
Financiering							
Cultuur en vrije tijd							
Exploitatie							
Uitgaven	11.677.569	12.244.643	14.626.369	14.005.461	14.119.528	14.360.541	14.606.499
Ontvangsten	528.049	694.411	666.659	1.083.338	1.094.738	1.106.876	1.118.728
Saldo	-11.149.520	-11.550.232	-13.959.710	-12.922.123	-13.024.790	-13.253.666	-13.487.772
Investerings							
Uitgaven	2.263.201	3.959.233	4.031.114	14.421.947	4.455.166	3.298.300	720.900
Ontvangsten	571.291	0	0	972.180	0	99.000	0
Saldo	-1.691.910	-3.959.233	-4.031.114	-13.449.767	-4.455.166	-3.199.300	-720.900
Financiering							
Uitgaven	150.000	30.000	30.000	412.180	0	0	0
Ontvangsten	275.350	186.398	186.398	399.910	452.134	454.929	457.798
Saldo	125.350	156.398	156.398	-12.270	452.134	454.929	457.798
Leren en onderwijs							
Exploitatie							
Uitgaven	20.919.710	22.525.008	22.436.165	23.097.704	23.217.937	23.697.601	24.149.906
Ontvangsten	21.529.765	23.069.178	22.587.317	22.452.224	22.872.752	23.301.347	23.738.169
Saldo	610.055	544.169	151.152	-645.479	-345.185	-396.253	-411.737
Investerings							
Uitgaven	1.943.031	5.566.585	5.663.918	13.390.129	6.777.500	4.717.500	1.302.200
Ontvangsten	8.288	1.566.697	1.405.091	6.624.698	2.000.000	1.180.105	0
Saldo	-1.934.744	-3.999.889	-4.258.827	-6.765.431	-4.777.500	-3.537.395	-1.302.200
Financiering							
Uitgaven	0	0	0	0	0	0	0
Ontvangsten	35.000	35.000	35.000	35.000	70.000	70.000	70.000
Saldo	35.000	35.000	35.000	35.000	70.000	70.000	70.000
Zorg en opvang							
Exploitatie							
Uitgaven	13.279.561	15.048.021	16.705.590	16.207.889	15.732.867	15.943.045	16.126.198
Ontvangsten	6.096.563	7.672.808	7.962.256	6.013.849	6.065.206	6.150.846	6.248.830
Saldo	-7.182.998	-7.375.213	-8.743.334	-10.194.039	-9.667.661	-9.792.199	-9.877.368
Investerings							

	2020	2021		2022	2023	2024	2025
	Jaarrekening	Jaarrekening	Meerjarenplan	Meerjarenplan	Meerjarenplan	Meerjarenplan	Meerjarenplan
Uitgaven	4.418.345	9.579.854	9.632.290	10.891.048	4.067.000	483.000	423.000
Ontvangsten	562.500	0	0	1.046.500	165.000	110.000	0
Saldo	-3.855.845	-9.579.854	-9.632.290	-9.844.548	-3.902.000	-373.000	-423.000
Financiering							
Uitgaven	90.000	177.440	177.440	0	0	0	0
Ontvangsten	1.625.571	1.626.771	1.758.195	1.759.395	1.760.595	1.771.235	1.776.995
Saldo	1.535.571	1.449.331	1.580.755	1.759.395	1.760.595	1.771.235	1.776.995

Andere gebruikte dossiers op dit rapport:

MJP:

MJP_HERZIENING_OVERDRACHT_2022 2022: Budg. 213345

Meerjarenplan:

MJP_HERZIENING_OVERDRACHT_2022 2022: Budg. 213345

Jaarrekeningen:

JR_ORIGINEEL_2020 2020: Budg. 2320261 Alg. 88893

JR_ORIGINEEL_2021 2021: Budg. 2504391 Alg. 93504



ONTVANGSTEN EN UITGAVEN NAAR ECONOMISCHE AARD (SCHEMA T2)

T2: Ontvangsten en uitgaven naar economische aard

2021



Journalvolnummers: JR Budg. 2504391 Alg. 93504 / EK Budg. 213345

Gemeente (0207.462.313)

Gravenplein 8, 9120 Beveren

Algemeen directeur: Jo Van Duyse

OCMW (0212.240.651)

Gravenplein 8, 9120 Beveren

Financieel directeur: Tine Carion

I. Exploitatie-uitgaven	2020	2021		2022	2023	2024	2025
	Jaarrekening	Jaarrekening	Meerjarenplan	Meerjarenplan	Meerjarenplan	Meerjarenplan	Meerjarenplan
A. Operationele uitgaven	91.509.368	96.689.857	105.499.236	106.108.593	106.168.949	108.197.505	110.143.007
1. Goederen en diensten	14.418.716	16.105.614	21.500.026	21.170.736	19.950.366	20.363.886	20.691.435
2. Bezoldigingen, sociale lasten en pensioenen	46.048.271	47.492.924	48.912.090	50.913.378	51.659.550	52.692.742	53.746.596
a. Politiek personeel	759.303	835.706	806.203	829.921	846.519	863.449	880.718
b. Vastbenoemd niet-onderwijzend personeel	13.124.723	11.578.209	12.971.891	12.980.418	13.240.026	13.504.827	13.774.923
c. Niet vastbenoemd niet-onderwijzend personeel	12.892.614	14.759.850	14.929.843	16.298.517	16.349.087	16.676.069	17.009.590
d. Onderwijzend personeel ten laste van bestuur	116.996	138.473	148.871	157.011	160.151	163.354	166.621
e. Onderwijzend personeel ten laste van andere overheden	17.915.908	18.533.758	18.334.852	18.888.564	19.266.336	19.651.662	20.044.696
f. Andere personeelskosten	1.304.537	1.347.947	1.450.142	1.442.748	1.474.907	1.504.406	1.534.494
g. Pensioenen	-65.811	298.982	270.289	316.200	322.524	328.975	335.554
3. Individuele hulpverlening door het O.C.M.W.	4.348.403	4.896.390	5.179.754	4.862.410	4.870.170	4.938.460	5.018.880
4. Toegestane werkingssubsidies	26.270.634	27.740.790	29.408.587	28.712.697	29.234.763	29.739.305	30.213.796
- aan welzijnsverenigingen	2.600.667	2.645.737	2.580.039	2.580.039	2.580.039	2.580.039	2.580.039
- aan de politiezone	8.212.370	8.354.915	8.380.522	8.500.632	8.742.045	8.913.826	9.089.042
- aan de hulpverleningszone	5.227.599	5.332.151	5.332.151	5.492.116	5.656.879	5.826.585	6.001.383
- aan intergemeentelijke samenwerkingsverbanden (IGS)	3.229.785	3.561.395	3.544.238	3.538.322	3.578.431	3.644.620	3.712.132
- aan besturen van de eredienst	272.536	215.987	216.151	259.771	289.557	295.351	301.261
- aan andere begunstigen	6.727.677	7.630.605	9.355.487	8.341.818	8.387.812	8.478.883	8.529.938
5. Andere operationele uitgaven	423.344	454.139	498.780	449.372	454.099	463.113	472.300
B. Financiële uitgaven	3.986.913	3.483.926	3.785.195	3.723.899	3.571.630	3.409.928	3.223.720
1. Rente, commissies en kosten verbonden aan schulden	3.983.835	3.479.050	3.745.185	3.674.651	3.521.385	3.358.668	3.171.426
- aan financiële instellingen	3.983.835	3.479.050	3.745.185	3.674.651	3.521.385	3.358.668	3.171.426
2. Andere financiële uitgaven	3.077	4.876	40.010	49.248	50.244	51.259	52.294
II. Exploitatieontvangsten	2020	2021		2022	2023	2024	2025
	Jaarrekening	Jaarrekening	Meerjarenplan	Meerjarenplan	Meerjarenplan	Meerjarenplan	Meerjarenplan
A. Operationele ontvangsten	119.425.379	123.566.673	120.704.783	121.817.749	122.142.248	122.246.387	124.350.511
1. Ontvangsten uit de werking	7.165.331	7.448.480	6.478.190	7.201.049	7.300.067	7.398.068	7.497.426
2. Fiscale ontvangsten en boetes	67.693.489	68.788.261	67.982.450	70.051.461	69.048.858	68.102.577	69.126.663

JAARREKENING ORIGINEEL 2021 : Ontvangsten en uitgaven naar economische aard

Gemeente en OCMW (0207.462.313 / 0212.240.651)

2021

23/05/2022 15:32

93 / 242

II. Exploitatieontvangsten	2020	2021		2022	2023	2024	2025
	Jaarrekening	Jaarrekening	Meerjarenplan	Meerjarenplan	Meerjarenplan	Meerjarenplan	Meerjarenplan
a. Aanvullende belastingen	45.708.459	47.134.557	46.655.420	49.263.621	50.890.042	49.921.834	50.924.247
- Opcentiemen op de onroerende voorheffing	30.359.629	31.773.855	31.927.937	34.590.099	35.948.479	34.585.925	35.180.860
- Aanvullende belasting op de personenbelasting	12.645.975	12.535.481	11.941.981	11.886.047	12.146.214	12.532.606	12.932.051
- Andere aanvullende belastingen	2.702.855	2.825.222	2.785.501	2.787.475	2.795.350	2.803.303	2.811.336
b. Andere belastingen en boetes	21.985.030	21.653.704	21.327.030	20.787.840	18.158.816	18.180.743	18.202.416
3. Werkingssubsidies	42.558.851	45.313.185	43.912.031	43.035.093	44.304.573	45.234.290	46.191.869
a. Algemene werkingssubsidies	15.973.310	15.404.625	15.196.385	16.077.607	16.840.283	17.282.338	17.732.172
- Gemeentefonds	11.743.079	12.100.992	12.100.538	12.470.297	12.853.017	13.249.153	13.659.460
- Andere algemene werkingssubsidies	4.230.231	3.303.634	3.095.847	3.607.310	3.987.266	4.033.185	4.072.712
- van de federale overheid	964.295	490.555	287.324	178.360	178.360	178.360	178.360
- van de Vlaamse overheid	3.260.936	2.813.079	2.808.523	3.428.950	3.808.906	3.854.825	3.894.352
- van de provincie	5.000	0	0	0	0	0	0
b. Specifieke werkingssubsidies	26.585.541	29.908.560	28.715.646	26.957.486	27.464.291	27.951.952	28.459.698
- van de federale overheid	3.935.558	4.040.475	3.950.128	3.724.432	3.794.775	3.865.611	3.937.879
- van de Vlaamse overheid	22.342.171	25.661.958	24.646.520	23.102.068	23.537.380	23.983.039	24.437.341
- van de provincie	250	3.826	68.298	59.867	60.585	61.312	62.048
- van de gemeente	27.000	93.606	0	0	0	0	0
- van andere entiteiten	280.562	108.695	50.700	71.120	71.550	41.990	22.430
4. Recuperatie individuele hulpverlening	485.235	512.559	445.040	439.380	430.570	439.290	448.190
5. Andere operationele ontvangsten	1.522.475	1.504.187	1.887.072	1.090.766	1.058.180	1.072.161	1.086.362
B. Financiële ontvangsten	2.514.844	2.759.124	2.614.135	2.056.904	2.002.502	2.005.335	1.801.842
	2020	2021		2022	2023	2024	2025
	Jaarrekening	Jaarrekening	Meerjarenplan	Meerjarenplan	Meerjarenplan	Meerjarenplan	Meerjarenplan
III. Exploitatiesaldo	26.443.942	26.152.015	14.034.487	14.042.161	14.404.171	12.644.290	12.785.626
I. Investeringsuitgaven	2020	2021		2022	2023	2024	2025
	Jaarrekening	Jaarrekening	Meerjarenplan	Meerjarenplan	Meerjarenplan	Meerjarenplan	Meerjarenplan
A. Investerings in financiële vaste activa	150	704.823	559.486	250	250	250	250
2. Intergemeentelijke samenwerkingsverbanden en soortgelijke entiteiten	137	704.810	559.386	150	150	150	150
4. Andere financiële vaste activa	13	13	100	100	100	100	100
B. Investerings in materiële vaste activa	35.761.303	34.372.882	34.839.182	64.763.181	27.393.667	18.496.942	9.990.425
1. Gemeenschapsgoederen en bedrijfsmatige materiële vaste activa	35.555.100	34.289.650	34.755.950	64.746.413	27.393.667	18.496.942	9.990.425
a. Terreinen en gebouwen	23.136.871	26.551.297	26.678.800	40.744.186	16.776.853	11.105.155	1.542.000
b. Wegen en andere infrastructuur	10.545.829	5.814.834	5.983.108	18.953.124	9.029.214	5.842.687	6.998.125
c. Roerende goederen	1.849.044	1.873.906	2.041.796	4.948.098	1.527.500	1.489.000	1.390.200
e. Erfgoed	23.355	49.613	52.247	101.005	60.100	60.100	60.100
2. Andere materiële vaste activa	206.203	83.232	83.232	16.768	0	0	0

I. Investeringsuitgaven	2020	2021		2022	2023	2024	2025
	Jaarrekening	Jaarrekening	Meerjarenplan	Meerjarenplan	Meerjarenplan	Meerjarenplan	Meerjarenplan
a. Onroerende goederen	206.203	83.232	83.232	16.768	0	0	0
C. Investerings in immateriële vaste activa	234.394	172.958	241.084	811.460	227.597	163.000	167.000
D. Toegestane investeringssubsidies	477.400	455.748	458.928	899.120	428.130	423.400	345.000
- aan welzijnsverenigingen	329.953	297.179	297.179	449.432	300.000	300.000	300.000
- aan besturen van de eredienst	114.114	99.569	102.749	433.938	128.130	123.400	45.000
- aan andere begunstigden	33.333	59.000	59.000	15.750	0	0	0
II. Investeringsontvangsten	2020	2021		2022	2023	2024	2025
	Jaarrekening	Jaarrekening	Meerjarenplan	Meerjarenplan	Meerjarenplan	Meerjarenplan	Meerjarenplan
A. Verkoop van financiële vaste activa	0	0	0	1.526.898	0	0	0
4. Andere financiële vaste activa	0	0	0	1.526.898	0	0	0
B. Verkoop van materiële vaste activa	6.898.346	3.478.293	3.435.206	26.678.533	7.427.750	1.435.000	315.000
1. Gemeenschapsgoederen en bedrijfsmatige materiële vaste activa	6.332.750	3.124.202	3.082.006	24.025.533	7.227.750	1.235.000	115.000
a. Terreinen en gebouwen	6.332.750	3.124.202	3.082.006	24.014.488	7.227.750	1.235.000	115.000
b. Wegen en andere infrastructuur	0	0	0	11.045	0	0	0
2. Andere materiële vaste activa	565.596	354.091	353.200	2.653.000	200.000	200.000	200.000
a. Onroerende goederen	565.596	354.091	353.200	2.653.000	200.000	200.000	200.000
D. Investeringssubsidies en -schenkingen	2.957.899	2.090.592	1.908.123	17.166.125	2.430.655	6.004.760	0
- van de Vlaamse overheid	2.805.682	1.955.699	1.908.123	15.742.055	2.430.655	5.905.760	0
- van de provincie	0	117.893	0	1.111.890	0	99.000	0
- van andere entiteiten	152.217	17.000	0	312.180	0	0	0
	2020	2021		2022	2023	2024	2025
	Jaarrekening	Jaarrekening	Meerjarenplan	Meerjarenplan	Meerjarenplan	Meerjarenplan	Meerjarenplan
III. Investeringsaldo	-26.617.000	-30.137.526	-30.755.352	-21.102.456	-18.191.239	-11.643.831	-10.187.675
	2020	2021		2022	2023	2024	2025
	Jaarrekening	Jaarrekening	Meerjarenplan	Meerjarenplan	Meerjarenplan	Meerjarenplan	Meerjarenplan
Saldo exploitatie en investeringen	-173.058	-3.985.511	-16.720.865	-7.060.295	-3.787.068	1.000.458	2.597.951
I. Financieringsuitgaven	2020	2021		2022	2023	2024	2025
	Jaarrekening	Jaarrekening	Meerjarenplan	Meerjarenplan	Meerjarenplan	Meerjarenplan	Meerjarenplan
A. Vereffening van financiële schulden	13.840.963	14.007.101	14.086.172	14.592.580	14.508.418	14.645.024	14.402.453
1. Periodieke aflossingen van opgenomen leningen en leaseings	13.840.963	14.007.101	14.086.172	14.592.580	14.508.418	14.645.024	14.402.453
C. Toegestane leningen en betalingsuitstel	260.000	207.440	207.440	412.180	0	0	0
1. Toegestane leningen	260.000	207.440	207.440	412.180	0	0	0
- aan andere begunstigden	260.000	207.440	207.440	412.180	0	0	0

II. Financieringsontvangsten	2020	2021		2022	2023	2024	2025
	Jaarrekening	Jaarrekening	Meerjarenplan	Meerjarenplan	Meerjarenplan	Meerjarenplan	Meerjarenplan
A. Aangaan van financiële schulden	8.600.000	12.400.000	12.400.000	7.600.000	6.000.000	6.000.000	6.000.000
- opname van leningen en leasings bij financiële instellingen	8.600.000	12.400.000	12.400.000	7.600.000	6.000.000	6.000.000	6.000.000
C. Vereffening van toegestane leningen en betalingsuitstel	1.935.921	1.848.170	1.979.594	2.196.305	2.284.729	2.298.165	2.306.794
1. Terugvordering van toegestane leningen	1.935.921	1.848.170	1.979.594	2.196.305	2.284.729	2.298.165	2.306.794
a. Periodieke terugvorderingen	1.935.921	1.848.170	1.979.594	2.196.305	2.284.729	2.298.165	2.306.794
F. Bijdragen en schenkingen niet gekoppeld aan operationele	16.000	0	0	0	0	0	0
	2020	2021		2022	2023	2024	2025
	Jaarrekening	Jaarrekening	Meerjarenplan	Meerjarenplan	Meerjarenplan	Meerjarenplan	Meerjarenplan
III. Financieringssaldo	-3.549.042	33.628	85.982	-5.208.455	-6.223.689	-6.346.860	-6.095.659
	2020	2021		2022	2023	2024	2025
	Jaarrekening	Jaarrekening	Meerjarenplan	Meerjarenplan	Meerjarenplan	Meerjarenplan	Meerjarenplan
Budgettair resultaat van het boekjaar	-3.722.100	-3.951.883	-16.634.884	-12.268.751	-10.010.756	-5.346.401	-3.497.709

Andere gebruikte dossiers op dit rapport:

MJP:

MJP_HERZIENING_OVERDRACHT_2022 2022: Budg. 213345

Meerjarenplan:

MJP_HERZIENING_OVERDRACHT_2022 2022: Budg. 213345

Jaarrekeningen:

JR_ORIGINEEL_2020 2020: Budg. 2320261 Alg. 88893

JR_ORIGINEEL_2021 2021: Budg. 2504391 Alg. 93504





OVERZICHT INVESTERINGSPROJECTEN (SCHEMA T3)

T3: Investeringsproject

2021



Journaalvolnummers: JR Budg. 2504391 Alg. 93504

Gemeente (0207.462.313)

Gravenplein 8, 9120 Beveren

Algemeen directeur: Jo Van Duyse

OCMW (0212.240.651)

Gravenplein 8, 9120 Beveren

Financieel directeur: Tine Carion

PRIO NR-AC-001: Nieuwbouw Gravenplein: gemeente-OCMW-politie

01.04: Efficiënte dienstverlening

	Reeds gerealiseerd		Nog te realiseren			Totaal
	Voor MJP	In MJP	Voor MJP	In MJP	Na MJP	
I. UITGAVEN	0	21.147.563	0	1.427.693	0	22.575.255
B. Investerings in materiële vaste activa	0	21.147.563	0	1.427.693	0	22.575.255
1. Gemeenschapsgoederen en bedrijfsmatige materiële vaste activa	0	21.147.563	0	1.427.693	0	22.575.255
a. Terreinen en gebouwen		21.147.563		1.427.693		22.575.255

PRIO NR-AC-002: Nieuwbouw Gravenplein: erelonen

01.04: Efficiënte dienstverlening

	Reeds gerealiseerd		Nog te realiseren			Totaal
	Voor MJP	In MJP	Voor MJP	In MJP	Na MJP	
I. UITGAVEN	0	411.874	0	243.550	0	655.424
B. Investerings in materiële vaste activa	0	411.874	0	243.550	0	655.424
1. Gemeenschapsgoederen en bedrijfsmatige materiële vaste activa	0	411.874	0	243.550	0	655.424
a. Terreinen en gebouwen		411.874		243.550		655.424

PRIO NR-AC-003: Nieuwbouw Gravenplein: veiligheidscoördinatie

01.04: Efficiënte dienstverlening

	Reeds gerealiseerd		Nog te realiseren			Totaal
	Voor MJP	In MJP	Voor MJP	In MJP	Na MJP	
I. UITGAVEN	0	10.084	0	4.916	0	15.000
B. Investerings in materiële vaste activa	0	10.084	0	4.916	0	15.000
1. Gemeenschapsgoederen en bedrijfsmatige materiële vaste activa	0	10.084	0	4.916	0	15.000
a. Terreinen en gebouwen		10.084		4.916		15.000

PRIO NR-AC-004: Nieuwbouw Gravenplein: afwerking**01.04: Efficiënte dienstverlening**

	Reeds gerealiseerd		Nog te realiseren			Totaal
	Voor MJP	In MJP	Voor MJP	In MJP	Na MJP	
I. UITGAVEN	0	331.573	0	33.427	0	365.000
B. Investerings in materiële vaste activa	0	331.573	0	33.427	0	365.000
1. Gemeenschapsgoederen en bedrijfsmatige materiële vaste activa	0	331.573	0	33.427	0	365.000
a. Terreinen en gebouwen		331.573		33.427		365.000

PRIO NR-AC-005: Nieuwbouw Gravenplein: ICT politie/gemeente/OCMW**01.04: Efficiënte dienstverlening**

	Reeds gerealiseerd		Nog te realiseren			Totaal
	Voor MJP	In MJP	Voor MJP	In MJP	Na MJP	
I. UITGAVEN	0	373.484	0	34.741	0	408.225
B. Investerings in materiële vaste activa	0	373.484	0	34.741	0	408.225
1. Gemeenschapsgoederen en bedrijfsmatige materiële vaste activa	0	373.484	0	34.741	0	408.225
c. Roerende goederen		373.484		34.741		408.225

PRIO NR-DIV-001: CC Ter Vesten: automatiseren trekkeninstallatie schouwborg**08.08: CC Ter Vesten als motor van professioneel cultuuraanbod**

	Reeds gerealiseerd		Nog te realiseren			Totaal
	Voor MJP	In MJP	Voor MJP	In MJP	Na MJP	
I. UITGAVEN	0	0	0	1.100.000	0	1.100.000
B. Investerings in materiële vaste activa	0	0	0	1.100.000	0	1.100.000
1. Gemeenschapsgoederen en bedrijfsmatige materiële vaste activa	0	0	0	1.100.000	0	1.100.000
c. Roerende goederen		0		1.100.000		1.100.000

PRIO NR-DIV-005: Investeringsstoelage ZPW**03.02: Ondersteuning inwoners opgenomen in woonzorgvoorzieningen**

	Reeds gerealiseerd		Nog te realiseren			Totaal
	Voor MJP	In MJP	Voor MJP	In MJP	Na MJP	
I. UITGAVEN	0	627.131	0	1.349.432	0	1.976.563
D. Toegestane investeringssubsidies		627.131		1.349.432		1.976.563

PRIO NR-GEB-004: Kieldrecht OC Ermenrike: masterplan**05.02: Zuinig ruimtegebruik**

	Reeds gerealiseerd		Nog te realiseren			Totaal
	Voor MJP	In MJP	Voor MJP	In MJP	Na MJP	
I. UITGAVEN	0	340.034	0	1.137.796	0	1.477.830
B. Investerings in materiële vaste activa	0	340.034	0	1.137.796	0	1.477.830
1. Gemeenschapsgoederen en bedrijfsmatige materiële vaste activa	0	340.034	0	1.137.796	0	1.477.830
a. Terreinen en gebouwen		340.034		1.102.796		1.442.830
c. Roerende goederen		0		35.000		35.000

PRIO NR-GEB-005: Parochiehuus Haasdonk: nieuwbouw**08.07: Culturele deelinfrastructuren**

	Reeds gerealiseerd		Nog te realiseren			Totaal
	Voor MJP	In MJP	Voor MJP	In MJP	Na MJP	
I. UITGAVEN	0	238.843	0	2.421.157	0	2.660.000
B. Investerings in materiële vaste activa	0	238.843	0	2.421.157	0	2.660.000
1. Gemeenschapsgoederen en bedrijfsmatige materiële vaste activa	0	238.843	0	2.421.157	0	2.660.000
a. Terreinen en gebouwen		238.843		2.421.157		2.660.000

PRIO NR-GEB-007: CC Ter Vesten : vernieuwing binneninrichting**08.08: CC Ter Vesten als motor van professioneel cultuuraanbod**

	Reeds gerealiseerd		Nog te realiseren			Totaal
	Voor MJP	In MJP	Voor MJP	In MJP	Na MJP	
I. UITGAVEN	0	0	0	82.675	0	82.675
B. Investerings in materiële vaste activa	0	0	0	82.675	0	82.675
1. Gemeenschapsgoederen en bedrijfsmatige materiële vaste activa	0	0	0	82.675	0	82.675
a. Terreinen en gebouwen		0		82.675		82.675

PRIO NR-GEB-010: Speelgebouw Floralaan: Renovatie**07.01: Ruimte voor spel en sport**

	Reeds gerealiseerd		Nog te realiseren			Totaal
	Voor MJP	In MJP	Voor MJP	In MJP	Na MJP	
I. UITGAVEN	0	0	0	30.000	0	30.000
B. Investerings in materiële vaste activa	0	0	0	30.000	0	30.000
1. Gemeenschapsgoederen en bedrijfsmatige materiële vaste activa	0	0	0	30.000	0	30.000
a. Terreinen en gebouwen		0		30.000		30.000

PRIO NR-GEB-011: School Kallo : uitbreiding kleuterschool (incl. ontwerper)**04.01: Infrastructuur aanpassingen onderwijs**

	Reeds gerealiseerd		Nog te realiseren			Totaal
	Voor MJP	In MJP	Voor MJP	In MJP	Na MJP	
I. UITGAVEN	0	823.862	0	10.424	0	834.286
B. Investerings in materiële vaste activa	0	823.862	0	10.424	0	834.286
1. Gemeenschapsgoederen en bedrijfsmatige materiële vaste activa	0	823.862	0	10.424	0	834.286
a. Terreinen en gebouwen		823.862		10.424		834.286

PRIO NR-GEB-012: School Melsele: uitbreiding**04.01: Infrastructuur aanpassingen onderwijs**

	Reeds gerealiseerd		Nog te realiseren			Totaal
	Voor MJP	In MJP	Voor MJP	In MJP	Na MJP	
I. UITGAVEN	0	1.361.078	0	5.532.813	0	6.893.891
B. Investerings in materiële vaste activa	0	1.361.078	0	5.532.813	0	6.893.891
1. Gemeenschapsgoederen en bedrijfsmatige materiële vaste activa	0	1.361.078	0	5.532.813	0	6.893.891
a. Terreinen en gebouwen		1.361.078		5.532.813		6.893.891

PRIO NR-GEB-013: GTI: nieuwbouw (incl. erelonen)**04.01: Infrastructuur aanpassingen onderwijs**

	Reeds gerealiseerd		Nog te realiseren			Totaal
	Voor MJP	In MJP	Voor MJP	In MJP	Na MJP	
I. UITGAVEN	0	3.856.800	0	15.443.533	0	19.300.332
B. Investerings in materiële vaste activa	0	3.856.800	0	15.443.533	0	19.300.332
1. Gemeenschapsgoederen en bedrijfsmatige materiële vaste activa	0	3.856.800	0	15.443.533	0	19.300.332
a. Terreinen en gebouwen		3.856.800		15.443.533		19.300.332

PRIO NR-GEB-014: School Kieldrecht: nieuwbouw**04.01: Infrastructuur aanpassingen onderwijs**

	Reeds gerealiseerd		Nog te realiseren			Totaal
	Voor MJP	In MJP	Voor MJP	In MJP	Na MJP	
I. UITGAVEN	0	0	0	595.866	0	595.866
B. Investerings in materiële vaste activa	0	0	0	595.866	0	595.866
1. Gemeenschapsgoederen en bedrijfsmatige materiële vaste activa	0	0	0	595.866	0	595.866
a. Terreinen en gebouwen		0		595.866		595.866

PRIO NR-GEB-015: Sporthal Beveren: herstellen dak
08.03: Overige sportinfrastructuur, materiaal, ruimte

	Reeds gerealiseerd		Nog te realiseren			Totaal
	Voor MJP	In MJP	Voor MJP	In MJP	Na MJP	
I. UITGAVEN	0	0	0	45.000	0	45.000
B. Investerings in materiële vaste activa	0	0	0	45.000	0	45.000
1. Gemeenschapsgoederen en bedrijfsmatige materiële vaste activa	0	0	0	45.000	0	45.000
a. Terreinen en gebouwen		0		45.000		45.000

PRIO NR-GEB-017: FC Bosdam: bouw kleedkamers
08.02: Buitensportinfrastructuur

	Reeds gerealiseerd		Nog te realiseren			Totaal
	Voor MJP	In MJP	Voor MJP	In MJP	Na MJP	
I. UITGAVEN	0	0	0	100.000	0	100.000
B. Investerings in materiële vaste activa	0	0	0	100.000	0	100.000
1. Gemeenschapsgoederen en bedrijfsmatige materiële vaste activa	0	0	0	100.000	0	100.000
a. Terreinen en gebouwen		0		100.000		100.000

PRIO NR-GEB-019: Sportpark Beveren: masterplan (oud zwembad)
08.03: Overige sportinfrastructuur, materiaal, ruimte

	Reeds gerealiseerd		Nog te realiseren			Totaal
	Voor MJP	In MJP	Voor MJP	In MJP	Na MJP	
I. UITGAVEN	0	86.019	0	3.580.000	0	3.666.019
B. Investerings in materiële vaste activa	0	86.019	0	3.580.000	0	3.666.019
1. Gemeenschapsgoederen en bedrijfsmatige materiële vaste activa	0	86.019	0	3.580.000	0	3.666.019
a. Terreinen en gebouwen		86.019		3.580.000		3.666.019

PRIO NR-GEB-020: Zwembad Kieldrecht: renovatie
08.03: Overige sportinfrastructuur, materiaal, ruimte

	Reeds gerealiseerd		Nog te realiseren			Totaal
	Voor MJP	In MJP	Voor MJP	In MJP	Na MJP	
I. UITGAVEN	0	0	0	10.000	0	10.000
B. Investerings in materiële vaste activa	0	0	0	10.000	0	10.000
1. Gemeenschapsgoederen en bedrijfsmatige materiële vaste activa	0	0	0	10.000	0	10.000
a. Terreinen en gebouwen		0		10.000		10.000

PRIO NR-GEB-021: Voetbal Zakdam: herstellingswerken
08.02: Buitensportinfrastructuur

	Reeds gerealiseerd		Nog te realiseren			Totaal
	Voor MJP	In MJP	Voor MJP	In MJP	Na MJP	
I. UITGAVEN	0	143.959	0	52.041	0	196.000
B. Investerings in materiële vaste activa	0	143.959	0	52.041	0	196.000
1. Gemeenschapsgoederen en bedrijfsmatige materiële vaste activa	0	143.959	0	52.041	0	196.000
a. Terreinen en gebouwen		143.959		52.041		196.000

PRIO NR-GEB-022: Voetbal Glazenleeuw: bouw zone
08.02: Buitensportinfrastructuur

	Reeds gerealiseerd		Nog te realiseren			Totaal
	Voor MJP	In MJP	Voor MJP	In MJP	Na MJP	
I. UITGAVEN	0	124.912	0	2.548.452	0	2.673.364
B. Investerings in materiële vaste activa	0	124.912	0	2.548.452	0	2.673.364
1. Gemeenschapsgoederen en bedrijfsmatige materiële vaste activa	0	124.912	0	2.548.452	0	2.673.364
a. Terreinen en gebouwen		124.912		2.548.452		2.673.364

PRIO NR-GEB-023: Sportzone Oud-Arenberg: bouw zone
08.02: Buitensportinfrastructuur

	Reeds gerealiseerd		Nog te realiseren			Totaal
	Voor MJP	In MJP	Voor MJP	In MJP	Na MJP	
I. UITGAVEN	0	146.176	0	3.944.961	0	4.091.137
B. Investerings in materiële vaste activa	0	146.176	0	3.944.961	0	4.091.137
1. Gemeenschapsgoederen en bedrijfsmatige materiële vaste activa	0	146.176	0	3.944.961	0	4.091.137
a. Terreinen en gebouwen		146.176		3.944.961		4.091.137

PRIO NR-GEB-026: Centrumschool: renovatie kleuterafdeling
04.01: Infrastructuur aanpassingen onderwijs

	Reeds gerealiseerd		Nog te realiseren			Totaal
	Voor MJP	In MJP	Voor MJP	In MJP	Na MJP	
I. UITGAVEN	0	56.921	0	113.079	0	170.000
B. Investerings in materiële vaste activa	0	56.921	0	113.079	0	170.000
1. Gemeenschapsgoederen en bedrijfsmatige materiële vaste activa	0	56.921	0	113.079	0	170.000
a. Terreinen en gebouwen		56.921		113.079		170.000

PRIO NR-GEB-027: Nieuwbouwproject WZC Sint-Elisabeth
03.03: Patrimonium woonzorg uitbreiden en in stand houden

	Reeds gerealiseerd		Nog te realiseren			Totaal
	Voor MJP	In MJP	Voor MJP	In MJP	Na MJP	
I. UITGAVEN	0	5.720.201	0	539.342	0	6.259.543
B. Investerings in materiële vaste activa	0	5.720.201	0	539.342	0	6.259.543
1. Gemeenschapsgoederen en bedrijfsmatige materiële vaste activa	0	5.720.201	0	539.342	0	6.259.543
a. Terreinen en gebouwen		5.720.201		539.342		6.259.543

PRIO NR-GEB-028: Nieuwbouwproject WZC De Linde
03.03: Patrimonium woonzorg uitbreiden en in stand houden

	Reeds gerealiseerd		Nog te realiseren			Totaal
	Voor MJP	In MJP	Voor MJP	In MJP	Na MJP	
I. UITGAVEN	0	5.424.679	0	327.521	0	5.752.201
B. Investerings in materiële vaste activa	0	5.424.679	0	327.521	0	5.752.201
1. Gemeenschapsgoederen en bedrijfsmatige materiële vaste activa	0	5.424.679	0	327.521	0	5.752.201
a. Terreinen en gebouwen		5.424.679		327.521		5.752.201

PRIO NR-GEB-029: Nieuwbouwproject Lokaal dienstencentrum Sabot
03.03: Patrimonium woonzorg uitbreiden en in stand houden

	Reeds gerealiseerd		Nog te realiseren			Totaal
	Voor MJP	In MJP	Voor MJP	In MJP	Na MJP	
I. UITGAVEN	0	311.422	0	1.130.000	0	1.441.422
B. Investerings in materiële vaste activa	0	311.422	0	1.130.000	0	1.441.422
1. Gemeenschapsgoederen en bedrijfsmatige materiële vaste activa	0	311.422	0	1.130.000	0	1.441.422
a. Terreinen en gebouwen		311.422		1.130.000		1.441.422

PRIO NR-GEB-030: Nieuwbouwproject Assistentiewoningen Sabot
03.03: Patrimonium woonzorg uitbreiden en in stand houden

	Reeds gerealiseerd		Nog te realiseren			Totaal
	Voor MJP	In MJP	Voor MJP	In MJP	Na MJP	
I. UITGAVEN	0	1.316.458	0	4.859.519	0	6.175.977
B. Investerings in materiële vaste activa	0	1.316.458	0	4.859.519	0	6.175.977
1. Gemeenschapsgoederen en bedrijfsmatige materiële vaste activa	0	1.316.458	0	4.859.519	0	6.175.977
a. Terreinen en gebouwen		1.316.458		4.859.519		6.175.977

PRIO NR-GEB-032: Afbraak Oude Notelaar, incl. omgevingsaanleg**09.03: Uitgaven onder controle houden**

	Reeds gerealiseerd		Nog te realiseren			Totaal
	Voor MJP	In MJP	Voor MJP	In MJP	Na MJP	
I. UITGAVEN	0	0	0	25.000	0	25.000
B. Investeringen in materiële vaste activa	0	0	0	25.000	0	25.000
1. Gemeenschapsgoederen en bedrijfsmatige materiële vaste activa	0	0	0	25.000	0	25.000
a. Terreinen en gebouwen		0		25.000		25.000

PRIO NR-GEB-033: herinrichting lokalen BVL en het realiseren van een vergaderzaal**03.03: Patrimonium woonzorg uitbreiden en in stand houden**

	Reeds gerealiseerd		Nog te realiseren			Totaal
	Voor MJP	In MJP	Voor MJP	In MJP	Na MJP	
I. UITGAVEN	0	8.092	0	217.115	0	225.207
B. Investeringen in materiële vaste activa	0	8.092	0	217.115	0	225.207
1. Gemeenschapsgoederen en bedrijfsmatige materiële vaste activa	0	8.092	0	217.115	0	225.207
a. Terreinen en gebouwen		8.092		217.115		225.207

PRIO NR-GEB-034: Nieuwbouwproject WZC Briels**03.03: Patrimonium woonzorg uitbreiden en in stand houden**

	Reeds gerealiseerd		Nog te realiseren			Totaal
	Voor MJP	In MJP	Voor MJP	In MJP	Na MJP	
I. UITGAVEN	0	86.794	0	11.906	0	98.701
B. Investeringen in materiële vaste activa	0	86.794	0	11.906	0	98.701
1. Gemeenschapsgoederen en bedrijfsmatige materiële vaste activa	0	86.794	0	11.906	0	98.701
a. Terreinen en gebouwen		86.794		11.906		98.701

PRIO NR-GEB-035: De Beuken: Herstellingswerken**03.03: Patrimonium woonzorg uitbreiden en in stand houden**

	Reeds gerealiseerd		Nog te realiseren			Totaal
	Voor MJP	In MJP	Voor MJP	In MJP	Na MJP	
I. UITGAVEN	0	8.544	0	221.249	0	229.793
B. Investeringen in materiële vaste activa	0	8.544	0	221.249	0	229.793
1. Gemeenschapsgoederen en bedrijfsmatige materiële vaste activa	0	8.544	0	221.249	0	229.793
a. Terreinen en gebouwen		8.544		221.249		229.793

PRIO NR-GEB-036: Oprichting sociaal restaurant
03.03: Patrimonium woonzorg uitbreiden en in stand houden
21.01: Ondersteunen van sociale economie initiatieven

	Reeds gerealiseerd		Nog te realiseren			Totaal
	Voor MJP	In MJP	Voor MJP	In MJP	Na MJP	
I. UITGAVEN	0	16.001	0	647.081	0	663.081
B. Investerings in materiële vaste activa	0	16.001	0	647.081	0	663.081
1. Gemeenschapsgoederen en bedrijfsmatige materiële vaste activa	0	16.001	0	647.081	0	663.081
b. Wegen en andere infrastructuur		16.001		647.081		663.081

PRIO NR-GEB-037: Tribune Waasland Beveren: brandveiligheid compartimenteren
08.02: Buitensportinfrastructuur

	Reeds gerealiseerd		Nog te realiseren			Totaal
	Voor MJP	In MJP	Voor MJP	In MJP	Na MJP	
I. UITGAVEN	0	202.641	0	0	0	202.641
B. Investerings in materiële vaste activa	0	202.641	0	0	0	202.641
1. Gemeenschapsgoederen en bedrijfsmatige materiële vaste activa	0	202.641	0	0	0	202.641
a. Terreinen en gebouwen		202.641		0		202.641

PRIO NR-GEB-038: Voetbal Haasdonk: Aanleg terrein
08.02: Buitensportinfrastructuur

PRIO NR-GEB-046: Afbraak tribune Waasland-Beveren
08.02: Buitensportinfrastructuur

	Reeds gerealiseerd		Nog te realiseren			Totaal
	Voor MJP	In MJP	Voor MJP	In MJP	Na MJP	
I. UITGAVEN	0	21.705	0	178.331	0	200.036
B. Investerings in materiële vaste activa	0	21.705	0	178.331	0	200.036
1. Gemeenschapsgoederen en bedrijfsmatige materiële vaste activa	0	21.705	0	178.331	0	200.036
a. Terreinen en gebouwen		21.705		178.331		200.036

PRIO NR-GEB-048: Bib Vrasene: Inrichting**08.07: Culturele deelinfrastructuren**

	Reeds gerealiseerd		Nog te realiseren			Totaal
	Voor MJP	In MJP	Voor MJP	In MJP	Na MJP	
I. UITGAVEN	0	0	0	37.300	0	37.300
B. Investerings in materiële vaste activa	0	0	0	37.300	0	37.300
1. Gemeenschapsgoederen en bedrijfsmatige materiële vaste activa	0	0	0	37.300	0	37.300
a. Terreinen en gebouwen		0		37.300		37.300

PRIO NR-GEB-050: Bib Kallo-kerk: Inrichting en meubilair**08.07: Culturele deelinfrastructuren**

	Reeds gerealiseerd		Nog te realiseren			Totaal
	Voor MJP	In MJP	Voor MJP	In MJP	Na MJP	
I. UITGAVEN	0	0	0	35.000	0	35.000
B. Investerings in materiële vaste activa	0	0	0	35.000	0	35.000
1. Gemeenschapsgoederen en bedrijfsmatige materiële vaste activa	0	0	0	35.000	0	35.000
c. Roerende goederen		0		35.000		35.000

PRIO NR-GEB-052: Schuur Oud-Arenberg: Renovatie**08.02: Buitensportinfrastructuur**

	Reeds gerealiseerd		Nog te realiseren			Totaal
	Voor MJP	In MJP	Voor MJP	In MJP	Na MJP	
I. UITGAVEN	0	184	0	99.816	0	100.000
B. Investerings in materiële vaste activa	0	184	0	99.816	0	100.000
1. Gemeenschapsgoederen en bedrijfsmatige materiële vaste activa	0	184	0	99.816	0	100.000
a. Terreinen en gebouwen		184		99.816		100.000

PRIO NR-GEB-055: Masterplan Kieldrecht: Gemeentelijke gebouwen**05.02: Zuinig ruimtegebruik**

	Reeds gerealiseerd		Nog te realiseren			Totaal
	Voor MJP	In MJP	Voor MJP	In MJP	Na MJP	
I. UITGAVEN	0	0	0	200.000	0	200.000
B. Investerings in materiële vaste activa	0	0	0	200.000	0	200.000
1. Gemeenschapsgoederen en bedrijfsmatige materiële vaste activa	0	0	0	200.000	0	200.000
a. Terreinen en gebouwen		0		200.000		200.000

PRIO NR-PAT-001: Bufferbekken Spoorweglaan: aankoop grond**02.02: Goede (ecologische) waterkwaliteit**

	Reeds gerealiseerd		Nog te realiseren			Totaal
	Voor MJP	In MJP	Voor MJP	In MJP	Na MJP	
I. UITGAVEN	0	0	0	50.000	0	50.000
B. Investerings in materiële vaste activa	0	0	0	50.000	0	50.000
1. Gemeenschapsgoederen en bedrijfsmatige materiële vaste activa	0	0	0	50.000	0	50.000
a. Terreinen en gebouwen		0		50.000		50.000

PRIO NR-PAT-003: Ropstraat Haasdonk: onteigeningen**05.01: Leesbaarheid openbaar domein**

	Reeds gerealiseerd		Nog te realiseren			Totaal
	Voor MJP	In MJP	Voor MJP	In MJP	Na MJP	
I. UITGAVEN	0	502.841	0	482.655	0	985.496
B. Investerings in materiële vaste activa	0	502.841	0	482.655	0	985.496
1. Gemeenschapsgoederen en bedrijfsmatige materiële vaste activa	0	502.841	0	482.655	0	985.496
a. Terreinen en gebouwen		502.841		482.655		985.496

PRIO NR-PAT-004: Rameyenhof: onteigeningen (i.f.v. Ciamberlanidreef)**06.01: Aangepast wegennet**

	Reeds gerealiseerd		Nog te realiseren			Totaal
	Voor MJP	In MJP	Voor MJP	In MJP	Na MJP	
I. UITGAVEN	0	16.513	0	0	0	16.513
B. Investerings in materiële vaste activa	0	16.513	0	0	0	16.513
1. Gemeenschapsgoederen en bedrijfsmatige materiële vaste activa	0	16.513	0	0	0	16.513
a. Terreinen en gebouwen		16.513		0		16.513

PRIO NR-PAT-005: Fietspad Farnèselaan-Lt Van Eepoel: aankoop gronden**06.03: Goede en veilige fietspaden**

	Reeds gerealiseerd		Nog te realiseren			Totaal
	Voor MJP	In MJP	Voor MJP	In MJP	Na MJP	
I. UITGAVEN	0	0	0	100.000	0	100.000
B. Investerings in materiële vaste activa	0	0	0	100.000	0	100.000
1. Gemeenschapsgoederen en bedrijfsmatige materiële vaste activa	0	0	0	100.000	0	100.000
a. Terreinen en gebouwen		0		100.000		100.000

PRIO NR-PAT-007: Verkoop KMO-gronden uitbreiding Doornpark**09.03: Uitgaven onder controle houden**

	Reeds gerealiseerd		Nog te realiseren			Totaal
	Voor MJP	In MJP	Voor MJP	In MJP	Na MJP	
II. ONTVANGSTEN	0	2.690.119	0	5.976.988	0	8.667.106
B. Verkoop van materiële vaste activa	0	2.690.119	0	5.976.988	0	8.667.106
1. Gemeenschapsgoederen en bedrijfsmatige materiële vaste activa	0	2.690.119	0	5.976.988	0	8.667.106
a. Terreinen en gebouwen		2.690.119		5.976.988		8.667.106

PRIO NR-PAT-009: Verkoop woningen en gronden Glastuinbouwzone**09.03: Uitgaven onder controle houden**

	Reeds gerealiseerd		Nog te realiseren			Totaal
	Voor MJP	In MJP	Voor MJP	In MJP	Na MJP	
II. ONTVANGSTEN	0	370.000	0	963.750	0	1.333.750
B. Verkoop van materiële vaste activa	0	370.000	0	963.750	0	1.333.750
1. Gemeenschapsgoederen en bedrijfsmatige materiële vaste activa	0	370.000	0	963.750	0	1.333.750
a. Terreinen en gebouwen		370.000		963.750		1.333.750

PRIO NR-PAT-011: Verkoop site gemeentehuis Beveren**09.03: Uitgaven onder controle houden**

	Reeds gerealiseerd		Nog te realiseren			Totaal
	Voor MJP	In MJP	Voor MJP	In MJP	Na MJP	
II. ONTVANGSTEN	0	0	0	4.695.000	0	4.695.000
B. Verkoop van materiële vaste activa	0	0	0	4.695.000	0	4.695.000
1. Gemeenschapsgoederen en bedrijfsmatige materiële vaste activa	0	0	0	4.695.000	0	4.695.000
a. Terreinen en gebouwen		0		4.695.000		4.695.000

PRIO NR-PAT-012: Verkoop diverse restgronden**09.03: Uitgaven onder controle houden**

	Reeds gerealiseerd		Nog te realiseren			Totaal
	Voor MJP	In MJP	Voor MJP	In MJP	Na MJP	
II. ONTVANGSTEN	0	226.917	0	40.000	0	266.917
B. Verkoop van materiële vaste activa	0	226.917	0	40.000	0	266.917
1. Gemeenschapsgoederen en bedrijfsmatige materiële vaste activa	0	226.917	0	40.000	0	266.917
a. Terreinen en gebouwen		226.917		40.000		266.917

PRIO NR-PAT-013: Verkoop rijkswachtkazerne Kieldrecht**09.03: Uitgaven onder controle houden**

	Reeds gerealiseerd		Nog te realiseren			Totaal
	Voor MJP	In MJP	Voor MJP	In MJP	Na MJP	
II. ONTVANGSTEN	0	0	0	720.000	0	720.000
B. Verkoop van materiële vaste activa	0	0	0	720.000	0	720.000
1. Gemeenschapsgoederen en bedrijfsmatige materiële vaste activa	0	0	0	720.000	0	720.000
a. Terreinen en gebouwen		0		720.000		720.000

PRIO NR-PAT-014: Verkoop site Kleine Bosweg**09.03: Uitgaven onder controle houden**

	Reeds gerealiseerd		Nog te realiseren			Totaal
	Voor MJP	In MJP	Voor MJP	In MJP	Na MJP	
II. ONTVANGSTEN	0	0	0	1.400.000	0	1.400.000
B. Verkoop van materiële vaste activa	0	0	0	1.400.000	0	1.400.000
1. Gemeenschapsgoederen en bedrijfsmatige materiële vaste activa	0	0	0	1.400.000	0	1.400.000
a. Terreinen en gebouwen		0		1.400.000		1.400.000

PRIO NR-PAT-019: Verkoop Texamsite Kieldrecht**09.03: Uitgaven onder controle houden**

	Reeds gerealiseerd		Nog te realiseren			Totaal
	Voor MJP	In MJP	Voor MJP	In MJP	Na MJP	
II. ONTVANGSTEN	0	0	0	617.750	0	617.750
B. Verkoop van materiële vaste activa	0	0	0	617.750	0	617.750
1. Gemeenschapsgoederen en bedrijfsmatige materiële vaste activa	0	0	0	617.750	0	617.750
a. Terreinen en gebouwen		0		617.750		617.750

PRIO NR-PAT-020: Verkoop bouwgrond Zillebeek**09.03: Uitgaven onder controle houden**

	Reeds gerealiseerd		Nog te realiseren			Totaal
	Voor MJP	In MJP	Voor MJP	In MJP	Na MJP	
II. ONTVANGSTEN	0	133.875	0	0	0	133.875
B. Verkoop van materiële vaste activa	0	133.875	0	0	0	133.875
1. Gemeenschapsgoederen en bedrijfsmatige materiële vaste activa	0	133.875	0	0	0	133.875
a. Terreinen en gebouwen		133.875		0		133.875

PRIO NR-PAT-021: Verkoop projectgrond Gravenplein

09.03: Uitgaven onder controle houden

	Reeds gerealiseerd		Nog te realiseren			Totaal
	Voor MJP	In MJP	Voor MJP	In MJP	Na MJP	
II. ONTVANGSTEN	0	0	0	12.150.000	0	12.150.000
B. Verkoop van materiële vaste activa	0	0	0	12.150.000	0	12.150.000
1. Gemeenschapsgoederen en bedrijfsmatige materiële vaste activa	0	0	0	12.150.000	0	12.150.000
a. Terreinen en gebouwen		0		12.150.000		12.150.000

PRIO NR-PAT-022: Verkoop gemeentehuis Kallo

09.03: Uitgaven onder controle houden

	Reeds gerealiseerd		Nog te realiseren			Totaal
	Voor MJP	In MJP	Voor MJP	In MJP	Na MJP	
II. ONTVANGSTEN	0	0	0	225.000	0	225.000
B. Verkoop van materiële vaste activa	0	0	0	225.000	0	225.000
1. Gemeenschapsgoederen en bedrijfsmatige materiële vaste activa	0	0	0	225.000	0	225.000
a. Terreinen en gebouwen		0		225.000		225.000

PRIO NR-PAT-023: Verkoop gemeentehuis Kieldrecht

09.03: Uitgaven onder controle houden

	Reeds gerealiseerd		Nog te realiseren			Totaal
	Voor MJP	In MJP	Voor MJP	In MJP	Na MJP	
II. ONTVANGSTEN	0	0	0	200.000	0	200.000
B. Verkoop van materiële vaste activa	0	0	0	200.000	0	200.000
1. Gemeenschapsgoederen en bedrijfsmatige materiële vaste activa	0	0	0	200.000	0	200.000
a. Terreinen en gebouwen		0		200.000		200.000

PRIO NR-PAT-024: Verkoop gemeentehuis Vrasene

09.03: Uitgaven onder controle houden

	Reeds gerealiseerd		Nog te realiseren			Totaal
	Voor MJP	In MJP	Voor MJP	In MJP	Na MJP	
II. ONTVANGSTEN	0	0	0	225.000	0	225.000
B. Verkoop van materiële vaste activa	0	0	0	225.000	0	225.000
1. Gemeenschapsgoederen en bedrijfsmatige materiële vaste activa	0	0	0	225.000	0	225.000
a. Terreinen en gebouwen		0		225.000		225.000

PRIO NR-PAT-025: Verkoop projectgrond hoek Spoorweglaan-N70 Melsele**09.03: Uitgaven onder controle houden**

	Reeds gerealiseerd		Nog te realiseren			Totaal
	Voor MJP	In MJP	Voor MJP	In MJP	Na MJP	
II. ONTVANGSTEN	0	0	0	1.000.000	0	1.000.000
B. Verkoop van materiële vaste activa	0	0	0	1.000.000	0	1.000.000
1. Gemeenschapsgoederen en bedrijfsmatige materiële vaste activa	0	0	0	1.000.000	0	1.000.000
a. Terreinen en gebouwen		0		1.000.000		1.000.000

PRIO NR-PAT-027: Verkoop bouwgrond Dorpsstraat Kieldrecht**09.03: Uitgaven onder controle houden**

	Reeds gerealiseerd		Nog te realiseren			Totaal
	Voor MJP	In MJP	Voor MJP	In MJP	Na MJP	
II. ONTVANGSTEN	0	0	0	105.000	0	105.000
B. Verkoop van materiële vaste activa	0	0	0	105.000	0	105.000
1. Gemeenschapsgoederen en bedrijfsmatige materiële vaste activa	0	0	0	105.000	0	105.000
a. Terreinen en gebouwen		0		105.000		105.000

PRIO NR-PAT-029: Verkoop grond Windekind**09.03: Uitgaven onder controle houden**

	Reeds gerealiseerd		Nog te realiseren			Totaal
	Voor MJP	In MJP	Voor MJP	In MJP	Na MJP	
II. ONTVANGSTEN	0	0	0	1.398.000	0	1.398.000
B. Verkoop van materiële vaste activa	0	0	0	1.398.000	0	1.398.000
2. Andere materiële vaste activa	0	0	0	1.398.000	0	1.398.000
a. Onroerende goederen		0		1.398.000		1.398.000

PRIO NR-PAT-030: Verkopen pachtgronden**09.03: Uitgaven onder controle houden**

	Reeds gerealiseerd		Nog te realiseren			Totaal
	Voor MJP	In MJP	Voor MJP	In MJP	Na MJP	
II. ONTVANGSTEN	0	919.687	0	800.000	0	1.719.687
B. Verkoop van materiële vaste activa	0	919.687	0	800.000	0	1.719.687
2. Andere materiële vaste activa	0	919.687	0	800.000	0	1.719.687
a. Onroerende goederen		919.687		800.000		1.719.687

PRIO NR-PAT-031: Vipa De Notelaar (via ZPW)**03.03: Patrimonium woonzorg uitbreiden en in stand houden**

PRIO NR-PAT-032: Vipa De Sloester (via ZPW)
03.03: Patrimonium woonzorg uitbreiden en in stand houden

PRIO NR-PAT-033: Vipa Briels (via ZPW)
03.03: Patrimonium woonzorg uitbreiden en in stand houden

PRIO NR-PAT-034: Vipa De Bron (via ZPW)
03.03: Patrimonium woonzorg uitbreiden en in stand houden

PRIO NR-PAT-036: Verkoop grond Dijkstraat
09.03: Uitgaven onder controle houden

	Reeds gerealiseerd		Nog te realiseren			Totaal
	Voor MJP	In MJP	Voor MJP	In MJP	Na MJP	
II. ONTVANGSTEN	0	0	0	1.005.000	0	1.005.000
B. Verkoop van materiële vaste activa	0	0	0	1.005.000	0	1.005.000
2. Andere materiële vaste activa	0	0	0	1.005.000	0	1.005.000
a. Onroerende goederen		0		1.005.000		1.005.000

PRIO NR-PAT-038: Verkoop projectgrond Hof ter Wellelaan fase 2
09.03: Uitgaven onder controle houden

	Reeds gerealiseerd		Nog te realiseren			Totaal
	Voor MJP	In MJP	Voor MJP	In MJP	Na MJP	
II. ONTVANGSTEN	0	1.645.000	0	0	0	1.645.000
B. Verkoop van materiële vaste activa	0	1.645.000	0	0	0	1.645.000
1. Gemeenschapsgoederen en bedrijfsmatige materiële vaste activa	0	1.645.000	0	0	0	1.645.000
a. Terreinen en gebouwen		1.645.000		0		1.645.000

PRIO NR-PAT-039: Verkoop gronden Nieuw Arenbergpolder Kieldrecht
09.03: Uitgaven onder controle houden

PRIO NR-PAT-040: Verkoop bouwgronden Dijkstraat-Brielstraat Melsele**09.03: Uitgaven onder controle houden**

	Reeds gerealiseerd		Nog te realiseren			Totaal
	Voor MJP	In MJP	Voor MJP	In MJP	Na MJP	
II. ONTVANGSTEN	0	210.750	0	0	0	210.750
B. Verkoop van materiële vaste activa	0	210.750	0	0	0	210.750
1. Gemeenschapsgoederen en bedrijfsmatige materiële vaste activa	0	210.750	0	0	0	210.750
a. Terreinen en gebouwen		210.750		0		210.750

PRIO NR-PAT-041: Verkoop bouwgronden Farnèselaan**09.03: Uitgaven onder controle houden**

	Reeds gerealiseerd		Nog te realiseren			Totaal
	Voor MJP	In MJP	Voor MJP	In MJP	Na MJP	
II. ONTVANGSTEN	0	197.205	0	0	0	197.205
B. Verkoop van materiële vaste activa	0	197.205	0	0	0	197.205
1. Gemeenschapsgoederen en bedrijfsmatige materiële vaste activa	0	197.205	0	0	0	197.205
a. Terreinen en gebouwen		197.205		0		197.205

PRIO NR-PAT-042: Verkoop Urban Villa Vogelkerslaan**09.03: Uitgaven onder controle houden**

	Reeds gerealiseerd		Nog te realiseren			Totaal
	Voor MJP	In MJP	Voor MJP	In MJP	Na MJP	
II. ONTVANGSTEN	0	1.132.343	0	0	0	1.132.343
B. Verkoop van materiële vaste activa	0	1.132.343	0	0	0	1.132.343
1. Gemeenschapsgoederen en bedrijfsmatige materiële vaste activa	0	1.132.343	0	0	0	1.132.343
a. Terreinen en gebouwen		1.132.343		0		1.132.343

PRIO NR-PAT-043: Verkoop projectgrond Albert Panisstraat-Bijlstraat**09.03: Uitgaven onder controle houden**

	Reeds gerealiseerd		Nog te realiseren			Totaal
	Voor MJP	In MJP	Voor MJP	In MJP	Na MJP	
II. ONTVANGSTEN	0	270.000	0	0	0	270.000
B. Verkoop van materiële vaste activa	0	270.000	0	0	0	270.000
1. Gemeenschapsgoederen en bedrijfsmatige materiële vaste activa	0	270.000	0	0	0	270.000
a. Terreinen en gebouwen		270.000		0		270.000

PRIO NR-PAT-050: Grondaankopen fietspad Puchelstraat - Provinciale Baan**06.01: Aangepast wegennet**

PRIO NR-PAT-051: Verkoop woningen Warande
09.03: Uitgaven onder controle houden

	Reeds gerealiseerd		Nog te realiseren			Totaal
	Voor MJP	In MJP	Voor MJP	In MJP	Na MJP	
II. ONTVANGSTEN	0	315.277	0	0	0	315.277
B. Verkoop van materiële vaste activa	0	315.277	0	0	0	315.277
1. Gemeenschapsgoederen en bedrijfsmatige materiële vaste activa	0	315.277	0	0	0	315.277
a. Terreinen en gebouwen		315.277		0		315.277

PRIO NR-PAT-052: Verkoop perceel bouwgrond hoek IJzerstraat-Grote Baan
09.03: Uitgaven onder controle houden

	Reeds gerealiseerd		Nog te realiseren			Totaal
	Voor MJP	In MJP	Voor MJP	In MJP	Na MJP	
II. ONTVANGSTEN	0	130.000	0	0	0	130.000
B. Verkoop van materiële vaste activa	0	130.000	0	0	0	130.000
1. Gemeenschapsgoederen en bedrijfsmatige materiële vaste activa	0	130.000	0	0	0	130.000
a. Terreinen en gebouwen		130.000		0		130.000

PRIO NR-PAT-053: Aankoop gronden Molenstraat Kieldrecht
06.01: Aangepast wegennet

	Reeds gerealiseerd		Nog te realiseren			Totaal
	Voor MJP	In MJP	Voor MJP	In MJP	Na MJP	
I. UITGAVEN	0	83.232	0	16.768	0	100.000
B. Investerings in materiële vaste activa	0	83.232	0	16.768	0	100.000
2. Andere materiële vaste activa	0	83.232	0	16.768	0	100.000
a. Onroerende goederen		83.232		16.768		100.000

PRIO NR-PAT-055: Aankoop grond Zakdam
08.02: Buitensportinfrastructuur

	Reeds gerealiseerd		Nog te realiseren			Totaal
	Voor MJP	In MJP	Voor MJP	In MJP	Na MJP	
I. UITGAVEN	0	95.500	0	0	0	95.500
B. Investerings in materiële vaste activa	0	95.500	0	0	0	95.500
1. Gemeenschapsgoederen en bedrijfsmatige materiële vaste activa	0	95.500	0	0	0	95.500
a. Terreinen en gebouwen		95.500		0		95.500

PRIO NR-PAT-059: Aankoop gronden i.k.v. woonuitbreidingsgebied**05.02: Zuinig ruimtegebruik**

	Reeds gerealiseerd		Nog te realiseren			Totaal
	Voor MJP	In MJP	Voor MJP	In MJP	Na MJP	
I. UITGAVEN	0	0	0	1.000.000	0	1.000.000
B. Investerings in materiële vaste activa	0	0	0	1.000.000	0	1.000.000
1. Gemeenschapsgoederen en bedrijfsmatige materiële vaste activa	0	0	0	1.000.000	0	1.000.000
a. Terreinen en gebouwen		0		1.000.000		1.000.000

PRIO NR-PAT-062: Verkoop woningen Bijlstraat**09.03: Uitgaven onder controle houden**

	Reeds gerealiseerd		Nog te realiseren			Totaal
	Voor MJP	In MJP	Voor MJP	In MJP	Na MJP	
II. ONTVANGSTEN	0	0	0	50.000	0	50.000
B. Verkoop van materiële vaste activa	0	0	0	50.000	0	50.000
2. Andere materiële vaste activa	0	0	0	50.000	0	50.000
a. Onroerende goederen		0		50.000		50.000

PRIO NR-TER-003: Hockey: aanleg terrein**08.02: Buitensportinfrastructuur**

	Reeds gerealiseerd		Nog te realiseren			Totaal
	Voor MJP	In MJP	Voor MJP	In MJP	Na MJP	
I. UITGAVEN	0	38.713	0	1.306.287	0	1.345.000
B. Investerings in materiële vaste activa	0	38.713	0	1.306.287	0	1.345.000
1. Gemeenschapsgoederen en bedrijfsmatige materiële vaste activa	0	38.713	0	1.306.287	0	1.345.000
a. Terreinen en gebouwen		38.713		1.306.287		1.345.000

PRIO NR-TER-015: Masterplan Kieldrecht: Openbaar domein**05.02: Zuinig ruimtegebruik**

	Reeds gerealiseerd		Nog te realiseren			Totaal
	Voor MJP	In MJP	Voor MJP	In MJP	Na MJP	
I. UITGAVEN	0	0	0	200.000	0	200.000
B. Investerings in materiële vaste activa	0	0	0	200.000	0	200.000
1. Gemeenschapsgoederen en bedrijfsmatige materiële vaste activa	0	0	0	200.000	0	200.000
a. Terreinen en gebouwen		0		200.000		200.000

PRIO NR-TER-016: Freethielstadion: Aanleg supporterszone Waasland-Beveren**08.02: Buitensportinfrastructuur**

	Reeds gerealiseerd		Nog te realiseren			Totaal
	Voor MJP	In MJP	Voor MJP	In MJP	Na MJP	
I. UITGAVEN	0	88.765	0	11.235	0	100.000
B. Investerings in materiële vaste activa	0	88.765	0	11.235	0	100.000
1. Gemeenschapsgoederen en bedrijfsmatige materiële vaste activa	0	88.765	0	11.235	0	100.000
a. Terreinen en gebouwen		88.765		11.235		100.000

PRIO NR-TOE-002: Investeringsstoelage: nieuwbouw GTI**04.01: Infrastructuur aanpassingen onderwijs**

	Reeds gerealiseerd		Nog te realiseren			Totaal
	Voor MJP	In MJP	Voor MJP	In MJP	Na MJP	
II. ONTVANGSTEN	0	1.043.597	0	5.974.698	0	7.018.295
D. Investeringsubsidies en -schenkingen		1.043.597		5.974.698		7.018.295

PRIO NR-TOE-003: Investeringsstoelage: school Melsele**04.01: Infrastructuur aanpassingen onderwijs**

	Reeds gerealiseerd		Nog te realiseren			Totaal
	Voor MJP	In MJP	Voor MJP	In MJP	Na MJP	
II. ONTVANGSTEN	0	511.606	0	3.830.105	0	4.341.711
D. Investeringsubsidies en -schenkingen		511.606		3.830.105		4.341.711

PRIO NR-TOE-004: Investeringsstoelage: bouw atletiekhal**08.02: Buitensportinfrastructuur**

	Reeds gerealiseerd		Nog te realiseren			Totaal
	Voor MJP	In MJP	Voor MJP	In MJP	Na MJP	
II. ONTVANGSTEN	0	522.498	0	0	0	522.498
D. Investeringsubsidies en -schenkingen		522.498		0		522.498

PRIO NR-TOE-005: Investeringsstoelage: trekkeninstallatie CC Ter Vesten**08.08: CC Ter Vesten als motor van professioneel cultuuraanbod**

	Reeds gerealiseerd		Nog te realiseren			Totaal
	Voor MJP	In MJP	Voor MJP	In MJP	Na MJP	
II. ONTVANGSTEN	0	0	0	660.000	0	660.000
D. Investeringsubsidies en -schenkingen		0		660.000		660.000

PRIO NR-TOE-007: Investeringsstoelage: N70-doortocht Melsele (VMM)**02.02: Goede (ecologische) waterkwaliteit**

	Reeds gerealiseerd		Nog te realiseren			Totaal
	Voor MJP	In MJP	Voor MJP	In MJP	Na MJP	
	II. ONTVANGSTEN D. Investeringssubsidies en -schenkingen	0	0	0	2.686.589	0
		0		2.686.589		2.686.589

PRIO NR-TOE-008: Investeringsstoelage: N70 - doortocht Melsele (AWV)**06.01: Aangepast wegennet**

	Reeds gerealiseerd		Nog te realiseren			Totaal
	Voor MJP	In MJP	Voor MJP	In MJP	Na MJP	
	II. ONTVANGSTEN D. Investeringssubsidies en -schenkingen	0	0	0	690.000	0
		0		690.000		690.000

PRIO NR-TOE-009: Investeringsstoelage: Rijkstraat Verrebroek (VMM)**02.02: Goede (ecologische) waterkwaliteit**

	Reeds gerealiseerd		Nog te realiseren			Totaal
	Voor MJP	In MJP	Voor MJP	In MJP	Na MJP	
	II. ONTVANGSTEN D. Investeringssubsidies en -schenkingen	0	1.274.134	0	0	0
		1.274.134		0		1.274.134

PRIO NR-TOE-010: Investeringsstoelage: Melselestraat-Heirbaan (VMM)**02.02: Goede (ecologische) waterkwaliteit**

	Reeds gerealiseerd		Nog te realiseren			Totaal
	Voor MJP	In MJP	Voor MJP	In MJP	Na MJP	
	II. ONTVANGSTEN D. Investeringssubsidies en -schenkingen	0	0	0	1.552.512	0
		0		1.552.512		1.552.512

PRIO NR-TOE-011: Investeringsstoelage: Tragel, Molenstraat, Merodestraat**06.01: Aangepast wegennet**

	Reeds gerealiseerd		Nog te realiseren			Totaal
	Voor MJP	In MJP	Voor MJP	In MJP	Na MJP	
	II. ONTVANGSTEN D. Investeringssubsidies en -schenkingen	0	0	0	1.812.220	0
		0		1.812.220		1.812.220

PRIO NR-TOE-012: Investeringsstoelage: Aanleg ontbrekende riolen (VMM)**02.02: Goede (ecologische) waterkwaliteit**

	Reeds gerealiseerd		Nog te realiseren			Totaal
	Voor MJP	In MJP	Voor MJP	In MJP	Na MJP	
	0	0	0	2.700.000	0	2.700.000
II. ONTVANGSTEN						
D. Investeringssubsidies en -schenkingen				2.700.000		2.700.000

PRIO NR-TOE-023: Investeringsstoelage: Trage wegen (Leader)**06.01: Aangepast wegennet**

	Reeds gerealiseerd		Nog te realiseren			Totaal
	Voor MJP	In MJP	Voor MJP	In MJP	Na MJP	
	0	0	0	11.045	0	11.045
II. ONTVANGSTEN						
B. Verkoop van materiële vaste activa	0	0	0	11.045	0	11.045
1. Gemeenschapsgoederen en bedrijfsmatige materiële vaste activa	0	0	0	11.045	0	11.045
b. Wegen en andere infrastructuur		0		11.045		11.045

PRIO NR-TOE-026: Investeringsstoelage: Aanleg drukriolering F3**02.02: Goede (ecologische) waterkwaliteit**

	Reeds gerealiseerd		Nog te realiseren			Totaal
	Voor MJP	In MJP	Voor MJP	In MJP	Na MJP	
	0	0	0	1.900.000	0	1.900.000
II. ONTVANGSTEN						
D. Investeringssubsidies en -schenkingen				1.900.000		1.900.000

PRIO NR-TOE-028: Investeringsstoelage: Ouden Doel Zoetenberm**05.04: Leefbaarheid polderdorpen verhogen in samenwerking met andere actoren**

	Reeds gerealiseerd		Nog te realiseren			Totaal
	Voor MJP	In MJP	Voor MJP	In MJP	Na MJP	
	0	0	0	48.750	0	48.750
II. ONTVANGSTEN						
D. Investeringssubsidies en -schenkingen				48.750		48.750

PRIO NR-TOE-029: Investeringsstoelage: BFF Fietspad Kieldrecht-Doel**06.03: Goede en veilige fietspaden**

	Reeds gerealiseerd		Nog te realiseren			Totaal
	Voor MJP	In MJP	Voor MJP	In MJP	Na MJP	
	0	0	0	400.000	0	400.000
II. ONTVANGSTEN						
D. Investeringssubsidies en -schenkingen				400.000		400.000

PRIO NR-TOE-031: Investeringsstoelag: Noodherstelling Verrebroekstraat**06.01: Aangepast wegennet**

	Reeds gerealiseerd		Nog te realiseren			Totaal
	Voor MJP	In MJP	Voor MJP	In MJP	Na MJP	
II. ONTVANGSTEN	0	0	0	50.000	0	50.000
D. Investeringssubsidies en -schenkingen		0		50.000		50.000

PRIO NR-TOE-032: Investeringsstoelag: Regulier onderhoud fietssnelwegen**06.03: Goede en veilige fietspaden**

	Reeds gerealiseerd		Nog te realiseren			Totaal
	Voor MJP	In MJP	Voor MJP	In MJP	Na MJP	
II. ONTVANGSTEN	0	11.200	0	0	0	11.200
D. Investeringssubsidies en -schenkingen		11.200		0		11.200

PRIO NR-WEG-001: Aanstellen ontwerpers projecten**02.02: Goede (ecologische) waterkwaliteit**

	Reeds gerealiseerd		Nog te realiseren			Totaal
	Voor MJP	In MJP	Voor MJP	In MJP	Na MJP	
I. UITGAVEN	0	16.209	0	450.000	0	466.209
C. Investerings in immateriële vaste activa		16.209		450.000		466.209

PRIO NR-WEG-002: Hazaarddam: aanleg wegenis project Sabot**06.01: Aangepast wegennet**

	Reeds gerealiseerd		Nog te realiseren			Totaal
	Voor MJP	In MJP	Voor MJP	In MJP	Na MJP	
I. UITGAVEN	0	0	0	560.000	0	560.000
B. Investerings in materiële vaste activa	0	0	0	560.000	0	560.000
1. Gemeenschapsgoederen en bedrijfsmatige materiële vaste activa	0	0	0	560.000	0	560.000
a. Terreinen en gebouwen		0		560.000		560.000

PRIO NR-WEG-003: Insteekweg Zandstraat**05.01: Leesbaarheid openbaar domein**

	Reeds gerealiseerd		Nog te realiseren			Totaal
	Voor MJP	In MJP	Voor MJP	In MJP	Na MJP	
I. UITGAVEN	0	53.400	0	162.408	0	215.808
B. Investerings in materiële vaste activa	0	53.400	0	162.408	0	215.808
1. Gemeenschapsgoederen en bedrijfsmatige materiële vaste activa	0	53.400	0	162.408	0	215.808
b. Wegen en andere infrastructuur		53.400		162.408		215.808

PRIO NR-WEG-006: Voetpaden, drukriol., overlaging, proj. Polder LvW**02.02: Goede (ecologische) waterkwaliteit**

	Reeds gerealiseerd		Nog te realiseren			Totaal
	Voor MJP	In MJP	Voor MJP	In MJP	Na MJP	
I. UITGAVEN	0	0	0	1.250.000	0	1.250.000
B. Investerings in materiële vaste activa	0	0	0	1.250.000	0	1.250.000
1. Gemeenschapsgoederen en bedrijfsmatige materiële vaste activa	0	0	0	1.250.000	0	1.250.000
b. Wegen en andere infrastructuur		0		1.250.000		1.250.000

PRIO NR-WEG-007: N70 (doortocht Melsele): infrastructuurwerken gemeenteaandeel**06.01: Aangepast wegennet**

	Reeds gerealiseerd		Nog te realiseren			Totaal
	Voor MJP	In MJP	Voor MJP	In MJP	Na MJP	
I. UITGAVEN	0	2.906.359	0	3.994.379	0	6.900.738
B. Investerings in materiële vaste activa	0	2.906.359	0	3.994.379	0	6.900.738
1. Gemeenschapsgoederen en bedrijfsmatige materiële vaste activa	0	2.906.359	0	3.994.379	0	6.900.738
b. Wegen en andere infrastructuur		2.906.359		3.994.379		6.900.738

PRIO NR-WEG-008: Oude baan: Heraanleg**06.01: Aangepast wegennet**

	Reeds gerealiseerd		Nog te realiseren			Totaal
	Voor MJP	In MJP	Voor MJP	In MJP	Na MJP	
I. UITGAVEN	0	0	0	1.700.000	0	1.700.000
B. Investerings in materiële vaste activa	0	0	0	1.700.000	0	1.700.000
1. Gemeenschapsgoederen en bedrijfsmatige materiële vaste activa	0	0	0	1.700.000	0	1.700.000
b. Wegen en andere infrastructuur		0		1.700.000		1.700.000

PRIO NR-WEG-009: Fortstraat: Heraanleg**06.01: Aangepast wegennet**

	Reeds gerealiseerd		Nog te realiseren			Totaal
	Voor MJP	In MJP	Voor MJP	In MJP	Na MJP	
I. UITGAVEN	0	0	0	200.000	0	200.000
B. Investerings in materiële vaste activa	0	0	0	200.000	0	200.000
1. Gemeenschapsgoederen en bedrijfsmatige materiële vaste activa	0	0	0	200.000	0	200.000
b. Wegen en andere infrastructuur		0		200.000		200.000

PRIO NR-WEG-010: Tragel, Molenstraat, Merodestraat: infrastructuurwerken**06.01: Aangepast wegennet**

	Reeds gerealiseerd		Nog te realiseren			Totaal
	Voor MJP	In MJP	Voor MJP	In MJP	Na MJP	
I. UITGAVEN	0	1.313.093	0	3.450.879	0	4.763.972
B. Investerings in materiële vaste activa	0	1.313.093	0	3.450.879	0	4.763.972
1. Gemeenschapsgoederen en bedrijfsmatige materiële vaste activa	0	1.313.093	0	3.450.879	0	4.763.972
b. Wegen en andere infrastructuur		1.313.093		3.450.879		4.763.972

PRIO NR-WEG-011: Melselestraat-Heirbaan : infrastructuurwerken**06.01: Aangepast wegennet**

	Reeds gerealiseerd		Nog te realiseren			Totaal
	Voor MJP	In MJP	Voor MJP	In MJP	Na MJP	
I. UITGAVEN	0	173.036	0	2.127.917	0	2.300.953
B. Investerings in materiële vaste activa	0	173.036	0	2.127.917	0	2.300.953
1. Gemeenschapsgoederen en bedrijfsmatige materiële vaste activa	0	173.036	0	2.127.917	0	2.300.953
b. Wegen en andere infrastructuur		173.036		2.127.917		2.300.953

PRIO NR-WEG-012: Ropstraat : wegen-en rioleringswerken**06.01: Aangepast wegennet**

	Reeds gerealiseerd		Nog te realiseren			Totaal
	Voor MJP	In MJP	Voor MJP	In MJP	Na MJP	
I. UITGAVEN	0	0	0	1.548.187	0	1.548.187
B. Investerings in materiële vaste activa	0	0	0	1.548.187	0	1.548.187
1. Gemeenschapsgoederen en bedrijfsmatige materiële vaste activa	0	0	0	1.548.187	0	1.548.187
b. Wegen en andere infrastructuur		0		1.548.187		1.548.187

PRIO NR-WEG-013: Ciamberlandreef, Ijzerhand, Donkvijverstr., Glazenleeuwstr.: heraanleg**06.01: Aangepast wegennet**

	Reeds gerealiseerd		Nog te realiseren			Totaal
	Voor MJP	In MJP	Voor MJP	In MJP	Na MJP	
I. UITGAVEN	0	3.172.460	0	153.323	0	3.325.783
B. Investerings in materiële vaste activa	0	3.172.460	0	153.323	0	3.325.783
1. Gemeenschapsgoederen en bedrijfsmatige materiële vaste activa	0	3.172.460	0	153.323	0	3.325.783
b. Wegen en andere infrastructuur		3.172.460		153.323		3.325.783

PRIO NR-WEG-014: Snoeckstraat : wegen-en rioleringswerken + fietspaden**06.01: Aangepast wegennet**

	Reeds gerealiseerd		Nog te realiseren			Totaal
	Voor MJP	In MJP	Voor MJP	In MJP	Na MJP	
I. UITGAVEN	0	1.021.468	0	26.532	0	1.048.000
B. Investerings in materiële vaste activa	0	1.021.468	0	26.532	0	1.048.000
1. Gemeenschapsgoederen en bedrijfsmatige materiële vaste activa	0	1.021.468	0	26.532	0	1.048.000
b. Wegen en andere infrastructuur		1.021.468		26.532		1.048.000

PRIO NR-WEG-015: Fabriekstraat: Heraanleg**06.01: Aangepast wegennet**

	Reeds gerealiseerd		Nog te realiseren			Totaal
	Voor MJP	In MJP	Voor MJP	In MJP	Na MJP	
I. UITGAVEN	0	2.193.562	0	47.570	0	2.241.133
B. Investerings in materiële vaste activa	0	2.193.562	0	47.570	0	2.241.133
1. Gemeenschapsgoederen en bedrijfsmatige materiële vaste activa	0	2.193.562	0	47.570	0	2.241.133
b. Wegen en andere infrastructuur		2.193.562		47.570		2.241.133

PRIO NR-WEG-016: Spoorweglaan: Heraanleg**06.01: Aangepast wegennet**

	Reeds gerealiseerd		Nog te realiseren			Totaal
	Voor MJP	In MJP	Voor MJP	In MJP	Na MJP	
I. UITGAVEN	0	3.562	0	705.938	0	709.500
B. Investerings in materiële vaste activa	0	3.562	0	705.938	0	709.500
1. Gemeenschapsgoederen en bedrijfsmatige materiële vaste activa	0	3.562	0	705.938	0	709.500
b. Wegen en andere infrastructuur		3.562		705.938		709.500

PRIO NR-WEG-017: Lt. Van Eepoelstraat
06.03: Goede en veilige fietspaden

	Reeds gerealiseerd		Nog te realiseren			Totaal
	Voor MJP	In MJP	Voor MJP	In MJP	Na MJP	
I. UITGAVEN	0	0	0	123.000	0	123.000
B. Investerings in materiële vaste activa	0	0	0	123.000	0	123.000
1. Gemeenschapsgoederen en bedrijfsmatige materiële vaste activa	0	0	0	123.000	0	123.000
b. Wegen en andere infrastructuur		0		123.000		123.000

PRIO NR-WEG-019: Ter Gaeverlaan
06.01: Aangepast wegennet

	Reeds gerealiseerd		Nog te realiseren			Totaal
	Voor MJP	In MJP	Voor MJP	In MJP	Na MJP	
I. UITGAVEN	0	0	0	300.000	0	300.000
B. Investerings in materiële vaste activa	0	0	0	300.000	0	300.000
1. Gemeenschapsgoederen en bedrijfsmatige materiële vaste activa	0	0	0	300.000	0	300.000
b. Wegen en andere infrastructuur		0		300.000		300.000

PRIO NR-WEG-020: Werken i.f.v. waterproblematiek
02.02: Goede (ecologische) waterkwaliteit

	Reeds gerealiseerd		Nog te realiseren			Totaal
	Voor MJP	In MJP	Voor MJP	In MJP	Na MJP	
I. UITGAVEN	0	34.148	0	1.165.852	0	1.200.000
B. Investerings in materiële vaste activa	0	34.148	0	1.165.852	0	1.200.000
1. Gemeenschapsgoederen en bedrijfsmatige materiële vaste activa	0	34.148	0	1.165.852	0	1.200.000
b. Wegen en andere infrastructuur		34.148		1.165.852		1.200.000

PRIO NR-WEG-021: N450-deel E34 tot kapelwegel: infrastructuurwerken
06.01: Aangepast wegennet

	Reeds gerealiseerd		Nog te realiseren			Totaal
	Voor MJP	In MJP	Voor MJP	In MJP	Na MJP	
I. UITGAVEN	0	934.286	0	627.531	0	1.561.817
B. Investerings in materiële vaste activa	0	934.286	0	627.531	0	1.561.817
1. Gemeenschapsgoederen en bedrijfsmatige materiële vaste activa	0	934.286	0	627.531	0	1.561.817
b. Wegen en andere infrastructuur		934.286		627.531		1.561.817

PRIO NR-WEG-022: Fietspad Prosperpolder: aanleg
06.03: Goede en veilige fietspaden

	Reeds gerealiseerd		Nog te realiseren			Totaal
	Voor MJP	In MJP	Voor MJP	In MJP	Na MJP	
I. UITGAVEN	0	9.438	0	410.562	0	420.000
B. Investerings in materiële vaste activa	0	9.438	0	410.562	0	420.000
1. Gemeenschapsgoederen en bedrijfsmatige materiële vaste activa	0	9.438	0	410.562	0	420.000
b. Wegen en andere infrastructuur		9.438		410.562		420.000

PRIO NR-WEG-024: Renovatie voetpaden en woonwijken
06.01: Aangepast wegennet

	Reeds gerealiseerd		Nog te realiseren			Totaal
	Voor MJP	In MJP	Voor MJP	In MJP	Na MJP	
I. UITGAVEN	0	354.462	0	748.665	0	1.103.126
B. Investerings in materiële vaste activa	0	354.462	0	748.665	0	1.103.126
1. Gemeenschapsgoederen en bedrijfsmatige materiële vaste activa	0	354.462	0	748.665	0	1.103.126
b. Wegen en andere infrastructuur		354.462		748.665		1.103.126

PRIO NR-WEG-025: A. Farneselaan + fietspad Pareinpark: infrastructuurwerken
06.03: Goede en veilige fietspaden

	Reeds gerealiseerd		Nog te realiseren			Totaal
	Voor MJP	In MJP	Voor MJP	In MJP	Na MJP	
I. UITGAVEN	0	256.290	0	203.324	0	459.614
B. Investerings in materiële vaste activa	0	256.290	0	203.324	0	459.614
1. Gemeenschapsgoederen en bedrijfsmatige materiële vaste activa	0	256.290	0	203.324	0	459.614
b. Wegen en andere infrastructuur		256.290		203.324		459.614

PRIO NR-WEG-026: Aanleg drukriolering F3: infrastructuurwerken
02.02: Goede (ecologische) waterkwaliteit

	Reeds gerealiseerd		Nog te realiseren			Totaal
	Voor MJP	In MJP	Voor MJP	In MJP	Na MJP	
I. UITGAVEN	0	62.145	0	5.734.620	0	5.796.765
B. Investerings in materiële vaste activa	0	62.145	0	5.734.620	0	5.796.765
1. Gemeenschapsgoederen en bedrijfsmatige materiële vaste activa	0	62.145	0	5.734.620	0	5.796.765
b. Wegen en andere infrastructuur		62.145		5.734.620		5.796.765

PRIO NR-WEG-028: Flankerende duurzame maatregelen n.a.v. project Oosterweelverbinding

06.01: Aangepast wegennet

	Reeds gerealiseerd		Nog te realiseren			Totaal
	Voor MJP	In MJP	Voor MJP	In MJP	Na MJP	
I. UITGAVEN	0	658.076	0	260.702	0	918.778
B. Investerings in materiële vaste activa	0	658.076	0	260.702	0	918.778
1. Gemeenschapsgoederen en bedrijfsmatige materiële vaste activa	0	658.076	0	260.702	0	918.778
b. Wegen en andere infrastructuur		658.076		260.702		918.778

PRIO NR-WEG-029: Pilootproject Wonen Grote Heide

05.02: Zuinig ruimtegebruik

	Reeds gerealiseerd		Nog te realiseren			Totaal
	Voor MJP	In MJP	Voor MJP	In MJP	Na MJP	
I. UITGAVEN	0	0	0	48.315	0	48.315
B. Investerings in materiële vaste activa	0	0	0	48.315	0	48.315
1. Gemeenschapsgoederen en bedrijfsmatige materiële vaste activa	0	0	0	48.315	0	48.315
a. Terreinen en gebouwen		0		48.315		48.315

PRIO NR-WEG-034: Haegemolen: infrastructuurwerken

05.01: Leesbaarheid openbaar domein

	Reeds gerealiseerd		Nog te realiseren			Totaal
	Voor MJP	In MJP	Voor MJP	In MJP	Na MJP	
I. UITGAVEN	0	36.382	0	28.383	0	64.765
B. Investerings in materiële vaste activa	0	36.382	0	28.383	0	64.765
1. Gemeenschapsgoederen en bedrijfsmatige materiële vaste activa	0	36.382	0	28.383	0	64.765
b. Wegen en andere infrastructuur		36.382		28.383		64.765

PRIO NR-WEG-043: Aanleg voetpaden Perzikenlaan-Pauwstraat

06.01: Aangepast wegennet

	Reeds gerealiseerd		Nog te realiseren			Totaal
	Voor MJP	In MJP	Voor MJP	In MJP	Na MJP	
I. UITGAVEN	0	117.172	0	103.322	0	220.494
B. Investerings in materiële vaste activa	0	117.172	0	103.322	0	220.494
1. Gemeenschapsgoederen en bedrijfsmatige materiële vaste activa	0	117.172	0	103.322	0	220.494
b. Wegen en andere infrastructuur		117.172		103.322		220.494

PRIO NR-WEG-044: Fietspad langs spoor fase 3B**06.01: Aangepast wegennet**

	Reeds gerealiseerd		Nog te realiseren			Totaal
	Voor MJP	In MJP	Voor MJP	In MJP	Na MJP	
I. UITGAVEN	0	210.105	0	290.563	0	500.668
B. Investerings in materiële vaste activa	0	210.105	0	290.563	0	500.668
1. Gemeenschapsgoederen en bedrijfsmatige materiële vaste activa	0	210.105	0	290.563	0	500.668
b. Wegen en andere infrastructuur		210.105		290.563		500.668

PRIO NR-WEG-046: Fietspad Kruibekesteenweg (i.s.m. Kruibeke)**06.03: Goede en veilige fietspaden**

	Reeds gerealiseerd		Nog te realiseren			Totaal
	Voor MJP	In MJP	Voor MJP	In MJP	Na MJP	
I. UITGAVEN	0	191.030	0	0	0	191.030
B. Investerings in materiële vaste activa	0	191.030	0	0	0	191.030
1. Gemeenschapsgoederen en bedrijfsmatige materiële vaste activa	0	191.030	0	0	0	191.030
b. Wegen en andere infrastructuur		191.030		0		191.030

PRIO NR-WEG-049: Melsele-Zuid: Infrastructuurwerken**02.02: Goede (ecologische) waterkwaliteit**

	Reeds gerealiseerd		Nog te realiseren			Totaal
	Voor MJP	In MJP	Voor MJP	In MJP	Na MJP	
I. UITGAVEN	0	0	0	6.000.000	0	6.000.000
B. Investerings in materiële vaste activa	0	0	0	6.000.000	0	6.000.000
1. Gemeenschapsgoederen en bedrijfsmatige materiële vaste activa	0	0	0	6.000.000	0	6.000.000
b. Wegen en andere infrastructuur		0		6.000.000		6.000.000

PRIO NR-WEG-052: Verrebroekstraat: Heraanleg weg en fietspaden**06.01: Aangepast wegennet**

	Reeds gerealiseerd		Nog te realiseren			Totaal
	Voor MJP	In MJP	Voor MJP	In MJP	Na MJP	
I. UITGAVEN	0	0	0	134.496	0	134.496
B. Investerings in materiële vaste activa	0	0	0	134.496	0	134.496
1. Gemeenschapsgoederen en bedrijfsmatige materiële vaste activa	0	0	0	134.496	0	134.496
b. Wegen en andere infrastructuur		0		134.496		134.496

PRIO R-04-005: AC: Telefoniedossier**01.04: Efficiënte dienstverlening**

	Reeds gerealiseerd		Nog te realiseren			Totaal
	Voor MJP	In MJP	Voor MJP	In MJP	Na MJP	
I. UITGAVEN	0	92.033	0	62.967	0	155.000
B. Investerings in materiële vaste activa	0	92.033	0	62.967	0	155.000
1. Gemeenschapsgoederen en bedrijfsmatige materiële vaste activa	0	92.033	0	62.967	0	155.000
c. Roerende goederen		92.033		62.967		155.000

PRIO R-05-001: Prosperpolder: Gemeentelijk RUP**05.04: Leefbaarheid polderdorpen verhogen in samenwerking met andere actoren**

	Reeds gerealiseerd		Nog te realiseren			Totaal
	Voor MJP	In MJP	Voor MJP	In MJP	Na MJP	
I. UITGAVEN	0	1.171	0	4.892	0	6.063
C. Investerings in immateriële vaste activa		1.171		4.892		6.063

PRIO R-05-002: Prosperpolder: Masterplan Prosperhoeve**05.04: Leefbaarheid polderdorpen verhogen in samenwerking met andere actoren**

	Reeds gerealiseerd		Nog te realiseren			Totaal
	Voor MJP	In MJP	Voor MJP	In MJP	Na MJP	
I. UITGAVEN	0	17.737	0	0	0	17.737
C. Investerings in immateriële vaste activa		17.737		0		17.737

PRIO R-05-003: Ouden Doel: Gemeentelijk RUP**05.04: Leefbaarheid polderdorpen verhogen in samenwerking met andere actoren**

	Reeds gerealiseerd		Nog te realiseren			Totaal
	Voor MJP	In MJP	Voor MJP	In MJP	Na MJP	
I. UITGAVEN	0	0	0	9.670	0	9.670
C. Investerings in immateriële vaste activa		0		9.670		9.670

PRIO R-05-004: Doel: Doctoraat bouwhistorisch erfgoed Doel**05.04: Leefbaarheid polderdorpen verhogen in samenwerking met andere actoren**

	Reeds gerealiseerd		Nog te realiseren			Totaal
	Voor MJP	In MJP	Voor MJP	In MJP	Na MJP	
I. UITGAVEN	0	37.984	0	18.525	0	56.509
C. Investerings in immateriële vaste activa		37.984		18.525		56.509

PRIO R-05-005: Ouden Doel: Participatie en inrichting Zoetenberm
05.04: Leefbaarheid polderdorpen verhogen in samenwerking met andere actoren

	Reeds gerealiseerd		Nog te realiseren			Totaal
	Voor MJP	In MJP	Voor MJP	In MJP	Na MJP	
I. UITGAVEN	0	0	0	67.147	0	67.147
C. Investerings in immateriële vaste activa		0		67.147		67.147

PRIO R-12-001: Renovatie patrimonium woonzorg
03.03: Patrimonium woonzorg uitbreiden en in stand houden

	Reeds gerealiseerd		Nog te realiseren			Totaal
	Voor MJP	In MJP	Voor MJP	In MJP	Na MJP	
I. UITGAVEN	0	46.731	0	120.000	0	166.731
B. Investerings in materiële vaste activa	0	46.731	0	120.000	0	166.731
1. Gemeenschapsgoederen en bedrijfsmatige materiële vaste activa	0	46.731	0	120.000	0	166.731
a. Terreinen en gebouwen		46.731		120.000		166.731

PRIO R-22-005: Scholengemeenschap: Plaatsen speeltuigen en afsluitingen
04.01: Infrastructuur aanpassingen onderwijs

	Reeds gerealiseerd		Nog te realiseren			Totaal
	Voor MJP	In MJP	Voor MJP	In MJP	Na MJP	
I. UITGAVEN	0	81.220	0	300.756	0	381.977
B. Investerings in materiële vaste activa	0	81.220	0	300.756	0	381.977
1. Gemeenschapsgoederen en bedrijfsmatige materiële vaste activa	0	81.220	0	300.756	0	381.977
b. Wegen en andere infrastructuur		81.220		300.756		381.977

PRIO R-22-006: Scholen: Werken speelplaatsen
04.01: Infrastructuur aanpassingen onderwijs

	Reeds gerealiseerd		Nog te realiseren			Totaal
	Voor MJP	In MJP	Voor MJP	In MJP	Na MJP	
I. UITGAVEN	0	4.360	0	10.000	0	14.360
B. Investerings in materiële vaste activa	0	4.360	0	10.000	0	14.360
1. Gemeenschapsgoederen en bedrijfsmatige materiële vaste activa	0	4.360	0	10.000	0	14.360
b. Wegen en andere infrastructuur		4.360		10.000		14.360

PRIO R-24-001: Aanleg ruiterspaden (Leaderproject)**06.01: Aangepast wegennet**

	Reeds gerealiseerd		Nog te realiseren			Totaal
	Voor MJP	In MJP	Voor MJP	In MJP	Na MJP	
I. UITGAVEN	0	0	0	25.000	0	25.000
B. Investerings in materiële vaste activa	0	0	0	25.000	0	25.000
1. Gemeenschapsgoederen en bedrijfsmatige materiële vaste activa	0	0	0	25.000	0	25.000
a. Terreinen en gebouwen		0		25.000		25.000

PRIO R-32-001: GEM. RUP Hof Ter Saksen**05.02: Zuinig ruimtegebruik**

	Reeds gerealiseerd		Nog te realiseren			Totaal
	Voor MJP	In MJP	Voor MJP	In MJP	Na MJP	
I. UITGAVEN	0	0	0	30.000	0	30.000
C. Investerings in immateriële vaste activa		0		30.000		30.000

PRIO R-32-002: GEM. RUP Oude Baan**05.01: Leesbaarheid openbaar domein**

	Reeds gerealiseerd		Nog te realiseren			Totaal
	Voor MJP	In MJP	Voor MJP	In MJP	Na MJP	
I. UITGAVEN	0	0	0	30.000	0	30.000
C. Investerings in immateriële vaste activa		0		30.000		30.000

PRIO R-32-003: GEM. RUP tot wijziging van het BPA Kloosterwijk (i.f.v. 4de bouwlaag school)**05.02: Zuinig ruimtegebruik**

	Reeds gerealiseerd		Nog te realiseren			Totaal
	Voor MJP	In MJP	Voor MJP	In MJP	Na MJP	
I. UITGAVEN	0	11.008	0	27.470	0	38.478
C. Investerings in immateriële vaste activa		11.008		27.470		38.478

PRIO R-32-004: GEM. RUP Garage De Keulenaer / GEM. RUP Parkgebied**05.01: Leesbaarheid openbaar domein**

	Reeds gerealiseerd		Nog te realiseren			Totaal
	Voor MJP	In MJP	Voor MJP	In MJP	Na MJP	
I. UITGAVEN	0	7.821	0	51.976	0	59.797
C. Investerings in immateriële vaste activa		7.821		51.976		59.797

PRIO R-32-005: GEM. RUP Hotel Beveren**05.01: Leesbaarheid openbaar domein**

	Reeds gerealiseerd		Nog te realiseren			Totaal
	Voor MJP	In MJP	Voor MJP	In MJP	Na MJP	
I. UITGAVEN	0	0	0	10.000	0	10.000
C. Investerings in immateriële vaste activa		0		10.000		10.000

PRIO R-32-006: GEM. RUP tot herziening van het BPA Alfons Van Puymbroecklaan**05.01: Leesbaarheid openbaar domein**

	Reeds gerealiseerd		Nog te realiseren			Totaal
	Voor MJP	In MJP	Voor MJP	In MJP	Na MJP	
I. UITGAVEN	0	10.955	0	41.971	0	52.927
C. Investerings in immateriële vaste activa		10.955		41.971		52.927

PRIO R-32-007: GEM. RUP Viergemeet 20**05.01: Leesbaarheid openbaar domein**

	Reeds gerealiseerd		Nog te realiseren			Totaal
	Voor MJP	In MJP	Voor MJP	In MJP	Na MJP	
I. UITGAVEN	0	4.358	0	4.358	0	8.716
C. Investerings in immateriële vaste activa		4.358		4.358		8.716

PRIO R-32-008: GEM. RUP tot wijziging van het BPA Zandstraat/Donkvijver**05.01: Leesbaarheid openbaar domein**

	Reeds gerealiseerd		Nog te realiseren			Totaal
	Voor MJP	In MJP	Voor MJP	In MJP	Na MJP	
I. UITGAVEN	0	4.836	0	8.059	0	12.895
C. Investerings in immateriële vaste activa		4.836		8.059		12.895

PRIO R-32-009: GEM. RUP Vrasene-dorp**05.02: Zuinig ruimtegebruik**

	Reeds gerealiseerd		Nog te realiseren			Totaal
	Voor MJP	In MJP	Voor MJP	In MJP	Na MJP	
I. UITGAVEN	0	4.723	0	7.872	0	12.595
C. Investerings in immateriële vaste activa		4.723		7.872		12.595

PRIO R-32-010: GEM. RUP Stoop Projects / Alcea-Vijverweelde**05.01: Leesbaarheid openbaar domein**

	Reeds gerealiseerd		Nog te realiseren			Totaal
	Voor MJP	In MJP	Voor MJP	In MJP	Na MJP	
I. UITGAVEN	0	9.474	0	588	0	10.063
C. Investerings in immateriële vaste activa		9.474		588		10.063

PRIO R-32-011: GEM. RUP tot herz. BPA Kleine Kromstraat**05.01: Leesbaarheid openbaar domein**

	Reeds gerealiseerd		Nog te realiseren			Totaal
	Voor MJP	In MJP	Voor MJP	In MJP	Na MJP	
I. UITGAVEN	0	0	0	27.770	0	27.770
C. Investerings in immateriële vaste activa		0		27.770		27.770

PRIO R-32-012: GEM. RUP tot herziening van het BPA Begraafplaats**05.01: Leesbaarheid openbaar domein**

	Reeds gerealiseerd		Nog te realiseren			Totaal
	Voor MJP	In MJP	Voor MJP	In MJP	Na MJP	
I. UITGAVEN	0	21.836	0	5.608	0	27.443
C. Investerings in immateriële vaste activa		21.836		5.608		27.443

PRIO R-32-013: GEM. RUP tot wijziging Koppelingsgebieden Verrebroek-Kieldrecht**05.04: Leefbaarheid polderdorpen verhogen in samenwerking met andere actoren**

	Reeds gerealiseerd		Nog te realiseren			Totaal
	Voor MJP	In MJP	Voor MJP	In MJP	Na MJP	
I. UITGAVEN	0	23.890	0	11.351	0	35.241
C. Investerings in immateriële vaste activa		23.890		11.351		35.241

PRIO R-32-014: GEM. RUP tot wijziging en uitbreiding van het BPA Peerkenswegel**05.01: Leesbaarheid openbaar domein**

	Reeds gerealiseerd		Nog te realiseren			Totaal
	Voor MJP	In MJP	Voor MJP	In MJP	Na MJP	
I. UITGAVEN	0	24.123	0	10.000	0	34.123
C. Investerings in immateriële vaste activa		24.123		10.000		34.123

PRIO R-32-015: GEM. RUP RUP-Fragmenten (Kieldrecht) (ex-RUP Poldervinken) -> def. RUP Texamsite**05.01: Leesbaarheid openbaar domein**

	Reeds gerealiseerd		Nog te realiseren			Totaal
	Voor MJP	In MJP	Voor MJP	In MJP	Na MJP	
I. UITGAVEN	0	20.154	0	5.644	0	25.798
C. Investerings in immateriële vaste activa		20.154		5.644		25.798

PRIO R-32-016: GEM. RUP Ropstraat**05.01: Leesbaarheid openbaar domein**

	Reeds gerealiseerd		Nog te realiseren			Totaal
	Voor MJP	In MJP	Voor MJP	In MJP	Na MJP	
I. UITGAVEN	0	1.343	0	0	0	1.343
C. Investerings in immateriële vaste activa		1.343		0		1.343

PRIO R-32-019: Beeldkwaliteitsplan**05.01: Leesbaarheid openbaar domein**

	Reeds gerealiseerd		Nog te realiseren			Totaal
	Voor MJP	In MJP	Voor MJP	In MJP	Na MJP	
I. UITGAVEN	0	0	0	10.000	0	10.000
C. Investerings in immateriële vaste activa		0		10.000		10.000

PRIO R-32-020: GEM. RUP Zonevreemde bedrijven fase 4**05.01: Leesbaarheid openbaar domein**

	Reeds gerealiseerd		Nog te realiseren			Totaal
	Voor MJP	In MJP	Voor MJP	In MJP	Na MJP	
I. UITGAVEN	0	23.074	0	42.062	0	65.137
C. Investerings in immateriële vaste activa		23.074		42.062		65.137

PRIO R-32-022: GEM. RUP. gedeelt. wijz. 2 BPA Haegemolen**05.01: Leesbaarheid openbaar domein**

	Reeds gerealiseerd		Nog te realiseren			Totaal
	Voor MJP	In MJP	Voor MJP	In MJP	Na MJP	
I. UITGAVEN	0	0	0	18.628	0	18.628
C. Investerings in immateriële vaste activa		0		18.628		18.628

PRIO R-32-023: GELM. RUP Vesten (Padel)**05.01: Leesbaarheid openbaar domein**

	Reeds gerealiseerd		Nog te realiseren			Totaal
	Voor MJP	In MJP	Voor MJP	In MJP	Na MJP	
I. UITGAVEN	0	0	0	10.000	0	10.000
C. Investerings in immateriële vaste activa		0		10.000		10.000

PRIO R-32-024: GEM. RUP Wijziging Freethielzone**05.01: Leesbaarheid openbaar domein**

	Reeds gerealiseerd		Nog te realiseren			Totaal
	Voor MJP	In MJP	Voor MJP	In MJP	Na MJP	
I. UITGAVEN	0	0	0	10.000	0	10.000
C. Investerings in immateriële vaste activa		0		10.000		10.000

PRIO R-34-005: Ebeslaan: Aanleg trage weg**06.01: Aangepast wegennet**

	Reeds gerealiseerd		Nog te realiseren			Totaal
	Voor MJP	In MJP	Voor MJP	In MJP	Na MJP	
I. UITGAVEN	0	0	0	25.000	0	25.000
B. Investerings in materiële vaste activa	0	0	0	25.000	0	25.000
1. Gemeenschapsgoederen en bedrijfsmatige materiële vaste activa	0	0	0	25.000	0	25.000
b. Wegen en andere infrastructuur		0		25.000		25.000

PRIO R-34-006: Molenbeekpark Melsele: Aanleg landschapspark**07.01: Ruimte voor spel en sport**

	Reeds gerealiseerd		Nog te realiseren			Totaal
	Voor MJP	In MJP	Voor MJP	In MJP	Na MJP	
I. UITGAVEN	0	23.496	0	0	0	23.496
B. Investerings in materiële vaste activa	0	23.496	0	0	0	23.496
1. Gemeenschapsgoederen en bedrijfsmatige materiële vaste activa	0	23.496	0	0	0	23.496
a. Terreinen en gebouwen		23.496		0		23.496

PRIO R-34-009: Vingerlingenpad tot fietspad: Renovatie**06.01: Aangepast wegennet**

	Reeds gerealiseerd		Nog te realiseren			Totaal
	Voor MJP	In MJP	Voor MJP	In MJP	Na MJP	
I. UITGAVEN	0	0	0	100.000	0	100.000
B. Investerings in materiële vaste activa	0	0	0	100.000	0	100.000
1. Gemeenschapsgoederen en bedrijfsmatige materiële vaste activa	0	0	0	100.000	0	100.000
b. Wegen en andere infrastructuur		0		100.000		100.000

PRIO R-36-029: OC Klooster Vrasene: Schilderwerken buitenschrijnwerk**08.07: Culturele deelinfrastructuren**

	Reeds gerealiseerd		Nog te realiseren			Totaal
	Voor MJP	In MJP	Voor MJP	In MJP	Na MJP	
I. UITGAVEN	0	0	0	30.000	0	30.000
B. Investerings in materiële vaste activa	0	0	0	30.000	0	30.000
1. Gemeenschapsgoederen en bedrijfsmatige materiële vaste activa	0	0	0	30.000	0	30.000
a. Terreinen en gebouwen		0		30.000		30.000

PRIO R-36-030: OC De Verre: Gevelbekleding behandelen**08.07: Culturele deelinfrastructuren**

	Reeds gerealiseerd		Nog te realiseren			Totaal
	Voor MJP	In MJP	Voor MJP	In MJP	Na MJP	
I. UITGAVEN	0	0	0	60.000	0	60.000
B. Investerings in materiële vaste activa	0	0	0	60.000	0	60.000
1. Gemeenschapsgoederen en bedrijfsmatige materiële vaste activa	0	0	0	60.000	0	60.000
a. Terreinen en gebouwen		0		60.000		60.000

PRIO R-36-032: School Kallo: Vervangen ramen**04.01: Infrastructuur aanpassingen onderwijs**

	Reeds gerealiseerd		Nog te realiseren			Totaal
	Voor MJP	In MJP	Voor MJP	In MJP	Na MJP	
I. UITGAVEN	0	34.393	0	20.607	0	55.000
B. Investerings in materiële vaste activa	0	34.393	0	20.607	0	55.000
1. Gemeenschapsgoederen en bedrijfsmatige materiële vaste activa	0	34.393	0	20.607	0	55.000
a. Terreinen en gebouwen		34.393		20.607		55.000

PRIO R-36-033: Tennis Kieldrecht: Tijdelijke parking
05.02: Zuinig ruimtegebruik

	Reeds gerealiseerd		Nog te realiseren			Totaal
	Voor MJP	In MJP	Voor MJP	In MJP	Na MJP	
I. UITGAVEN	0	7.840	0	2.160	0	10.000
B. Investerings in materiële vaste activa	0	7.840	0	2.160	0	10.000
1. Gemeenschapsgoederen en bedrijfsmatige materiële vaste activa	0	7.840	0	2.160	0	10.000
a. Terreinen en gebouwen		7.840		2.160		10.000

PRIO R-36-034: Freethiel: Camerabewaking
08.02: Buitensportinfrastructuur

	Reeds gerealiseerd		Nog te realiseren			Totaal
	Voor MJP	In MJP	Voor MJP	In MJP	Na MJP	
I. UITGAVEN	0	10.193	0	0	0	10.193
B. Investerings in materiële vaste activa	0	10.193	0	0	0	10.193
1. Gemeenschapsgoederen en bedrijfsmatige materiële vaste activa	0	10.193	0	0	0	10.193
a. Terreinen en gebouwen		10.193		0		10.193

PRIO R-36-037: Freethiel: Diverse aanpassingswerken
08.02: Buitensportinfrastructuur

	Reeds gerealiseerd		Nog te realiseren			Totaal
	Voor MJP	In MJP	Voor MJP	In MJP	Na MJP	
I. UITGAVEN	0	11.354	0	6.446	0	17.800
B. Investerings in materiële vaste activa	0	11.354	0	6.446	0	17.800
1. Gemeenschapsgoederen en bedrijfsmatige materiële vaste activa	0	11.354	0	6.446	0	17.800
a. Terreinen en gebouwen		11.354		6.446		17.800

PRIO R-40-003: Veiligheid zwakke weggebruikers: Ingrepen
06.01: Aangepast wegennet

	Reeds gerealiseerd		Nog te realiseren			Totaal
	Voor MJP	In MJP	Voor MJP	In MJP	Na MJP	
I. UITGAVEN	0	27.574	0	104.000	0	131.574
B. Investerings in materiële vaste activa	0	27.574	0	104.000	0	131.574
1. Gemeenschapsgoederen en bedrijfsmatige materiële vaste activa	0	27.574	0	104.000	0	131.574
b. Wegen en andere infrastructuur		27.574		104.000		131.574

PRIO R-40-004: Fietsparkeerplan
06.03: Goede en veilige fietspaden

	Reeds gerealiseerd		Nog te realiseren			Totaal
	Voor MJP	In MJP	Voor MJP	In MJP	Na MJP	
I. UITGAVEN	0	17.948	0	74.315	0	92.263
B. Investerings in materiële vaste activa	0	17.948	0	74.315	0	92.263
1. Gemeenschapsgoederen en bedrijfsmatige materiële vaste activa	0	17.948	0	74.315	0	92.263
a. Terreinen en gebouwen		2.263		0		2.263
b. Wegen en andere infrastructuur		15.685		74.315		90.000

PRIO R-40-006: Trage wegen: Bewegwijzering en infoborden
06.01: Aangepast wegennet

	Reeds gerealiseerd		Nog te realiseren			Totaal
	Voor MJP	In MJP	Voor MJP	In MJP	Na MJP	
I. UITGAVEN	0	3.839	0	12.161	0	16.000
B. Investerings in materiële vaste activa	0	3.839	0	12.161	0	16.000
1. Gemeenschapsgoederen en bedrijfsmatige materiële vaste activa	0	3.839	0	12.161	0	16.000
b. Wegen en andere infrastructuur		3.839		12.161		16.000

PRIO R-40-007: Trage wegen: Aanleg en onderhoud
06.01: Aangepast wegennet

	Reeds gerealiseerd		Nog te realiseren			Totaal
	Voor MJP	In MJP	Voor MJP	In MJP	Na MJP	
I. UITGAVEN	0	31.688	0	106.000	0	137.688
B. Investerings in materiële vaste activa	0	31.688	0	106.000	0	137.688
1. Gemeenschapsgoederen en bedrijfsmatige materiële vaste activa	0	31.688	0	106.000	0	137.688
b. Wegen en andere infrastructuur		31.688		106.000		137.688

PRIO R-40-009: Fietsuggestiestroken
06.01: Aangepast wegennet

	Reeds gerealiseerd		Nog te realiseren			Totaal
	Voor MJP	In MJP	Voor MJP	In MJP	Na MJP	
I. UITGAVEN	0	19.322	0	0	0	19.322
B. Investerings in materiële vaste activa	0	19.322	0	0	0	19.322
1. Gemeenschapsgoederen en bedrijfsmatige materiële vaste activa	0	19.322	0	0	0	19.322
b. Wegen en andere infrastructuur		19.322		0		19.322

**PRIO R-40-011: Landschapsstudie, begeleiding participatieproject en werken, groenaanleg, enz.
05.04: Leefbaarheid polderdorpen verhogen in samenwerking met andere actoren**

	Reeds gerealiseerd		Nog te realiseren			Totaal
	Voor MJP	In MJP	Voor MJP	In MJP	Na MJP	
I. UITGAVEN	0	5.796	0	2.057	0	7.853
C. Investerings in immateriële vaste activa		5.796		2.057		7.853

**PRIO R-40-012: Trage Wegen: Leader
06.01: Aangepast wegennet**

	Reeds gerealiseerd		Nog te realiseren			Totaal
	Voor MJP	In MJP	Voor MJP	In MJP	Na MJP	
I. UITGAVEN	0	3.630	0	10.363	0	13.993
B. Investerings in materiële vaste activa	0	3.630	0	10.363	0	13.993
1. Gemeenschapsgoederen en bedrijfsmatige materiële vaste activa	0	3.630	0	10.363	0	13.993
b. Wegen en andere infrastructuur		3.630		10.363		13.993

**PRIO R-61-008: Sporthal Beveren: Aankoop ledscherm
08.03: Overige sportinfrastructuur, materiaal, ruimte**

	Reeds gerealiseerd		Nog te realiseren			Totaal
	Voor MJP	In MJP	Voor MJP	In MJP	Na MJP	
I. UITGAVEN	0	0	0	50.000	0	50.000
B. Investerings in materiële vaste activa	0	0	0	50.000	0	50.000
1. Gemeenschapsgoederen en bedrijfsmatige materiële vaste activa	0	0	0	50.000	0	50.000
c. Roerende goederen		0		50.000		50.000

**PRIO R-61-013: Sporthal Beveren: Vernieuwen tribune
08.03: Overige sportinfrastructuur, materiaal, ruimte**

	Reeds gerealiseerd		Nog te realiseren			Totaal
	Voor MJP	In MJP	Voor MJP	In MJP	Na MJP	
I. UITGAVEN	0	0	0	208.100	0	208.100
B. Investerings in materiële vaste activa	0	0	0	208.100	0	208.100
1. Gemeenschapsgoederen en bedrijfsmatige materiële vaste activa	0	0	0	208.100	0	208.100
a. Terreinen en gebouwen		0		208.100		208.100

PRIO R-61-014: Verlichting + c.v. baseball**08.02: Buitensportinfrastructuur**

	Reeds gerealiseerd		Nog te realiseren			Totaal
	Voor MJP	In MJP	Voor MJP	In MJP	Na MJP	
I. UITGAVEN	0	0	0	50.000	0	50.000
B. Investerings in materiële vaste activa	0	0	0	50.000	0	50.000
1. Gemeenschapsgoederen en bedrijfsmatige materiële vaste activa	0	0	0	50.000	0	50.000
a. Terreinen en gebouwen		0		50.000		50.000

PRIO R-61-016: Vernieuwen dak baseball**08.02: Buitensportinfrastructuur**

	Reeds gerealiseerd		Nog te realiseren			Totaal
	Voor MJP	In MJP	Voor MJP	In MJP	Na MJP	
I. UITGAVEN	0	0	0	140.000	0	140.000
B. Investerings in materiële vaste activa	0	0	0	140.000	0	140.000
1. Gemeenschapsgoederen en bedrijfsmatige materiële vaste activa	0	0	0	140.000	0	140.000
a. Terreinen en gebouwen		0		140.000		140.000

PRIO R-61-030: Sportzone Beveren: Renovatie terreinen**08.03: Overige sportinfrastructuur, materiaal, ruimte**

	Reeds gerealiseerd		Nog te realiseren			Totaal
	Voor MJP	In MJP	Voor MJP	In MJP	Na MJP	
I. UITGAVEN	0	0	0	120.000	0	120.000
B. Investerings in materiële vaste activa	0	0	0	120.000	0	120.000
1. Gemeenschapsgoederen en bedrijfsmatige materiële vaste activa	0	0	0	120.000	0	120.000
a. Terreinen en gebouwen		0		120.000		120.000

PRIO R-61-031: Sportzone Frema: Container opslag water**08.03: Overige sportinfrastructuur, materiaal, ruimte**

	Reeds gerealiseerd		Nog te realiseren			Totaal
	Voor MJP	In MJP	Voor MJP	In MJP	Na MJP	
I. UITGAVEN	0	0	0	12.760	0	12.760
B. Investerings in materiële vaste activa	0	0	0	12.760	0	12.760
1. Gemeenschapsgoederen en bedrijfsmatige materiële vaste activa	0	0	0	12.760	0	12.760
c. Roerende goederen		0		12.760		12.760

PRIO R-61-033: Baseball: Pitch cricket**08.02: Buitensportinfrastructuur**

	Reeds gerealiseerd		Nog te realiseren			Totaal
	Voor MJP	In MJP	Voor MJP	In MJP	Na MJP	
I. UITGAVEN	0	14.901	0	3.099	0	18.000
B. Investerings in materiële vaste activa	0	14.901	0	3.099	0	18.000
1. Gemeenschapsgoederen en bedrijfsmatige materiële vaste activa	0	14.901	0	3.099	0	18.000
a. Terreinen en gebouwen		14.901		3.099		18.000

PRIO R-64-008: Vernieuwen balie Cultuur**08.08: CC Ter Vesten als motor van professioneel cultuuraanbod**

	Reeds gerealiseerd		Nog te realiseren			Totaal
	Voor MJP	In MJP	Voor MJP	In MJP	Na MJP	
I. UITGAVEN	0	4.804	0	6.000	0	10.804
B. Investerings in materiële vaste activa	0	4.804	0	6.000	0	10.804
1. Gemeenschapsgoederen en bedrijfsmatige materiële vaste activa	0	4.804	0	6.000	0	10.804
a. Terreinen en gebouwen		4.804		6.000		10.804

PRIO R-64-009: Vervangen en uitbreiding technisch materieel**08.08: CC Ter Vesten als motor van professioneel cultuuraanbod**

	Reeds gerealiseerd		Nog te realiseren			Totaal
	Voor MJP	In MJP	Voor MJP	In MJP	Na MJP	
I. UITGAVEN	0	0	0	24.000	0	24.000
B. Investerings in materiële vaste activa	0	0	0	24.000	0	24.000
1. Gemeenschapsgoederen en bedrijfsmatige materiële vaste activa	0	0	0	24.000	0	24.000
c. Roerende goederen		0		24.000		24.000

PRIO R-64-010: Vervangen en uitbreiden geluidsmateriaal**08.08: CC Ter Vesten als motor van professioneel cultuuraanbod**

	Reeds gerealiseerd		Nog te realiseren			Totaal
	Voor MJP	In MJP	Voor MJP	In MJP	Na MJP	
I. UITGAVEN	0	13.629	0	44.000	0	57.629
B. Investerings in materiële vaste activa	0	13.629	0	44.000	0	57.629
1. Gemeenschapsgoederen en bedrijfsmatige materiële vaste activa	0	13.629	0	44.000	0	57.629
c. Roerende goederen		13.629		44.000		57.629

PRIO R-64-011: Vervangen en uitbreiden conventioneel licht
08.08: CC Ter Vesten als motor van professioneel cultuuraanbod

	Reeds gerealiseerd		Nog te realiseren			Totaal
	Voor MJP	In MJP	Voor MJP	In MJP	Na MJP	
I. UITGAVEN	0	1.993	0	51.026	0	53.019
B. Investerings in materiële vaste activa	0	1.993	0	51.026	0	53.019
1. Gemeenschapsgoederen en bedrijfsmatige materiële vaste activa	0	1.993	0	51.026	0	53.019
c. Roerende goederen		1.993		51.026		53.019

PRIO R-64-016: CC Ter Vesten: Aankoop digitale mengtafel
08.08: CC Ter Vesten als motor van professioneel cultuuraanbod

	Reeds gerealiseerd		Nog te realiseren			Totaal
	Voor MJP	In MJP	Voor MJP	In MJP	Na MJP	
I. UITGAVEN	0	34.957	0	0	0	34.957
B. Investerings in materiële vaste activa	0	34.957	0	0	0	34.957
1. Gemeenschapsgoederen en bedrijfsmatige materiële vaste activa	0	34.957	0	0	0	34.957
c. Roerende goederen		34.957		0		34.957

PRIO R-64-018: CC Ter Vesten: Inrichting artiestenloges en -foyer
08.08: CC Ter Vesten als motor van professioneel cultuuraanbod

	Reeds gerealiseerd		Nog te realiseren			Totaal
	Voor MJP	In MJP	Voor MJP	In MJP	Na MJP	
I. UITGAVEN	0	0	0	19.000	0	19.000
B. Investerings in materiële vaste activa	0	0	0	19.000	0	19.000
1. Gemeenschapsgoederen en bedrijfsmatige materiële vaste activa	0	0	0	19.000	0	19.000
a. Terreinen en gebouwen		0		19.000		19.000

PRIO R-64-020: CC Ter Vesten: Vernieuwen lichtstuurtafel schouwburg
08.08: CC Ter Vesten als motor van professioneel cultuuraanbod

	Reeds gerealiseerd		Nog te realiseren			Totaal
	Voor MJP	In MJP	Voor MJP	In MJP	Na MJP	
I. UITGAVEN	0	34.779	0	0	0	34.779
B. Investerings in materiële vaste activa	0	34.779	0	0	0	34.779
1. Gemeenschapsgoederen en bedrijfsmatige materiële vaste activa	0	34.779	0	0	0	34.779
c. Roerende goederen		34.779		0		34.779

PRIO R-64-021: CC Ter Vesten: Vernieuwen vast projectiesysteem vergaderlokalen
08.08: CC Ter Vesten als motor van professioneel cultuuraanbod

	Reeds gerealiseerd		Nog te realiseren			Totaal
	Voor MJP	In MJP	Voor MJP	In MJP	Na MJP	
I. UITGAVEN	0	6.999	0	14.000	0	20.999
B. Investerings in materiële vaste activa	0	6.999	0	14.000	0	20.999
1. Gemeenschapsgoederen en bedrijfsmatige materiële vaste activa	0	6.999	0	14.000	0	20.999
c. Roerende goederen		6.999		14.000		20.999

PRIO R-64-024: CC Ter Vesten: Vernieuwen projector schouwburg
08.08: CC Ter Vesten als motor van professioneel cultuuraanbod

	Reeds gerealiseerd		Nog te realiseren			Totaal
	Voor MJP	In MJP	Voor MJP	In MJP	Na MJP	
I. UITGAVEN	0	0	0	30.000	0	30.000
B. Investerings in materiële vaste activa	0	0	0	30.000	0	30.000
1. Gemeenschapsgoederen en bedrijfsmatige materiële vaste activa	0	0	0	30.000	0	30.000
c. Roerende goederen		0		30.000		30.000

PRIO R-67-006: Bib Melsele: Inrichting
08.07: Culturele deelinfrastructuren

	Reeds gerealiseerd		Nog te realiseren			Totaal
	Voor MJP	In MJP	Voor MJP	In MJP	Na MJP	
I. UITGAVEN	0	33.255	0	0	0	33.255
B. Investerings in materiële vaste activa	0	33.255	0	0	0	33.255
1. Gemeenschapsgoederen en bedrijfsmatige materiële vaste activa	0	33.255	0	0	0	33.255
a. Terreinen en gebouwen		33.255		0		33.255

Andere gebruikte dossiers op dit rapport:

Nog te realiseren in MJP:

MJP_HERZIENING_OVERDRACHT_2022 2022: Budg. 213345

Reeds gerealiseerd in MJP:

JR_ORIGINEEL_2020 2020: Budg. 2320261 Alg. 88893

JR_ORIGINEEL_2021 2021: Budg. 2504391 Alg. 93504





EVOLUTIE VAN DE FINANCIËLE SCHULDEN (SCHEMA T4)

T4: Evolutie van de financiële schulden

2021



Journalvolnummers: JR Budg. 2504391 Alg. 93504

Gemeente (0207.462.313)

Gravenplein 8, 9120 Beveren

Algemeen directeur: Jo Van Duyse

OCMW (0212.240.651)

Gravenplein 8, 9120 Beveren

Financieel directeur: Tine Carion

Financiële schulden op 31 december	2020	2021	2022	2023	2024	2025
A. Financiële schulden op lange termijn	149.416.312	147.060.919	140.152.501	131.507.477	123.105.024	115.105.024
1. Financiële schulden op 1 januari	154.537.392	149.416.312	147.060.919	140.152.501	131.507.477	123.105.024
2. Nieuwe leningen	8.600.000	12.400.000	7.600.000	6.000.000	6.000.000	6.000.000
4. Overboekingen	-13.721.080	-14.755.393	-14.508.418	-14.645.024	-14.402.453	-14.000.000
B. Financiële schulden op lange termijn die binnen het jaar vervallen	13.704.757	14.453.049	14.368.887	14.505.493	14.262.922	13.860.469
1. Financiële schulden op 1 januari	13.824.640	13.704.757	14.453.049	14.368.887	14.505.493	14.262.922
2. Aflossingen	-13.840.963	-14.007.101	-14.592.580	-14.508.418	-14.645.024	-14.402.453
3. Overboekingen	13.721.080	14.755.393	14.508.418	14.645.024	14.402.453	14.000.000
C. Financiële schulden op korte termijn	0	100				
Totaal financiële schulden	163.121.069	161.514.068	154.521.388	146.012.970	137.367.945	128.965.493

Andere gebruikte dossiers op dit rapport:

Meerjarenplan:

MJP_HERZIENING_OVERDRACHT_2022 2022: Budg. 213345

Jaarrekeningen:

JR_ORIGINEEL_2020 2020: Budg. 2320261 Alg. 88893

JR_ORIGINEEL_2021 2021: Budg. 2504391 Alg. 93504



DE TOELICHTING BIJ DE BALANS (SCHEMA T5)

Schema T5: De toelichting bij de balans

Gemeente Beveren
Gravenplein 8 - 9120 Beveren
Ondernemingsnr.: 0207.462.313

OCMW Beveren
Gravenplein 8 - 9120 Beveren
Ondernemingsnr.: 0212.240.651

Filters

Boekjaar: 2021

Budgettaire entiteiten: GEMEENTE, OCMW

1. Mutatiestaat van de vaste activa

	Boekwaarde op 1/1	Aankopen	Verkopen	Overboeking	Herwaardering	Afschrijving en waardeverminderingen	Andere mutaties	Boekwaarde op 31/12
B. Financiële vaste activa	€ 42.723.466,54	€ 704.823,22	€ 0,00	€ 0,00	€ 1.993,58	€ 0,00	€ 0,00	€ 43.430.283,34
1. Extern verzelfstandigde agentschappen	€ 0,00	€ 0,00	€ 0,00	€ 0,00	€ 0,00	€ 0,00	€ 0,00	€ 0,00
2. Intergemeentelijke samenwerkingsverbanden en soortgelijke entiteiten	€ 33.452.416,78	€ 704.809,98	€ 0,00	€ 0,00	€ 1.993,58	€ 0,00	€ 0,00	€ 34.159.220,34
3. OCMW-verenigingen	€ 564.042,09	€ 0,00	€ 0,00	€ 0,00	€ 0,00	€ 0,00	€ 0,00	€ 564.042,09
4. Andere financiële vaste activa	€ 8.707.007,67	€ 13,24	€ 0,00	€ 0,00	€ 0,00	€ 0,00	€ 0,00	€ 8.707.020,91
C. Materiële vaste activa	€ 394.871.446,06	€ 34.504.432,96	€ 3.478.293,22	€ 1.613.604,87		€ 18.999.915,74	€ 0,00	€ 408.511.274,93
1. Gemeenschapsgoederen	€ 388.225.824,63	€ 34.421.201,12	€ 3.124.202,43	€ 1.328.614,10		€ 18.934.892,76	€ 0,00	€ 401.916.544,66
a. Terreinen en gebouwen	€ 303.344.096,08	€ 25.947.448,71	€ 3.124.202,43	€ 2.016.180,59		€ 12.426.218,99	€ 0,00	€ 315.757.303,96
b. Wegen en andere infrastructuur	€ 76.525.141,91	€ 6.543.791,88	€ 0,00	€ -728.958,19		€ 4.652.979,30	€ 0,00	€ 77.686.996,30
c. Installaties, machines en uitrusting	€ 3.554.415,48	€ 721.326,32	€ 0,00	€ -243,16		€ 810.393,09	€ 0,00	€ 3.465.105,55
d. Meubilair, kantooruitrusting en rollend materieel	€ 3.014.879,37	€ 1.159.021,06	€ 0,00	€ 41.634,86		€ 1.045.301,38	€ 0,00	€ 3.170.233,91
e. Leasing en soortgelijke rechten	€ 0,00	€ 0,00	€ 0,00	€ 0,00		€ 0,00	€ 0,00	€ 0,00
f. Erfgoed	€ 1.787.291,79	€ 49.613,15	€ 0,00	€ 0,00		€ 0,00	€ 0,00	€ 1.836.904,94
2. Bedrijfsmatige materiële vaste activa	€ 1.243,80	€ 0,00	€ 0,00	€ 0,00		€ 177,69	€ 0,00	€ 1.066,11
a. Terreinen en gebouwen	€ 0,00	€ 0,00	€ 0,00	€ 0,00		€ 0,00	€ 0,00	€ 0,00
b. Installaties, machines en uitrusting	€ 0,00	€ 0,00	€ 0,00	€ 0,00		€ 0,00	€ 0,00	€ 0,00
c. Meubilair, kantooruitrusting en rollend materieel	€ 1.243,80	€ 0,00	€ 0,00	€ 0,00		€ 177,69	€ 0,00	€ 1.066,11
d. Leasing en soortgelijke rechten	€ 0,00	€ 0,00	€ 0,00	€ 0,00		€ 0,00	€ 0,00	€ 0,00
3. Andere materiële vaste activa	€ 6.644.377,63	€ 83.231,84	€ 354.090,79	€ 284.990,77	€ 0,00	€ 64.845,29	€ 0,00	€ 6.593.664,16
a. Terreinen en gebouwen	€ 6.644.377,63	€ 83.231,84	€ 354.090,79	€ 284.990,77	€ 0,00	€ 64.845,29	€ 0,00	€ 6.593.664,16
b. Roerende goederen	€ 0,00	€ 0,00	€ 0,00	€ 0,00	€ 0,00	€ 0,00	€ 0,00	€ 0,00

D. Immateriële vaste activa	€ 335.770,12	€ 172.957,71	€ 0,00	€ 0,00	€ 154.742,55	€ 0,00	€ 353.985,28
------------------------------------	--------------	--------------	--------	--------	--------------	--------	--------------

2. De mutatiestaat van het nettoactief

A. Kapitaalsubsidies en schenkingen	Boekwaarde op 1/1	Toevoeging	Verrekening	Andere mutaties	Boekwaarde op 31/12
Gemeente	€ 13.188.879,15	€ 2.090.591,63	€ 1.192.871,14	€ 0,00	€ 14.086.599,64
OCMW	€ 24.013.012,24	€ 0,00	€ 1.905.285,53	€ 0,00	€ 22.107.726,71
Totaal	€ 37.201.891,39	€ 2.090.591,63	€ 3.098.156,67	€ 0,00	€ 36.194.326,35
B. Gecumuleerd overschot of tekort	Boekwaarde op 1/1	Overschot of tekort van het boekjaar	Tussenkomst gemeente aan OCMW	Andere mutaties	Boekwaarde op 31/12
Gemeente	€ 99.368.466,11	€ 20.508.842,65	€ 0,00	€ 0,00	€ 119.877.308,76
OCMW	€ 4.811.171,62	€ -9.595.903,55	€ 0,00	€ 0,00	€ -4.784.731,93
Totaal	€ 104.179.637,73	€ 10.912.939,10	€ 0,00	€ 0,00	€ 115.092.576,83
C. Herwaarderingsreserves	Boekwaarde op 1/1	Toevoeging	Terugneming	Andere mutaties	Boekwaarde op 31/12
Gemeente	€ 15.894.022,03	€ 512.187,29	€ -510.193,71	€ 0,00	€ 15.896.015,61
OCMW	€ 0,00	€ 0,00	€ 0,00	€ 0,00	€ 0,00
Totaal	€ 15.894.022,03	€ 512.187,29	€ -510.193,71	€ 0,00	€ 15.896.015,61
D. Overig nettoactief	Boekwaarde op 1/1	Wijziging kapitaal		Andere mutaties	Boekwaarde op 31/12
Gemeente	€ 173.540.931,43	€ 0,00		€ -0,02	€ 173.540.931,41
OCMW	€ 19.712.503,81	€ 0,00		€ 0,00	€ 19.712.503,81
Totaal	€ 193.253.435,24	€ 0,00		€ -0,02	€ 193.253.435,22
Totaal nettoactief	Boekwaarde op 1/1			Mutatie	Boekwaarde op 31/12
Gemeente	€ 301.992.298,72			€ 21.408.556,70	€ 323.400.855,42
OCMW	€ 48.536.687,67			€ -11.501.189,08	€ 37.035.498,59
Totaal	€ 350.528.986,39			€ 9.907.367,62	€ 360.436.354,01





FINANCIËLE RISICO'S

FINANCIËLE RISICO'S

Hierna volgt een overzicht van de belangrijkste financiële risico's die het bestuur loopt. De klassieke financiële risico's die we beheren vanuit het organisatiebeheersingssysteem werden hier niet in opgenomen.

- Wijziging in de pensioenlast. Hiervoor werden pensioenfondsen aangelegd. Deze zijn van behoorlijke omvang en zorgen voor een instroom aan middelen tot 2030 voor de gemeente en tot 2039 voor het OCMW.
- Eventuele wijzigingen in de middelen vanuit de Vlaamse Overheid: onder meer het gemeentefonds en aanvullende subsidies kunnen zorgen voor meer of minder inkomsten.
- Vrijstellingen op de onroerende voorheffing toegekend door de Vlaamse Overheid hebben we als gemeente niet in de hand.
- Afname onroerende voorheffing op materieel en outillage.
- Minderontvangsten uit de eigen belastingen waarbij de motorenbelasting het hoogste risico vormt. De sluiting van de kerncentrale is verwerkt in de cijfers, de verdere ontwikkeling van de haven op Linkeroever is momenteel nog niet volledig in rekening gebracht.
- De inschatting van nieuwe belastingen: belasting op bestraalde splijstofelementen, belasting op meergezinswoningen en parkeerplaatsen.
- Het contesteren van belastingen en in het bijzonder de belasting op opslag van bestraalde splijstofelementen.
- De macro-economie die het slechter doet dan verwacht. In dit meerjarenplan is er rekening gehouden met een zwakke economische groei waarbij onze groeivoeten gebaseerd werden op de cijfers van het Planbureau, aangepast aan de Beverse kenmerken.
- De rentetarieven van de leningen die mogelijks stijgen. Waar mogelijk werden leningen herzien en rentevoeten vastgeklikt.
- De borgstellingen t.a.v. derde partijen (Lago De Meerminnen, O-L-V-Gaverland).
- De solvabiliteit van de financiële instellingen waar onze thesaurieën geplaatst zijn.
- Het tijdelijk stilliggen van een kernreactor te Doel heeft impact op de inkomsten van de gemeente.
- Het risico op niet terugbetaling van toegestane leningen.
- Het risico op onvermogene debiteuren. Een goed werkend debiteurenbeheer is hierbij belangrijk.
- Het RSZ-percentage voor de pensioenbijdrage besturen ex-pool 1 bedraagt voor 2022 40 % (in 2021 38,5 %). Voor de jaren 2023 tot 2027 geldt een bijdragevoet van 45 %.
- De energieprijzen zijn de afgelopen tijd enorm gestegen. In het meerjarenplan zijn een aantal verkopen en renovaties van patrimonium opgenomen. De mate van de vooruitgang van deze projecten heeft tevens een invloed op de energiekosten. Het project rond de verledning van de straatverlichting zal een eveneens impact hebben op de energiekosten.
- In het meerjarenplan werden heel wat projecten opgenomen. De financiële impact is afhankelijk van het al dan niet halen van de vooropgestelde planning en mijlpalen.
- In het meerjarenplan werd een aantal grote bouwwerken opgenomen. De vooruitgang en de kostprijs van een werf is zeer conjunctuurgevoelig. De hoogte van prijsherzieningen en meerwerken van bouwwerken is zeer moeilijk in te schatten. De prijzen van veel bouwmaterialen zitten fors in de lift.
- In de budgetten voor de diverse sociale steun is rekening gehouden met een hulpvraag op het huidige niveau. Het is echter moeilijk in te schatten of de hulpvraag stabiel blijft. Het is mogelijk dat er nog extra budgetten nodig zijn voor plotse toenames van steunaanvragen. Zo werden we recentelijk nog geconfronteerd met een toename van de steunvragen als gevolg van de oorlogscrisis in Oekraïne.

- In het meerjarenplan werd voor de gemeente geen te betalen responsabiliseringsbijdrage ingeschreven. Voor het OCMW werd een beperkte bijdrage in rekening gebracht. Het bestuur baseert zich hiervoor op de cijfers die ter beschikking werden gesteld door het Agentschap Binnenland Vlaanderen. Met Zorgpunt Waasland werd begin 2020 een overeenkomst afgesloten betreffende de overdracht van het personeel aan Zorgpunt Waasland met de bedoeling om de responsabiliseringsbijdrage zo beperkt als mogelijk te houden.
- Sinds 29 februari 2020 wordt België geconfronteerd met de verspreiding van het coronavirus COVID-19 op haar grondgebied. De hogere overheden troffen tal van maatregelen die vooral gericht waren om de verdere verspreiding van het virus te voorkomen. Ook het lokaal bestuur Beveren heeft in deze periode maatregelen moeten nemen. Deze gezondheids crisis zorgde voor een grote economische impact. Niettemin blijft een eventuele opflakking een mogelijk financieel risico.



TOELICHTING OVER DE KOSTEN,
OPBRENGSTEN, UITGAVEN EN
ONTVANGSTEN MET EEN
BUITENGEWONE INVLOED OP HET
BUDGETTAIR RESULTAAT EN HET
OVERSCHOT OF TEKORT VAN HET
BOEKJAAR



Voor boekjaar 2021 niet van toepassing voor lokaal bestuur Beveren.



WAARDERINGSREGELS

Waarderingsregels

De waarderingsregels werden vastgesteld in de Raad van 17 december 2019 en werden naar aanleiding van de implementatie BBC2020 gewijzigd.

Algemene bepalingen

- De boekhouding wordt gevoerd in euro;
- De waarderingsregels zijn gebaseerd op het continuïteitsprincipe;
- Jaarlijks worden de waarderingsregels identiek toegepast;
- Er zijn geen restwaardes voor de vaste activa bepaald, hierdoor:

$$\text{Jaarlijks afschrijvingsbedrag} = \frac{\text{boekhoudkundige waarde}}{\text{resterende gebruiksduur}}$$

Gebruikte waarderingsregels in gemeente en OCMW Beveren

Algemeen

- Een duurzame aankoop is een aankoop van een goed dat voor langere tijd meegaat (vb. kleine machine), geen verbruiksgoed.
- Een duurzame aankoop is een bestelling minder dan 2.000 EUR (excl. BTW).
- duurzame aankopen minder dan 2.000 EUR (excl. BTW) worden geboekt als exploitatie-uitgave.
- duurzame aankopen minder dan 2.000 EUR (excl. BTW) die deel uitmaken van een groter investeringsproject worden als investeringsuitgave beschouwd.
- duurzame aankopen minder dan 2.000 EUR (excl. BTW) die deel uitmaken van een raamcontract worden als investeringsuitgave beschouwd.
- herstellingen aan gebouwen, machines, installaties en uitrusting (excl. Wegenwerken) tot 5.000 EUR (excl. BTW) worden geboekt als exploitatie-uitgave.
- herstellingen aan wegen tot 10.000 EUR worden geboekt als exploitatie-uitgave.
- werken aan vaste activa die terugbetaald worden door de verzekering worden geboekt als exploitatie-uitgave.

- (niet-structurele) betalingsverschillen in min/plus bij inning lager dan 2,5 EUR worden geboekt als kost/opbrengst.
- (niet-structurele) maandelijkse kasverschillen van de centrale kasbeheerder tot maximaal 10 EUR worden geboekt als kost/opbrengst.

Actief

VLOTTENDE ACTIVA

I.A. Liquide middelen en geldbeleggingen

	Algemene rekening	Waardering tegen:	Waardevermindering	Herwaardering
Liquide middelen	55+57	Nominale waarde	-	-
Geldbeleggingen (uitgezonderd aandelen en vastrentende effecten)	53	Nominale waarde	x	-
Aandelen en vastrentende effecten	51+52	Aanschafwaarde (zonder kosten)	x	-

I.B. Vorderingen op korte termijn

	Algemene rekening	Waardering tegen:	Waardevermindering	Herwaardering
Vorderingen	40+41	Nominale waarde	-0-2 jaar: 0% -2-3 jaar: -10% -3-5 jaar: -40% +5 jaar: -60%	-
Vorderingen klanten BD Sociaal Huis	409	Nominale waarde	+1 jaar=-35% +2 jaar = -70% +3 jaar= -100%	-
Vorderingen andere		Nominale waarde	geen	

I.C. Voorraden en bestellingen in uitvoering

N.v.t. binnen gemeente en OCMW Beveren (voorraden niet significant)

I.D. Overlopende rekeningen van het actief

	Algemene rekening	Waardering tegen:	Waardevermindering	Herwaardering
Overlopende rekeningen van het actief	49	Aanschafwaarde	-	-

I.E. Vorderingen op lange termijn die binnen het jaar vervallen

	Algemene rekening	Waardering tegen:	Waardevermindering	Herwaardering
Vorderingen LT -> KT	494-495	Nominale waarde	x	-

VASTE ACTIVA

II.A. Vorderingen op lange termijn

	Algemene rekening	Waardering tegen:	Waardevermindering	Herwaardering
Vorderingen LT	29	Nominale waarde	-	-
Dubieuze vorderingen LT		Nominale waarde	-	-

II.B. Financiële vaste activa

	Algemene rekening	Waardering tegen:	Waardevermindering	Herwaardering
Belangen, aandelen	28	Aanschafwaarde (zonder kosten)	Bij duurzame ontwaarding	Regelmatig
Vastrentende effecten	28	Aanschafwaarde (zonder kosten)	x	Regelmatig
Vorderingen	28	Nominale waarde	x	-
Borgtochten in contanten	28	Contante waarde	-	-

II.C. Materiële vaste activa

Terreinen en gebouwen

	Algemene rekening	Waardering tegen:	Afschrijvingsduur		Waardevermindering	Herwaardering
			Verwerving	Buitengewoon onderhoud		
<u>Gemeenschapsgoederen en bedrijfsmatige materiële vaste activa</u>						
Onbebouwde terreinen	2200000	Aanschafwaarde	-	nvt		-
Gebouwen	2210000	Aanschafwaarde	33 jaar	15 jaar	x	-
VIPA-gebouwen	2211000	Aanschafwaarde	20 jaar	15 jaar		
Bebouwde terreinen	2220000	Aanschafwaarde	15 jaar	15 jaar	x	-
Wegen	2240000	Aanschafwaarde	33 jaar	10 jaar	x	-
Wegen-slijtlaag	2241000	Aanschafwaarde	5 jaar	5 jaar	x	-
Waterlopen en waterbekkens	2260000	Aanschafwaarde	10 jaar	5 jaar	x	-
Overige onroerende infrastructuur	228	Aanschafwaarde	33 jaar	15 jaar	x	-
<u>Overige materiële vaste activa</u>						
Terreinen	2600000	Aanschafwaarde	-	nvt	x	x
Gebouwen	2610000	Aanschafwaarde	33 jaar	15 jaar	x	x
Bebouwde terreinen	2620000	Aanschafwaarde	-	-	x	x
Roerende goederen - overige MVA	2650000	Aanschafwaarde	-	-	x	x

Installaties, machines en uitrusting

	Algemene rekening	Waardering tegen:	Afschrijvingsduur		Waardevermindering	Herwaardering
			Vererving	Buitengewoon onderhoud		
<u>Gemeenschapsgoederen en bedrijfsmatige materiële vaste activa</u>						
Technische installaties	23	Aanschafwaarde	10 jaar	5 jaar	x	-

Meubilair, kantooruitrusting en rollend materieel

	Algemene rekening	Waardering tegen:	Afschrijvingsduur		Waardevermindering	Herwaardering
			Vererving	Buitengewoon onderhoud		
<u>Gemeenschapsgoederen en bedrijfsmatige materiële vaste activa</u>						
Meubilair	240	Aanschafwaarde	10 jaar	-	X	-
ICT	2410/2411	Aanschafwaarde	5 jaar	-	X	-
GSM/Smartphones	2412	Aanschafwaarde	3 jaar	-	X	-
Inrichting	244	Aanschafwaarde	5 jaar	-	X	-
Rollend materieel (klein)	2430	Aanschafwaarde	5 jaar	-	X	-
Rollend materieel (vrachtwagens en tractoren)	2430200	Aanschafwaarde	10 jaar	-	X	-

II.D. Immateriële vaste activa

	Algemene rekening	Waardering tegen:	Afschrijvingsduur		Waardevermindering	Herwaardering
			Vererving	Buitengewoon onderhoud		
Kosten van onderzoek en ontwikkeling	2100000	Aanschafwaarde	5 jaar	-	x	-
Concessies, octrooien, licenties, knowhow, ...	2110000	Aanschafwaarde	5 jaar	-	x	-
Goodwill	2120000	Aanschafwaarde	5 jaar	-	x	-
Vooruitbetalingen IVA	2130000	-	-	-	-	-
Plannen en studies	2140000	Aanschafwaarde	5 jaar	-	x	-

Passief

SCHULDEN

III.A. Schulden op korte termijn

	Algemene rekening	Waardering tegen:	Opmerkingen
Financiële schulden	43	Nominale waarde	= Totale uitstaande schuld - schuld van het boekjaar (zie
Schulden uit ruiltransacties	44	Nominale waarde	
Schulden uit niet-ruiltransacties	47-48	Nominale waarde	
Voorzieningen voor risico's en kosten - Overlopende rekeningen	46 492-493	Nominale waarde Aanschafwaarde	Herberekenen op balansdatum
Schulden LT -> KT	42	Nominale waarde	Vervallend deel in het boekjaar

III.B. Schulden op lange termijn

	Algemene rekening	Waardering tegen:	Opmerkingen
Financiële schulden	17	Nominale waarde	= Totale uitstaande schuld - schuld van het boekjaar (zie aflossingstabellen)
Schulden uit ruiltransacties	175-177	Nominale waarde	
Schulden uit-niet ruiltransacties	178	Nominale waarde	
Voorzieningen voor risico's en kosten - pensioen	16	Nominale waarde	Jaarlijks herberekenen (zie tabellen)

NETTOACTIEF

	Algemene rekening	Waardering tegen:	Opmerkingen
Overig nettoactief	100-102	Verschil actief-passief	
Herwaarderingsreserves	12	Herwaarderingsreserves	
Overgedragen tekort-overschot	14	Vorige + eigen boekjaar	
Investeringsubsidies en -schenkingen	15	Nominale waarde + marktwaarde	Lineair verdeeld over afschrijvingsduur



NIET IN DE BALANS OPGENOMEN RECHTEN EN VERPLICHTINGEN

	Uitstaand bedrag van de waarborgen (per 31/12/xx)							
	2014	2015	2016	2017	2018	2019	2020	2021
OCMW	18.741							
Politiezone								
Intergem. Samenwerkingsverbanden	2.199.000	2.199.000	2.199.000	2.199.000	84.380	81.648	80.830	67.442
<i>Fingem</i>	2.199.000	2.199.000	2.199.000	2.199.000				
<i>Zefier</i>					84.380	81.648	80.830	67.442
<i>SVK Waasland</i>	1.683	1.683	1.683	1.683	1.683	1.683	1.683	1.683
Andere	26.662.440	26.984.398	25.600.124	25.312.461	24.650.201	23.943.131	23.557.658	22.765.775
<i>Polder Land van Waas</i>		37.728	26.786	17.857	8.928			
<i>S&R De Meerminden</i>		26.146.670	25.573.338	24.960.006	24.306.674	23.613.342	23.246.676	22.473.344
<i>cvba Waasland Voetbal Linkeroever (Wavolo)</i>		800.000						
<i>School Onze-Lieve-Vrouw Gaverland</i>				334.598	334.598	329.789	310.982	292.431
TOTAAL	28.880.181	29.183.398	27.799.124	27.511.461	24.734.581	24.024.778	23.638.488	22.833.217

Pensioenfonds

	Pensioenfonds gemeente	Pensioenfonds OCMW
Reserve op 31/12/2020	18.190.936	9.558.929
Netto premies	1.985.250	-
Prestaties	-2.491.669	-474.389
Intresten	306.424	169.524
Reserve op 31/12/2021	17.990.941	9.254.064

Lokaal bestuur Beveren heeft voorheen voorzieningen getroffen om de statutaire pensioenlast van zowel gemeente als OCMW te kunnen blijven dragen.

Dit opgebouwde pensioenfonds is een pensioenverzekering bij een verzekeringsinstelling.

Omdat dit pensioenfonds juridisch een verzekering (en geen belegging) is, hoort dit niet als liquide middel in de boekhouding van lokaal bestuur Beveren te worden opgenomen. Dit werd, conform de richtlijnen van de toezichhoudende overheid, boekhoudkundig zo verwerkt.

Het storten van bijdragen, het ontvangen van intresten en het putten uit het fonds verloopt niet via de boekhouding maar gebeurt rechtstreeks via de verzekeringsinstelling en DIBISS (=Dienst voor Bijzondere Socialezekerheidsstelsels).

Lokaal bestuur Beveren brengt deze bewegingen in het pensioenfonds in kaart op de klasse 0 in de boekhouding.

Het Lokaal Bestuur betaalt 38,5 % pensioenbijdrage op de statutaire loonmassa. Hiervan wordt 30 % geput uit de werkingsmiddelen en 8,5 % uit het pensioenfonds.

Voor *gemeente Beveren* werd er in 2021 1.985.250 euro gestort in het fonds en haalde DIBISS er 2.491.669 euro uit. Met andere woorden werd er netto 506.419 euro uit het fonds geput. Daarbovenop ontving gemeente Beveren 306.424 euro intresten in 2021.

Voor *OCMW Beveren* werd er in 2021 niet gestort in het fonds. Als gevolg van een aangroei (in plaats van een afname) van het fonds in 2020 werd beslist om in 2021 alle pensioenbijdragen, 474.389 euro, te betalen via het OCMW pensioenfonds. OCMW Beveren ontving 169.524 euro aan intresten in 2021.

Het pensioenfonds bedraagt eind 2021 in de klasse 0 27.245.005 euro (totaalbedrag voor gemeente en OCMW).

Overschot saneringsbijdrage VMM

	Saneringsbijdrage VMM
Overschot 31/12/2020	2.607.748
Overschot 31/12/2021	1.855.865

Het overschot in de saneringsbijdrage wordt sinds de jaarrekening van 2020 vermeld en is het gevolg van het wegvallen van de specifieke jaarlijkse rapportering aan de Vlaamse Milieumaatschappij (VMM).

Sinds 2020 consulteert de VMM de noodzakelijke informatie rechtstreeks in onze gerapporteerde jaarrekening.

Elke waterverbruiker betaalt via de waterfactuur een saneringsbijdrage. Deze bijdrage is een vergoeding voor de afvoer (gemeentelijk) en de zuivering (bovengemeentelijk) van het water dat iedereen verbruikt.

De saneringsbijdrage wordt berekend op basis van het aantal kubieke meter verbruikt water.

De Vlaamse Milieumaatschappij stort vervolgens het gemeentelijk aandeel van de ontvangen saneringsbijdragen die ze heeft ontvangen door aan de lokale besturen.

Zij gebruiken deze bijdragen op hun beurt om de kosten te dekken voor de afvoer van het afvalwater op hun grondgebied. Deze kosten omvatten hoofdzakelijk de aanleg, het onderhoud en de reiniging van het rioleringsnetwerk.

De voorbije jaren werd door gemeente Beveren een overschot opgebouwd. Er werden toen met andere woorden meer saneringsbijdragen ontvangen dan wat de gemeente besteedde aan het rioleringsnetwerk.

Eind 2020 bedroeg dit overschot 2.607.748 euro.

Eind 2021 is dit overschot teruggelopen tot 1.855.865 euro.

Beveren heeft immers een sterke inhaaloperatie inzake rioleringsprojecten ingezet. We noteren investeringen in o.a. de riolering in Melsele-Zuid, de N70, Melselestraat-Heirbaan en de aanleg van de drukriolering fase 3. (zie hiervoor ook aanpassing meerjarenplan 2021/1).

De ontvangen bedragen aan saneringsbijdragen zullen met andere woorden de komende jaren meer en meer worden aangewend.

VERKLARING VAN DE MATERIELE VERSCHILLEN TUSSEN DE GEREALISEERDE EN GERAAMDE UITGAVEN EN ONTVANGSTEN

Budgettaire entiteit	Algemene rekening	Algemene rekening omschrijving	Bi	Beleidsitem omschrijving	Budget 2021	Rekening 2021	Verschil	Verschil %	Verklaring
Gemeente	6129000	Overige verzekeringen	0190-00	Algemene administratie	156.000,00	97.434,23	58.565,77	38%	Minder nodig dan voorzien
Gemeente	6130299	Overige informaticakosten	0119-02	ICT	1.423.128,50	1.283.352,89	139.775,61	10%	Minder nodig dan voorzien
Gemeente	6103010	Benodigdheden voor gebouwen	0119-06	Technische diensten gebouwen	195.800,00	101.903,92	93.896,08	48%	Minder nodig dan voorzien
Gemeente	6103021	Prestaties van derden voor schoonmaak gebouwen	0119-06	Technische diensten gebouwen	163.885,00	24.090,64	139.794,36	85%	Minder nodig dan voorzien
Gemeente	6040001	Aankopen huisvuilzakken, recipiënten, ...	0300-00	Ophalen van huisvuil	185.000,00	115.272,86	69.727,14	38%	Minder aangekocht
Gemeente	6140420	Prestaties van derden projecten	0119-04	Administratief centrum - overige algemene diensten	150.000,00	99.401,78	50.598,22	34%	Verhuiskosten minder nodig dan voorzien
Gemeente	6208000	Bezoldigingen onderwijs t.l.v. andere overheden	0800-00	Basisonderwijs algemeen	9.108.202,65	9.329.621,48	- 221.418,83	-2%	Budgetneutraal - Onderwijsbezoldigingen hoger dan voorzien
Gemeente	6400000	Onroerende voorheffing	0190-00	Algemene administratie	75.000,00	146.679,43	- 71.679,43	-96%	Achterstallig aanslag ontvangen (AJ2019)
Gemeente	6490199	Andere toegestane werkingsubsidies aan bedrijven	0742-03	Zwembaden	648.000,00		648.000,00	100%	Covid-toelage S&R niet uitbetaald
OCMW	6500000	Rente, commissies en kosten verbonden aan schulden algemeen	0040-00	Transacties ivm openbare schuld	109.610,00		109.610,00	100%	Rente nieuwe opgenomen lening niet nodig, pas in december opgenomen
Gemeente	6110000	Elektriciteit	0119-06	Technische diensten gebouwen	78.719,00	10.288,84	68.430,16	87%	Energie-uitgaven oud gemeentehuis zijn lager (door verhuis)
Gemeente	6110000	Elektriciteit	0400-00	Politiediensten	64.260,00	2.907,73	61.352,27	95%	Doorfacturatie elektriciteit AC aan politie 2021 nog niet gebeurd (berekening wordt in 2022 gemaakt)
Gemeente	6110000	Elektriciteit	0670-00	Straatverlichting	582.750,00	332.687,99	250.062,01	43%	Lager verbruik (verledding + aangepaste brandregimes)
Gemeente	6110000	Elektriciteit	0742-01	Sportzalen	187.950,00	119.078,92	68.871,08	37%	Lager verbruik (verledding + aangepaste brandregimes)
Gemeente	6491001	Toelagen werkingskosten onderwijs	0944-00	Opvoedingsondersteuning	72.000,00	12.086,07	59.913,93	83%	Schoolparticipatiefonds nog niet genoeg ingeburgerd, dienst onderwijs werkt hieraan
Gemeente	6492000	Tussenkost in de bezoldiging - onderwijs	0800-00	Basisonderwijs algemeen	320.000,00	619.406,45	- 299.406,45	-94%	PWB-toelagen - Eén semester van 2020 is mee verwerkt.
Gemeente	6492000	Tussenkost in de bezoldiging - onderwijs	0820-00	Kunstacademie Beveren	156.039,38	272.037,77	- 115.998,39	-74%	PWB-toelagen - Eén semester van 2020 is mee verwerkt.
Gemeente	6490099	Andere toegestane werkingsubsidies voor gezinnen	0909-00	Overige verichtingen inzake sociaal beleid	166.541,66	92.177,16	74.364,50	45%	Toelage aan De Keerkring en CAW pas in april 2022 aangevraagd (dus overgedragen naar 2022 maar wordt wel opgebruikt)
Gemeente	6490099	Andere toegestane werkingsubsidies voor gezinnen	0911-00	Diensten en voorzieningen voor personen met een handicap	255.000,00	153.556,42	101.443,58	40%	Iets strengere voorwaarden toekenning zorgpremie, verlaging budget in onderzoek
Gemeente	6492099	Tussenkost in de bezoldiging - andere	0909-00	Overige verichtingen inzake sociaal beleid	85.440,28	34.396,19	51.044,09	60%	Toelage Brugfiguur Huis Van het Kind te hoog ingeschat voor 2021 (startte pas in juli 2021)
OCMW	6480000	Leefloon	0900-00	Sociale bijstand	2.600.000,00	2.452.272,07	147.727,93	6%	Minder nodig dan voorzien
OCMW	6481400	Steun tussenkost zorg	0900-00	Sociale bijstand	193.780,00	128.605,78	65.174,22	34%	Minder tussenkomsten
OCMW	6481910	Tussenkost verblijfskosten WZC Zorgpunt Waasland	0900-00	Sociale bijstand	150.000,00	95.553,06	54.446,94	36%	Minder tussenkomsten
Gemeente	6150112	Drukwerk en kopieerkosten (prest.)	0119-08	Dienst communicatie	251.740,00	169.456,75	82.283,25	33%	Minder nodig dan voorzien
Gemeente	6103120	Prestaties van derden voor (groen)onderhoud en herstelling terreinen	0310-00	Beheer van regen- en afvalwater	196.750,00	138.890,37	57.859,63	29%	Minder nodig dan voorzien
Gemeente	6103320	Prestaties van derden voor wegen en waterlopen (riolen,bermen, ov, ...)	0310-00	Beheer van regen- en afvalwater	230.000,00	130.671,61	99.328,39	43%	Minder nodig dan voorzien
Gemeente	6490399	Andere toegestane werkingsubsidies aan andere overheidsinstellingen	0310-00	Beheer van regen- en afvalwater	200.000,00	84.824,34	115.175,66	58%	Nieuwe afspraken met Polder Land van Waas - verlaging bedrag in onderzoek
Gemeente	6490010	Premies voor milieubewuste en energiebesparende doeleinden	0620-00	Grondbeleid voor wonen	432.472,96	568.026,46	- 135.553,50	-31%	Meer aanvragen bouwpremies
Gemeente	6103320	Prestaties van derden voor wegen en waterlopen (riolen,bermen, ov, ...)	0200-00	Wegen	412.473,23	307.097,32	105.375,91	26%	Minder nodig dan voorzien
Gemeente	6103320	Prestaties van derden voor wegen en waterlopen (riolen,bermen, ov, ...)	0310-00	Beheer van regen- en afvalwater	162.526,77	97.928,98	64.597,79	40%	Minder nodig dan voorzien
Gemeente	6103320	Prestaties van derden voor wegen en waterlopen (riolen,bermen, ov, ...)	0670-00	Straatverlichting	150.000,00	68.733,79	81.266,21	54%	Minder nodig dan voorzien
Gemeente	6103322	Sneeuwopruiming en ijzelbestrijding	0200-00	Wegen	211.000,00	132.017,58	78.982,42	37%	Minder nodig dan voorzien
Gemeente	6130130	Huur technisch materieel	0390-00	Overige milieubescherming	96.000,00	1.521,78	94.478,22	98%	Minder nodig dan voorzien
Gemeente	6490399	Andere toegestane werkingsubsidies aan andere overheidsinstellingen	0210-00	Openbaar vervoer	110.000,00	58.715,18	51.284,82	47%	Minder gefactureerd door De Lijn (minder gebruik mogelijks als gevolg van Covid)
Gemeente	6492000	Tussenkost in de bezoldiging - onderwijs	0820-47	Kunstacademie Zwijndrecht	52.020,00	103.850,44	- 51.830,44	-100%	PWB-toelagen - Eén semester van 2020 is mee verwerkt.
Gemeente	6490299	Andere toegestane werkingsubsidies aan verenigingen	0740-00	Sport- en sectorondersteuning	1.033.350,00	731.586,44	301.763,56	29%	Saldo ligt in de lijn van de voorbije jaren (in 2021 nog lichte covid-impact op organisatie evenementen)

Budgettaire entiteit	Algemene rekening	Algemene rekening omschrijving	Bi	Beleidsitem omschrijving	Budget 2021	Rekening 2021	Vershil	Vershil %	Verklaring
Gemeente	6490299	Andere toegestane werkingsubsidies aan verenigingen	0741-100	Sportevenementen	190.000,00	18.030,00	171.970,00	91%	Minder nodig dan voorzien
OCMW	6201031	Vakantiegeld vastbenoemden verplegend/verzorgend	0119-00	Overige algemene diensten	90.000,00		90.000,00	100%	Budget niet nodig gehad
OCMW	6202090	Bezoldigingen contractuelen andere	0904-00	Activering van tewerkstelling	463.655,00	128.419,75	- 128.419,75		Budget te hoog ingeschat - kosten worden verminderd met de terugvorderingen van Leefloon en FO voor art 60
OCMW	6221000	Werkgeversbijdr. bovenwett. verz. bezoldigingen vastbenoemden algemeen	0190-00	Algemene administratie		- 504.007,32	504.007,32		Werking pensioenfonds geboekt op 6221000
OCMW	6241000	Pensioenen vastbenoemd personeel	0119-00	Overige algemene diensten	- 51.500,00		- 51.500,00	100%	Werking pensioenfonds geboekt op 6221000
Gemeente	6490299	Andere toegestane werkingsubsidies aan verenigingen	0739-00	Overig kunst- en cultuurbeleid	320.000,00	238.814,04	81.185,96	25%	Saldo covidtoelage vrijetijdsector (overgedragen naar 2022)
Gemeente	6200004	Presentiegelden politiek personeel	0100-00	Politieke organen	150.000,00	205.384,96	- 55.384,96	-37%	Hogere aanwezigheid
Gemeente	6221000	Werkgeversbijdr. bovenwett. verz. bezoldigingen vastbenoemden algemeen	0190-00	Algemene administratie		- 499.411,96	499.411,96		Werking pensioenfonds budgettair niet voorzien bij gemeente, bij OCMW op 6241000

Budgettaire entiteit	Algemene rekening	Algemene rekening omschrijving	Bi	Beleidsitem omschrijving	Budget 2021	Rekening 2021	Verschil	Verschil %	Verklaring
Gemeente	7000000	Verkopen van huisvuilzakken, stickers, e.d.	0300-00	Ophalen van huisvuil	1.256.655,00	1.370.077,60	-113.422,60	-9%	Meer ontvangen dan voorzien
Gemeente	7020201	Saneringsbijdragen Watergroep	0310-00	Beheer van regen- en afvalwater	2.705.153,48	3.459.566,47	-754.412,99	-28%	Meer ontvangen dan voorzien
Gemeente	7050010	Opbrengsten uit verhuur zalen en lokalen - korte termijn	0741-00	Sportdienst	30.019,85	113.849,05	-83.829,20	-279%	Meer ontvangen dan voorzien + ontvangst vaccinatiecentrum
Gemeente	7300000	Opcentiemen op de onroerende voorheffing	0020-00	Fiscale aangelegenheden	31.927.937,09	31.773.854,59	154.082,50	0%	Minder ontvangen dan voorzien
Gemeente	7301000	Aanvullende belasting op de personenbelasting	0020-00	Fiscale aangelegenheden	11.941.981,33	12.535.480,64	-593.499,31	-5%	Meer ontvangen dan voorzien
Gemeente	7340200	Drijfkracht	0020-00	Fiscale aangelegenheden	18.870.879,00	19.054.895,38	-184.016,38	-1%	Meer ontvangen dan voorzien
Gemeente	7374000	Leegstaande woningen en gebouwen	0020-00	Fiscale aangelegenheden	40.000,00	107.125,00	-67.125,00	-168%	Meer ontvangen dan voorzien
Gemeente	7402000	Bijdragen van hogere overheden	0010-00	Algemene overdrachten tussen de verschillende bestuurlijke niveaus		210.139,70	-210.139,70		Ontvangsten Dode Hand 2021
Gemeente	7405000	Specifieke werkingssubsidies gemeente	0800-00	Basisonderwijs algemeen	2.737,50	80.840,00	-78.102,50	-2853%	Meer ontvangen dan voorzien
Gemeente	7405000	Specifieke werkingssubsidies gemeente	0800-74	School Kallo	88.005,00	153.850,11	-65.845,11	-75%	Meer ontvangen dan voorzien
Gemeente	7405000	Specifieke werkingssubsidies gemeente	0810-49	Gemeentelijk Technisch Instituut (GTI)	306.216,00	409.282,63	-103.066,63	-34%	Meer ontvangen dan voorzien
Gemeente	7405011	Toelagen werkingskosten onderwijs	08*	Basisonderwijs algemeen	1.777.799,63	1.881.956,88	-104.157,25	-6%	Meer ontvangen dan voorzien
Gemeente	7405011	Toelagen werkingskosten onderwijs	0889-01	Flankerend onderwijs	90.000,00		90.000,00	100%	Toelage zomerschool geboekt op item 0800-00
Gemeente	7405020	Specifieke werkingssubsidies - VIA-middelen	0030-00	Financiële aangelegenheden		355.176,40	-355.176,40		VIA6-middelen (onvoorzien)
Gemeente	7407040	Bijdragen van de overheid voor de bezoldiging van het onderwijzend personeel	0800-00	Basisonderwijs algemeen	9.108.202,65	9.329.621,48	-221.418,83	-2%	Budgetneutraal - Onderwijsbezoldigingen hoger dan voorzien
Gemeente	7407200	Subsidie Sociale Maribel	0119-00	Overige algemene diensten	151.800,00	257.431,18	-105.631,18	-70%	Meer ontvangen dan voorzien
OCMW	7408000	Leefloon	0900-00	Sociale bijstand	1.666.620,00	1.530.330,88	136.289,12	8%	Verschuiving leefloon naar leefloon art.60
OCMW	7408190	Subsidie diverse	0900-00	Sociale bijstand	154.878,11	214.537,00	-59.658,89	-39%	Meer covidsubsidies ontvangen dan voorzien
Gemeente	7450009	Recuperaties van kosten - andere	0190-00	Algemene administratie		80.000,00	-80.000,00		Terugvordering Overheadkost Vaccinatiecentrum
Gemeente	7450009	Recuperaties van kosten - andere	0640-00	Elektriciteitsvoorziening	62.484,55	372,95	62.111,60	99%	Wel ontvangen, geboekt op ander beleidsitem
OCMW	7450109	Andere schadevergoedingen	0953-00	Woonzorgvoorzieningen	500.530,00	6.361,32	494.168,68	99%	Vergoeding BKA (500.000 eur) nog niet ontvangen
Gemeente	7450400	Terugvordering historische btw	0030-00	Financiële aangelegenheden		129.025,37	-129.025,37		Terugvordering historische btw onvoorzien
OCMW	7480000	Leefloon	0900-00	Sociale bijstand	141.680,00	220.745,99	-79.065,99	-56%	Meer leefloon gerecupereerd dan voorzien
Gemeente	7500000	Opbrengsten uit financieel vaste activa (dividenden)	0620-00	Grondbeleid voor wonen	342.365,55	487.672,08	-145.306,53	-42%	Wijziging Deelneming Onesto via extra dividend
Gemeente	7500000	Opbrengsten uit financieel vaste activa (dividenden)	0640-00	Elektriciteitsvoorziening	1.589.728,75	1.412.542,94	177.185,81	11%	Meer ontvangen Intergem
Gemeente	7500000	Opbrengsten uit financieel vaste activa (dividenden)	0650-00	Gasvoorziening	627.691,70	813.315,02	-185.623,32	-30%	Minder ontvangen Intergem

Investeringsproject	Budget 2021	Rekening 2021	Vershil	Vershil %	Verklaring	
NR-AC-001	Nieuwbouw Gravenplein: gemeente-OCMW-politie	8.234.755,47	6.807.062,77	1.427.692,70	17%	Dading 1,3 miljoen. Overige budget uitgestelde werken
NR-AC-002	Nieuwbouw Gravenplein: erelonen	491.415,37	247.864,96	243.550,41	50%	Eindstaten erelonen nog te ontvangen
NR-DIV-003	Installatie cameratoezicht tramterminal Melsele	100.000,00	-	100.000,00	100%	Dossier nog niet opgestart
NR-DIV-004	Installatie ANPR-camera's	150.000,00	-	150.000,00	100%	Dossier opgestart, uitvoering nog niet opgestart
NR-DIV-005	Investeringsstoelage ZPW	446.610,80	297.178,81	149.431,99	33%	Uit te betalen in 2022
NR-DIV-011	Deelneming Onesto: Volstorting na fusie via dividend (budgetneutraal)	-	145.163,88	-145.163,88	-100%	Volstorting budgetneutraal (via dividend) n.a.v. fusie - Dit was ons onbekend bij het opmaken van AMJP.
NR-GEB-003	Fort Liefkenshoek : horecatrefpunt	1.511.288,90	1.344.323,11	166.965,79	11%	Project in uitvoering
NR-GEB-004	Kieldrecht OC Ermenrike: masterplan	824.986,61	290.760,40	534.226,21	65%	Project in uitvoering
NR-GEB-009	Oranjerie Hof ter Saksen: Renovatie	50.000,00	-	50.000,00	100%	Dossier nog niet opgestart
NR-GEB-012	School Melsele: uitbreiding	2.299.999,32	1.267.186,27	1.032.813,05	45%	Project in uitvoering
NR-GEB-013	GTI: nieuwbouw (incl. erelonen)	3.493.807,18	3.370.274,57	123.532,61	4%	Project in uitvoering
NR-GEB-019	Sportpark Beveren: masterplan (oud zwembad)	50.000,00	-	50.000,00	100%	Dossier in studiefase
NR-GEB-021	Voetbal Zakdam: herstellingswerken	97.252,34	45.211,27	52.041,07	54%	Project in uitvoering
NR-GEB-022	Voetbal Glazenleeuw: bouw zone	220.023,71	9.071,64	210.952,07	96%	Project in uitvoering
NR-GEB-023	Sportzone Oud-Arenberg: bouw zone	301.683,45	140.358,16	161.325,29	53%	Project in uitvoering
NR-GEB-025	Werken i.f.v. asbestverwijdering	50.000,00	-	50.000,00	100%	Inventaris opgestart, uitvoering nog niet opgestart
NR-GEB-026	Centrumschool: renovatie kleuterafdeling	112.550,64	9.471,90	103.078,74	92%	Project in uitvoering
NR-GEB-027	Nieuwbouwproject WZC Sint-Elisabeth	4.313.136,73	3.773.794,85	539.341,88	13%	Project in uitvoering
NR-GEB-028	Nieuwbouwproject WZC De Linde	3.964.778,09	3.637.256,61	327.521,48	8%	Project in uitvoering
NR-GEB-030	Nieuwbouwproject Assistentiewoningen Sabot	1.500.000,00	1.164.480,63	335.519,37	22%	Project in uitvoering
NR-GEB-031	Nieuwbouwproject Windekind	300.000,00	182.643,76	117.356,24	39%	Project in ontwerpfase
NR-GEB-033	herinrichting lokalen BVL en het realiseren van een vergaderzaal	223.165,03	6.050,22	217.114,81	97%	Project in uitvoering
NR-GEB-035	De Beuken: Herstellingswerken	225.941,36	4.692,79	221.248,57	98%	Project in uitvoering
NR-GEB-036	Oprichting sociaal restaurant	100.000,00	7.919,30	92.080,70	92%	Project in uitvoering
NR-GEB-039	Voetbal Beveren: installeren noodstromaggregaat	481.222,23	340.295,46	140.926,77	29%	Project in uitvoering
NR-GEB-040	Lindelaanschool: uitbreiding schoolgebouwen	126.570,19	-	126.570,19	100%	Dossier nog niet opgestart
NR-GEB-045	Minimale comfortwoningen Bijlstraat	100.000,00	47.017,58	52.982,42	53%	Project in uitvoering
NR-GEB-046	Afbraak tribune Waasland-Beveren	200.000,00	21.669,22	178.330,78	89%	Project in uitvoering
NR-GEB-052	Schuur Oud-Arenberg: Renovatie	100.000,00	184,48	99.815,52	100%	Project in ontwerpfase
NR-GEB-055	Masterplan Kieldrecht: Gemeentelijke gebouwen	50.000,00	-	50.000,00	100%	Dossier in aanbesteding - uitvoering 2022
NR-PAT-049	Fietsbrug Kallo + F425: Aankoop gronden	156.986,87	102.743,93	54.242,94	35%	Project in uitvoering
NR-PAT-061	Projectgrond Gravenplein: Rioleringswerken + aankoop parking	82.500,00	-	82.500,00	100%	Dossier in aanbesteding - uitvoering 2022 e.v.
NR-TER-003	Hockey: aanleg terrein	1.345.000,00	38.712,99	1.306.287,01	97%	Project in aanbesteding
NR-TER-006	Hof ter Saksen: Overversteving en slibverwijdering	186.000,00	129.046,50	56.953,50	31%	Project in uitvoering
NR-TER-012	Park Kallo: Heraanleg	50.000,00	-	50.000,00	100%	Dossier nog niet opgestart
NR-TER-013	Grote Markt Beveren: Zit- en groenelementen	65.000,00	-	65.000,00	100%	Uitvoering 2022
NR-TER-015	Masterplan Kieldrecht: Openbaar domein	50.000,00	-	50.000,00	100%	Dossier in aanbesteding - uitvoering 2022
NR-WEG-003	Insteekweg Zandstraat	160.000,00	47.591,62	112.408,38	70%	Project in uitvoering
NR-WEG-004	Achterontsluitingen	248.915,20	33.660,79	215.254,41	86%	Project in uitvoering
NR-WEG-007	N70 (doortocht Melsele): infrastructuurwerken gemeenteaandeel	2.659.068,48	2.264.689,97	394.378,51	15%	Project in uitvoering

Investeringsproject	Budget 2021	Rekening 2021	Vershil	Vershil %	Verklaring	
NR-WEG-010	Tragel, Molenstraat, Merodestraat: infrastructuurwerken	429.437,41	128.558,39	300.879,02	70%	Project in uitvoering
NR-WEG-011	Melselestraat-Heirbaan : infrastructuurwerken	500.000,00	172.083,13	327.916,87	66%	Project in uitvoering
NR-WEG-013	Ciamberlanidreef, Ijzerhand, Donkvijverstr.,Glazenleeuwstr.: heraanleg	595.432,85	467.109,70	128.323,15	22%	Project in uitvoering
NR-WEG-021	N450-deel E34 tot kapelwegel: infrastructuurwerken	1.084.541,31	457.010,10	627.531,21	58%	Project in uitvoering
NR-WEG-026	Aanleg drukriolering F3: infrastructuurwerken	150.000,00	62.145,15	87.854,85	59%	Project in uitvoering
NR-WEG-027	Openbare LED-verlichting	640.150,78	400.914,97	239.235,81	37%	Project in uitvoering
NR-WEG-028	Flankerende duurzame maatregelen n.a.v. project Oosterweelverbinding	561.709,40	388.075,51	173.633,89	31%	Project in uitvoering
NR-WEG-035	Heraanleg Klapperstraat, Bijlstraat	275.000,00	-	275.000,00	100%	Juridische procedure lopende, expertise wordt verwacht
NR-WEG-038	Heraanleg wegenis Gaverlandwijk	222.263,18	-	222.263,18	100%	Juridische procedure lopende, expertise wordt verwacht
NR-WEG-043	Aanleg voetpaden Perzikenlaan-Pauwstraat	90.710,87	37.388,77	53.322,10	59%	Project in uitvoering
NR-WEG-044	Fietspad langs spoor fase 3B	293.495,42	2.932,34	290.563,08	99%	Project in uitvoering
NR-WEG-049	Melsele-Zuid: Infrastructuurwerken	200.000,00	-	200.000,00	100%	project in ontwerpfase
NR-WEG-050	Waterloop Haagstraat 8015: Infrastructuurwerken	60.000,00	-	60.000,00	100%	project in ontwerpfase
NR-WEG-052	Verrebroekstraat: Heraanleg weg en fietspaden	50.000,00	-	50.000,00	100%	project in ontwerpfase
R-04-005	AC: Telefoniedossier	155.000,00	92.032,76	62.967,24	41%	Project in uitvoering
R-22-005	Scholengemeenschap: Plaatsen speeltuigen en afsluitingen	100.000,00	39.243,69	60.756,31	61%	Minder nodig dan voorzien
R-22-008	Aankoop klascontainers	126.000,00	538,95	125.461,05	100%	Factuur nog niet ontvangen
R-22-009	Scholen: ICT-materiaal Digisprong	420.000,00	23.490,94	396.509,06	94%	Project in uitvoering
R-34-008	Hof ter Saksen: Restauratie ijzeren brug	76.000,00	-	76.000,00	100%	Uitvoering 2022
R-35-015	Groendienst: aankoop tractor	80.000,00	-	80.000,00	100%	Uitvoering 2022
R-36-028	Inrichten diensten deelgemeenten	54.511,41	4.404,87	50.106,54	92%	Project in uitvoering
R-38-002	Aankoop voertuigen	350.000,00	171.617,48	178.382,52	51%	Project in uitvoering
R-38-003	Aanleg glasvezel	75.000,00	3.195,61	71.804,39	96%	Project in uitvoering
R-38-004	Verkeerskundige werken	50.000,00	-	50.000,00	100%	Niet nodig gehad
R-38-005	Betonherstellingen	190.000,00	117.448,54	72.551,46	38%	Minder nodig dan voorzien
R-38-006	Kleine aanpassingen of uitbreidingen OV	100.000,00	10.113,34	89.886,66	90%	Minder nodig dan voorzien
R-38-015	Pekelsproeiers	50.000,00	-	50.000,00	100%	Aankoop in 2022
R-38-016	Vervanging zoutstrooier	70.000,00	-	70.000,00	100%	Aankoop in 2022
R-60-001	Inrichting kindvriendelijke openbare ruimte	175.473,47	92.049,97	83.423,50	48%	Project in uitvoering
R-61-014	Verlichting baseball	50.000,00	-	50.000,00	100%	Dossier nog niet opgestart
R-61-030	Sportzone Beveren: Renovatie terreinen	120.000,00	-	120.000,00	100%	Dossier nog niet opgestart
R-61-037	Melsele: Parking	50.000,00	-	50.000,00	100%	Project in ontwerpfase

Investeringsproject		Budget 2021	Rekening 2021	Verschil	Verschil %	Verklaring
NR-PAT-007	Verkoop KMO-gronden uitbreiding Doornpark	1.306.987,50	330.000,00	976987,50	75%	Verkoop 2022
NR-PAT-016	Verkoop gronden nieuwbouwproject Melseledijk	373.750,00		373750,00	100%	Project 2022
NR-TOE-002	Investeringsstoelage: nieuwbouw GTI	1.758.886,00	1.043.597,34	715288,66	41%	Project lopende, subsidie wordt gefaseerd ontvangen
NR-TOE-003	Investeringsstoelage: school Melsele	350.000,00	511.605,72	-161605,72	-46%	Project lopende, subsidie wordt gefaseerd ontvangen
NR-TOE-006	Investeringsstoelage: woonwagenpark	498.459,50	325.204,64	173254,86	35%	Saldo nog te ontvangen
NR-TOE-013	Investeringsstoelage: Module 13 Zandstraat N485	227.020,00		227020,00	100%	Nog te ontvangen
NR-TOE-015	Investeringsstoelage: Provincie fietspad langs spoor	451.889,82		451889,82	100%	Nog te ontvangen
NR-TOE-031	Investeringsstoelage: Noodherstelling Verrebroekstraat	50.000,00		50000,00	100%	Nog te ontvangen
R-13-003	Verkoop deelneming Engie	1.526.898,01		1526898,01	100%	Deelneming nog niet verkocht

UITGAVEN												
Boekjaar	Budgettaire entiteit	Budgethouder	Algemene rekening	Algemene rekening omschrijving	Beleidsitem	Beleidsitem omschrijving	Actie	Uitgavekrediet	Aanrekeningen	Verschil	Verschil %	Verklaring
Geen materiële verschillen												
ONTVANGSTEN												
Boekjaar	Budgettaire entiteit	Budgethouder	Algemene rekening	Algemene rekening omschrijving	Beleidsitem	Beleidsitem omschrijving	Actie	Ontvangstkrediet	Vorderingen	Verschil	Verschil %	Verklaring
2021	OCMW	12	4943005	Vorderingen wegens toegestane leningen die binnen het jaar vervallen	0953-00	Woonzorgvoorzieningen	03.03.01	65.700,00		65.700,00	100%	WZC's De Linde en Sint Elisabeth werden pas midden 2021 in gebruik genomen.
2021	OCMW	12	4943005	Vorderingen wegens toegestane leningen die binnen het jaar vervallen	0953-00	Woonzorgvoorzieningen	03.03.02	65.700,00		65.700,00	100%	WZC's De Linde en Sint Elisabeth werden pas midden 2021 in gebruik genomen.

OVERZICHT VAN DE OVERGEDRAGEN (GEDEELTEN VAN) KREDIETEN VOOR INVESTERINGEN EN FINANCIERING

Recurrent													
Over te dragen 2021 -> 2022						6.732.887,54		3.241.484,96		3.241.484,96		3.491.402,58	
								OVER TE DRAGEN				2.975.344,22	
								SCHRAPPEN				516.058,36	
Boekjaar	Budgettaire entiteit	Superproject	Budgethouder	IP	Omschrijving	Budget 2021	Vastlegging (Bestelbons)	Aanrekeningen	Saldo 2021	Beslissing CBS	Bedrag overdracht	Reden	
2021	Gemeente	R-DIVERS	1	R-01-001	Aankoop voertuigen	64.180,48	64.180,48	64.180,48	-				
			Totaal 1			64.180,48	64.180,48	64.180,48	-				
2021	Gemeente	R-VT	2	R-02-001	Aankoop schaatsen en toebehoren	5.500,00	-	-	5.500,00	Schrappen		Weerkerend budget	
			Totaal 2			5.500,00	-	-	5.500,00				
2021	Gemeente	R-ICT	4	R-04-003	ICT: Hardware	181.274,11	180.019,54	180.019,54	1.254,57	Overdragen	1.254,57		
2021	Gemeente	R-ICT	4	R-04-005	AC: Telefoniedossier	155.000,00	92.032,76	92.032,76	62.967,24	Overdragen	62.967,24		
2021	Gemeente	R-ICT	4	R-04-006	ICT: Aankoop smartphones	20.486,21	17.514,97	17.514,97	2.971,24	Schrappen		Weerkerend budget	
2021	Gemeente	R-ICT	4	R-04-013	GIS-stations GIS-stations	20.000,00	-	-	20.000,00	Overdragen	20.000,00		
2021	Gemeente	R-ICT	4	R-04-024	Fort Liefkenshoek: Belevingstechnieken ICT	800,00	-	-	800,00	Overdragen	800,00		
2021	Gemeente	R-ICT	4	R-04-025	ICT: Uitrust UIT-pas	10.000,00	4.622,88	4.622,88	5.377,12	Schrappen		Saldo	
2021	Gemeente	R-ICT	4	R-04-031	BZ: invoeren biometrie	50.000,00	48.817,05	48.817,05	1.182,95	Schrappen		Saldo	
			Totaal 4			437.560,32	343.007,20	343.007,20	94.553,12				
2021	Gemeente	R-OMGEV	5	R-05-001	Prosperpolder: Gemeentelijk RUP	1.171,04	1.171,04	1.171,04	-				
2021	Gemeente	R-OMGEV	5	R-05-003	Ouden Doel: Gemeentelijk RUP	9.670,22	-	-	9.670,22	Overdragen	9.670,22		
2021	Gemeente	R-OMGEV	5	R-05-004	Doel: Doctoraat bouwhistorisch erfgoed Doel	19.458,54	19.458,54	19.458,54	-				
			Totaal 5			30.299,80	20.629,58	20.629,58	9.670,22				
2021	Gemeente	R-DIVERS	7	R-07-001	Schoonmaak: Aankoop machines en uitrusting	47.666,16	40.603,97	40.603,97	7.062,19	Deels overdragen	2.500,00	Weerkerend budget	
2021	Gemeente	R-DIVERS	7	R-07-004	Centrumschool: Schrobzuigautomaat	3.833,84	-	-	3.833,84	Overdragen	3.833,84		
2021	Gemeente	R-DIVERS	7	R-07-015	AC: Werkwagens	275,00	267,20	267,20	7,80	Schrappen		Saldo	
2021	Gemeente	R-GEBOUW	7	R-07-016	Raamgarnering	8.225,00	8.894,29	8.894,29	-669,29	Schrappen		Negatief kan niet worden overgedragen	
2021	Gemeente	R-DIVERS	7	R-33-001	Aankoop meubilair gemeente	26.300,00	19.957,27	19.957,27	6.342,73	Schrappen		Weerkerend budget	
2021	Gemeente	R-DIVERS	7	R-33-002	Aankoop divers materiaal voor administratieve diensten	3.700,00	-	-	3.700,00	Schrappen		Weerkerend budget	
			Totaal 7			90.000,00	69.722,73	69.722,73	20.277,27				
2021	Gemeente	R-GEBOUW	9	R-36-027	Openbare verlichting Gravenplein	80.000,00	72.659,95	72.659,95	7.340,05	Schrappen		Saldo	
			Totaal 9			80.000,00	72.659,95	72.659,95	7.340,05				
2021	OCMW	R-WOONZORG	12	R-12-001	Renovatie patrimonium woonzorg	30.000,00	24.156,95	24.156,95	5.843,05	Schrappen		Weerkerend budget	
			Totaal 12			30.000,00	24.156,95	24.156,95	5.843,05				
2021	Gemeente	R-DIVERS	13	R-13-001	Volstorting deelneming Waasse Landmaatschappij	150,00	142,65	142,65	7,35	Schrappen		Saldo	
2021	Gemeente	R-DIVERS	13	R-13-002	Volstorting deelneming De Lijn	100,00	13,24	13,24	86,76	Schrappen		Saldo	
2021	Gemeente	R-DIVERS	13	R-13-004	Vaccinatiecentrum: diverse uitrusting	50.000,00	16.296,85	16.296,85	33.703,15	Overdragen	33.703,15		
			Totaal 13			50.250,00	16.452,74	16.452,74	33.797,26				
2021	Gemeente	R-DIVERS	21	R-21-001	AC: aankoop kluis	10.000,00	3.137,75	3.137,75	6.862,25	Schrappen		Saldo	
			Totaal 21			10.000,00	3.137,75	3.137,75	6.862,25				
2021	Gemeente	R-SCHOLEN	22	R-22-001	Scholengemeenschap: Meubilair	30.000,00	21.220,13	21.220,13	8.779,87	Schrappen		Weerkerend budget	
2021	Gemeente	R-SCHOLEN	22	R-22-002	Scholengemeenschap: Materialen	65.000,00	41.393,77	41.393,77	23.606,23	Schrappen		Weerkerend budget	
2021	Gemeente	R-SCHOLEN	22	R-22-003	Scholengemeenschap: Onderhoud gebouwen	20.000,00	662,17	662,17	19.337,83	Schrappen		Weerkerend budget	
2021	Gemeente	R-SCHOLEN	22	R-22-004	Scholengemeenschap: ICT-materiaal	71.064,00	47.087,20	47.087,20	23.976,80	Schrappen		Weerkerend budget	
2021	Gemeente	R-SCHOLEN	22	R-22-005	Scholengemeenschap: Plaatsen speeltuigen en afsluitingen	100.000,00	39.243,69	39.243,69	60.756,31	Overdragen	60.756,31	Nog ongefactureerde bestelbons	
2021	Gemeente	R-SCHOLEN	22	R-22-006	Scholen: Werken speelplaatsen	10.000,00	-	-	10.000,00	Overdragen	10.000,00		
2021	Gemeente	R-SCHOLEN	22	R-22-007	Scholen: Onderhoud en werken omgevingsaanleg	5.000,00	-	-	5.000,00	Overdragen	5.000,00		
2021	Gemeente	R-GEBOUW	22	R-22-008	Aankoop klascontainers	126.000,00	538,95	538,95	125.461,05	Overdragen	125.461,05		
2021	Gemeente	R-SCHOLEN	22	R-22-009	Scholen: ICT-materiaal Digisprong	420.000,00	23.490,94	23.490,94	396.509,06	Overdragen	396.509,06		
			Totaal 22			847.064,00	173.636,85	173.636,85	673.427,15				
2021	OCMW	R-SOCIAAL	23	R-23-002	LOI renovaties	15.000,00	-	-	15.000,00	Schrappen		Weerkerend budget	
2021	OCMW	R-SOCIAAL	23	R-23-003	Renovatie patrimonium sociale huisvesting	10.000,00	2.789,35	2.789,35	7.210,65	Schrappen		Weerkerend budget	
2021	OCMW	R-SOCIAAL	23	R-23-004	Renovatie woningen Bijlstraat	8.000,00	-	-	8.000,00	Schrappen			
2021	OCMW	R-SOCIAAL	23	R-23-005	Meubilair LOI	22.000,00	4.531,30	4.531,30	17.468,70	Schrappen		Weerkerend budget	
2021	OCMW	R-SOCIAAL	23	R-23-006	Sociaal patrimonium: Aankoop meubilair	22.000,00	9.366,42	9.366,42	12.633,58	Overdragen	12.633,58		
			Totaal 23			77.000,00	16.687,07	16.687,07	60.312,93				
2021	Gemeente	R-VT	24	R-24-001	Aanleg ruiterspaden (Leaderproject)	25.000,00	-	-	25.000,00	Overdragen	25.000,00		
			Totaal 24			25.000,00	-	-	25.000,00				
2021	Gemeente	R-DIVERS	25	R-25-001	Burgerparticipatie: Citizen Lab	10.000,00	-	-	10.000,00	Overdragen	10.000,00		
			Totaal 25			10.000,00	-	-	10.000,00				
2021	Gemeente	R-DIVERS	26	R-26-001	Aankoop erfgoed	5.000,00	5.000,00	5.000,00	-				
2021	Gemeente	R-DIVERS	26	R-26-002	Kunspatrimonium: Restauratie Piet Staut	5.000,00	2.994,75	2.994,75	2.005,25	Overdragen	2.005,25		
2021	Gemeente	R-DIVERS	26	R-26-004	Archief: Depotladders op wielen	-	-	-	-				
2021	Gemeente	R-DIVERS	26	R-26-005	Archief: Archiefkarren	2.000,00	1.001,88	1.001,88	998,12	Schrappen		Saldo	

Boekjaar	Budgettaire entiteit	Superproject	Budgethouder	IP	Omschrijving	Budget 2021	Vastlegging (Bestelbors)	Aanrekeningen	Saldo 2021	Beslissing CBS	Bedrag overdracht	Reden
2021	Gemeente	R-DIVERS	26	R-26-006	Archief: Digitalisering	10.000,00	-	-	10.000,00	Overdragen	10.000,00	
			Totaal 26			22.000,00	8.996,63	8.996,63	13.003,37			
2021	OCMW	R-WIKI	27	R-27-002	Instand houden infrastructuur Windekind	8.000,00	1.823,17	1.823,17	6.176,83	Schrappen		Weerkerend budget
2021	OCMW	R-WIKI	27	R-27-003	Vervanging babyrelaxen en stoeltjes	3.000,00	-	-	3.000,00	Schrappen		Weerkerend budget
2021	OCMW	R-WIKI	27	R-27-004	Vervanging kinderbedjes	12.000,00	-	-	12.000,00	Overdragen	12.000,00	
2021	OCMW	R-WIKI	27	R-27-006	Heraanleg grasplein in speelzones en inrichting tuin Windekind	5.000,00	-	-	5.000,00	Overdragen	5.000,00	
			Totaal 27			28.000,00	1.823,17	1.823,17	26.176,83			
2021	Gemeente	R-WEGEN	31	R-31-001	Aankoop gronden rooilijnen	100.000,00	60.840,47	60.840,47	39.159,53	Overdragen	39.159,53	
			Totaal 31			100.000,00	60.840,47	60.840,47	39.159,53			
2021	Gemeente	R-OMGEV	32	R-32-001	GEM. RUP Hof Ter Saksen	10.000,00	-	-	10.000,00	Overdragen	10.000,00	
2021	Gemeente	R-OMGEV	32	R-32-003	GEM. RUP tot wijziging van het BPA Kloosterwijk (i.f.v. 4de bouw	11.030,00	11.007,98	11.007,98	22,02	Schrappen		Saldo
2021	Gemeente	R-OMGEV	32	R-32-004	GEM. RUP Garage De Keulenaer / GEM. RUP Parkgebied	10.000,00	7.820,84	7.820,84	2.179,16	Overdragen	2.179,16	
2021	Gemeente	R-OMGEV	32	R-32-005	GEM. RUP Hotel Beveren	10.000,00	-	-	10.000,00	Overdragen	10.000,00	
2021	Gemeente	R-OMGEV	32	R-32-006	GEM. RUP tot herziening van het BPA Alfons Van Puymbroecklaa	10.000,00	-	-	10.000,00	Overdragen	10.000,00	
2021	Gemeente	R-OMGEV	32	R-32-007	GEM. RUP Viergemeet 20	8.715,63	4.357,83	4.357,83	4.357,80	Overdragen	4.357,80	
2021	Gemeente	R-OMGEV	32	R-32-008	GEM. RUP tot wijziging van het BPA Zandstraat/Donkvijver	12.894,97	4.835,62	4.835,62	8.059,35	Overdragen	8.059,35	
2021	Gemeente	R-OMGEV	32	R-32-009	GEM. RUP Vrasene-dorp	12.594,89	4.723,09	4.723,09	7.871,80	Overdragen	7.871,80	
2021	Gemeente	R-OMGEV	32	R-32-010	GEM. RUP Stoop Projects / Alcea-Vijverweelde	5.307,20	4.719,00	4.719,00	588,20	Overdragen	588,20	
2021	Gemeente	R-OMGEV	32	R-32-011	GEM. RUP tot herz. BPA Kleine Cromstraat	4.628,25	-	-	4.628,25	Overdragen	4.628,25	
2021	Gemeente	R-OMGEV	32	R-32-012	GEM. RUP tot herziening van het BPA Begraafplaats	5.607,55	-	-	5.607,55	Overdragen	5.607,55	
2021	Gemeente	R-OMGEV	32	R-32-013	GEM. RUP tot wijziging Koppelingsgebieden Verrebroek-Kieldre	35.241,49	23.890,24	23.890,24	11.351,25	Overdragen	11.351,25	
2021	Gemeente	R-OMGEV	32	R-32-014	GEM. RUP tot wijziging en uitbreiding van het BPA Peerkensweg	10.000,00	9.045,96	9.045,96	954,04	Schrappen		Saldo
2021	Gemeente	R-OMGEV	32	R-32-015	GEM. RUP RUP-Fragmenten (Kieldrecht) (ex-RUP Poldervinken)	25.798,41	20.154,28	20.154,28	5.644,13	Overdragen	5.644,13	
2021	Gemeente	R-OMGEV	32	R-32-017	RUP Meergezinswoningen	10.000,00	-	-	10.000,00	Overdragen	10.000,00	
2021	Gemeente	R-OMGEV	32	R-32-018	Herziening Woonbehoefestudie (beleidsplan)	10.000,00	-	-	10.000,00	Overdragen	10.000,00	
2021	Gemeente	R-OMGEV	32	R-32-019	Beeldkwaliteitsplan	10.000,00	-	-	10.000,00	Overdragen	10.000,00	
2021	Gemeente	R-OMGEV	32	R-32-020	GEM. RUP Zonevreedde bedrijven fase 4	20.098,75	8.036,42	8.036,42	12.062,33	Overdragen	12.062,33	
2021	Gemeente	R-OMGEV	32	R-32-022	GEM. RUP. gedeelt. wjz. 2 BPA Haegemolen	4.628,25	-	-	4.628,25	Overdragen	4.628,25	
2021	Gemeente	R-OMGEV	32	R-32-023	GELM. RUP Vesten (Padel)	10.000,00	-	-	10.000,00	Overdragen	10.000,00	
2021	Gemeente	R-OMGEV	32	R-32-024	GEM. RUP Wijziging Freethielzone	10.000,00	-	-	10.000,00	Overdragen	10.000,00	
2021	Gemeente	R-OMGEV	32	R-32-025	Herziening GRS	48.500,00	-	-	48.500,00	Overdragen	48.500,00	
			Totaal 32			295.045,39	98.591,26	98.591,26	196.454,13			
2021	Gemeente	R-GROEN	34	R-34-001	GBS Kallo, Chiro: groenplan (=Verharding chiro + busdraaipek G	132.171,89	129.878,27	129.878,27	2.293,62	Overdragen	2.293,62	
2021	Gemeente	R-GROEN	34	R-34-007	Hof ter Saksen: Heraanleg betegeling binnenkoer	50.000,00	45.988,53	45.988,53	4.011,47	Overdragen	4.011,47	
2021	Gemeente	R-GROEN	34	R-34-008	Hof ter Saksen: Restauratie ijzeren brug	76.000,00	-	-	76.000,00	Overdragen	76.000,00	
2021	Gemeente	R-GROEN	34	R-34-011	Edmond Meertdreef: Uitvoering groeiplaatsverbeteringsplan	30.000,00	329,97	329,97	29.670,03	Overdragen	29.670,03	
2021	Gemeente	R-GROEN	34	R-34-015	Hof ter Saksen: Restauratie reuzenbijkorf	402,47	402,47	402,47	-			
2021	Gemeente	R-GROEN	34	R-34-017	Fort Liefkenshoek: Zuurstofpompen	52.575,00	13.038,26	13.038,26	39.536,74	Overdragen	39.536,74	
2021	Gemeente	R-GROEN	34	R-34-018	Hof ter Saksen: Beheerplan	7.650,00	7.650,00	7.650,00	-			
			Totaal 34			348.799,36	197.287,50	197.287,50	151.511,86			
2021	Gemeente	R-GROEN	35	R-35-009	Beplanting diverse wijken	31.500,00	-	-	31.500,00	Schrappen		Weerkerend budget
2021	Gemeente	R-GROEN	35	R-35-010	Groendienst: Aankoop diverse machines	13.500,00	2.034,57	2.034,57	11.465,43	Deels overdragen	2.500,00	
2021	Gemeente	R-GROEN	35	R-35-011	Kinderopvang: Plaatsen speeltuigen, afsluitingen, ...	1.000,00	-	-	1.000,00	Schrappen		Weerkerend budget
2021	Gemeente	R-GROEN	35	R-35-012	Begraafplaatsen: aanleg en renovatie urnevelden, columbaria, s	20.000,00	6.323,79	6.323,79	13.676,21	Schrappen		Weerkerend budget
2021	Gemeente	R-GROEN	35	R-35-014	Begraafplaatsen: aankoop machines	7.152,50	4.645,38	4.645,38	2.507,12	Overdragen	2.507,12	
2021	Gemeente	R-GROEN	35	R-35-015	Groendienst: aankoop tractor	80.000,00	-	-	80.000,00	Overdragen	80.000,00	
2021	Gemeente	R-GROEN	35	R-35-016	Groendienst: groenaanleg verkavelingen en plantsoenen	40.000,00	18.868,80	18.868,80	21.131,20	Overdragen	21.131,20	
2021	Gemeente	R-GROEN	35	R-35-017	Funerair arfgoed: instandhoudingswerken	27.152,40	27.152,40	27.152,40	-			
2021	Gemeente	R-GROEN	35	R-35-018	Groendienst: rooien en aankopen bomen	23.000,00	7.669,10	7.669,10	15.330,90	Overdragen	15.330,90	
2021	Gemeente	R-GROEN	35	R-35-019	Groendienst: Aankoop banken en ander straatmeubilair	10.000,00	9.147,60	9.147,60	852,40	Schrappen		Saldo
2021	Gemeente	R-GROEN	35	R-35-020	Groendienst: aanleg en inrichting trage wegen	56.241,61	28.198,10	28.198,10	28.043,51	Overdragen	28.043,51	
2021	Gemeente	R-GROEN	35	R-35-021	Groendienst: aankoop zware machines	3.552,06	-	-	3.552,06	Schrappen		Weerkerend budget
2021	Gemeente	R-GROEN	35	R-35-022	Sportterreinen: aankoop zware machines	49.000,00	12.100,00	12.100,00	36.900,00	Overdragen	36.900,00	
2021	Gemeente	R-GROEN	35	R-35-025	Groendienst: Aankoop diverse kleine machines	6.398,58	-	-	6.398,58	Overdragen	6.398,58	
2021	Gemeente	R-GROEN	35	R-35-026	Groendienst: Aankoop extra fontein/beluchters	1.105,25	-	-	1.105,25	Overdragen	1.105,25	
2021	Gemeente	R-GROEN	35	R-35-030	Park Tijskenshoek: Petanque	6.000,00	5.431,69	5.431,69	568,31	Schrappen		Saldo
2021	Gemeente	R-GROEN	35	R-35-031	Groendienst: Aankoop regenboogbanken	30.000,00	-	-	30.000,00	Overdragen	30.000,00	
2021	Gemeente	R-SPORT	35	R-61-024	Sportterreinen: Afsluitingen, ballenvangers, infrastructuur	36.927,55	29.343,11	29.343,11	7.584,44	Overdragen	7.584,44	
2021	Gemeente	R-SPORT	35	R-61-025	Sportzone Verrebroek: Renovatiewerken	27.250,00	13.938,56	13.938,56	13.311,44	Overdragen	13.311,44	
2021	Gemeente	R-SPORT	35	R-61-027	Sportterreinen: Aankoop diverse kleine machines	6.050,00	5.035,12	5.035,12	1.014,88	Overdragen	1.014,88	
2021	Gemeente	R-SPORT	35	R-61-028	Voetbal Vrasene: Berging doelen	8.263,09	8.263,09	8.263,09	-			
2021	Gemeente	R-SPORT	35	R-61-030	Sportzone Beveren: Renovatie terreinen	120.000,00	-	-	120.000,00	Overdragen	120.000,00	
2021	Gemeente	R-SPORT	35	R-61-031	Sportzone Frem: Container opslag water	7.260,00	-	-	7.260,00	Overdragen	7.260,00	
2021	Gemeente	R-SPORT	35	R-61-033	Baseball: Pitch cricket	18.000,00	14.901,31	14.901,31	3.098,69	Overdragen	3.098,69	

Boekjaar	Budgettaire entiteit	Superproject	Budgethouder	IP	Omschrijving	Budget 2021	Vastlegging (Bestelbons)	Aanrekeningen	Saldo 2021	Beslissing CBS	Bedrag overdracht	Reden
Totaal 35						623.353,04	193.052,62	193.052,62	436.300,42			
2021	Gemeente	R-GEBOUW	36	R-36-001	Afbraak woningen	217.558,76	177.352,03	177.352,03	40.206,73	Overdragen	40.206,73	
2021	Gemeente	R-GEBOUW	36	R-36-002	TDG: Aankoop materieel	10.576,04	8.281,93	8.281,93	2.294,11	Schrappen		Weerkerend budget
2021	Gemeente	R-GEBOUW	36	R-36-003	Sporthof Verrebroek: Plaatsen webserver stookplaats	2.293,18	2.293,18	2.293,18	-			
2021	Gemeente	R-GEBOUW	36	R-36-004	JC Prosperpolder: Saneren dakgoot	5.000,00	-	-	5.000,00	Overdragen	5.000,00	
2021	Gemeente	R-GEBOUW	36	R-36-011	Erfgoed en monumenten: Instandhoudingswerken	6.500,00	-	-	6.500,00	Overdragen	6.500,00	
2021	Gemeente	R-GEBOUW	36	R-36-012	Diverse locaties: Saneringswerken risicoanalyses	10.000,00	-	-	10.000,00	Overdragen	10.000,00	
2021	Gemeente	R-GEBOUW	36	R-36-015	School Vrasene: Keuken	14.750,00	863,88	863,88	13.886,12	Overdragen	13.886,12	
2021	Gemeente	R-GEBOUW	36	R-36-017	Centrumschool: Stormhaken pannendak	12.867,95	12.840,55	12.840,55	27,40	Schrappen		Saldo
2021	Gemeente	R-GEBOUW	36	R-36-018	Uitvoeren energiebesparende maatregelen	37.000,00	18.050,70	18.050,70	18.949,30	Overdragen	18.949,30	
2021	Gemeente	R-GEBOUW	36	R-36-028	Inrichten diensten deelgemeenten	54.511,41	4.404,87	4.404,87	50.106,54	Overdragen	50.106,54	
2021	Gemeente	R-GEBOUW	36	R-36-032	School Kallo: Vervangen ramen	45.000,00	34.392,71	34.392,71	10.607,29	Overdragen	10.607,29	
2021	Gemeente	R-GEBOUW	36	R-36-033	Tennis Kieldrecht: Tijdelijke parking	10.000,00	7.839,70	7.839,70	2.160,30	Overdragen	2.160,30	
2021	Gemeente	R-GEBOUW	36	R-36-036	Diverse locaties: Onderhoudswerken gebouwen	18.196,85	10.196,85	10.196,85	8.000,00	Overdragen	8.000,00	
2021	Gemeente	R-GEBOUW	36	R-36-037	Freethiel: Diverse aanpassingswerken	17.800,00	11.354,01	11.354,01	6.445,99	Overdragen	6.445,99	
Totaal 36						462.054,19	287.870,41	287.870,41	174.183,78			
2021	Gemeente	R-GEBOUW	37	R-37-001	Aankoop AED's	21.200,00	5.534,26	5.534,26	15.665,74	Overdragen	15.665,74	
Totaal 37						21.200,00	5.534,26	5.534,26	15.665,74			
2021	Gemeente	R-WEGEN	38	R-38-001	Uitvoering huisontwerpen	130.500,00	130.075,00	130.075,00	425,00	Schrappen		Saldo
2021	Gemeente	R-WEGEN	38	R-38-002	Aankoop voertuigen	350.000,00	171.617,48	171.617,48	178.382,52	Overdragen	178.382,52	
2021	Gemeente	R-WEGEN	38	R-38-003	Aanleg glasvezel	75.000,00	3.195,61	3.195,61	71.804,39	Overdragen	71.804,39	
2021	Gemeente	R-WEGEN	38	R-38-004	Verkeerskundige werken	50.000,00	-	-	50.000,00	Schrappen		Weerkerend budget
2021	Gemeente	R-WEGEN	38	R-38-005	Betonherstellingen	190.000,00	117.448,54	117.448,54	72.551,46	Overdragen	72.551,46	
2021	Gemeente	R-WEGEN	38	R-38-006	Kleine aanpassingen of uitbreidingen OV	100.000,00	10.113,34	10.113,34	89.886,66	Deels overdragen	30.000,00	Weerkerend budget
2021	Gemeente	R-WEGEN	38	R-38-007	Verplaatsen nutsleidingen n.a.v. wegenwerken	20.000,00	-	-	20.000,00	Schrappen		Weerkerend budget
2021	Gemeente	R-WEGEN	38	R-38-008	Huisontwerper kleine ingrepen	50.000,00	27.441,46	27.441,46	22.558,54	Overdragen	22.558,54	
2021	Gemeente	R-WEGEN	38	R-38-009	As built	30.000,00	5.410,41	5.410,41	24.589,59	Schrappen		Weerkerend budget
2021	Gemeente	R-WEGEN	38	R-38-010	TDW: Aankoop divers materieel feestelijkheden	40.000,00	7.118,71	7.118,71	32.881,29	Overdragen	32.881,29	
2021	Gemeente	R-WEGEN	38	R-38-011	Aankoop verkeerssignalisatie en straatnaamborden	40.000,00	23.453,03	23.453,03	16.546,97	Deels overdragen	6.500,00	Weerkerend budget
2021	Gemeente	R-WEGEN	38	R-38-012	TDW: Aankoop divers materieel onderhoud	50.000,00	30.516,28	30.516,28	19.483,72	Overdragen	19.483,72	
2021	Gemeente	R-WEGEN	38	R-38-013	Aankoop divers materieel wegen	53.000,00	33.263,05	33.263,05	19.736,95	Overdragen	19.736,95	
2021	Gemeente	R-WEGEN	38	R-38-014	Aankoop straatmeubilair-schuilhuisjes	45.000,00	31.340,05	31.340,05	13.659,95	Overdragen	13.659,95	
2021	Gemeente	R-WEGEN	38	R-38-015	Pekelsproeiers	50.000,00	-	-	50.000,00	Overdragen	50.000,00	
2021	Gemeente	R-WEGEN	38	R-38-016	Vervanging zoutstrooier	70.000,00	-	-	70.000,00	Overdragen	70.000,00	
2021	Gemeente	R-WEGEN	38	R-38-017	Aanleg buffer Pareinpark	-	49,08	49,08	-49,08	Schrappen		Negatief kan niet worden overgedragen
2021	Gemeente	R-WEGEN	38	R-38-023	Afvalstraten: afwerking	8.000,00	-	-	8.000,00	Overdragen	8.000,00	
Totaal 38						1.351.500,00	591.042,04	591.042,04	760.457,96			
2021	Gemeente	R-OMGEV	39	R-39-001	Milieudienst: Vervanging apparatuur	10.000,00	-	-	10.000,00	Deels overdragen	3.000,00	
2021	Gemeente	R-OMGEV	39	R-39-002	Milieudienst: Plaatsen camera's i.f.v. sluikstortproblematiek	88.000,00	64.950,07	64.950,07	23.049,93	Overdragen	23.049,93	
Totaal 39						98.000,00	64.950,07	64.950,07	33.049,93			
2021	Gemeente	R-WEGEN	40	R-40-002	Schoolomgevingen	31.000,00	27.765,76	27.765,76	3.234,24	Overdragen	3.234,24	
2021	Gemeente	R-WEGEN	40	R-40-003	Veiligheid zwakke weggebruikers: Ingrepen	20.000,00	9.621,52	9.621,52	10.378,48	Schrappen		Weerkerend budget
2021	Gemeente	R-WEGEN	40	R-40-004	Fietsparkeerplan	50.000,00	15.685,23	15.685,23	34.314,77	Overdragen	34.314,77	
2021	Gemeente	R-WEGEN	40	R-40-005	Verkeerskundige- en circulatiemaatregelen (sluizen, signalisatie)	28.000,00	24.991,72	24.991,72	3.008,28	Schrappen		Weerkerend budget
2021	Gemeente	R-WEGEN	40	R-40-006	Trage wegen: Bewegwijzering en infoborden	6.000,00	3.839,03	3.839,03	2.160,97	Overdragen	2.160,97	
2021	Gemeente	R-WEGEN	40	R-40-007	Trage wegen: Aanleg en onderhoud	14.000,00	13.999,99	13.999,99	0,01	Schrappen		Saldo
2021	Gemeente	R-WEGEN	40	R-40-008	Fietsdeelsysteem	25.000,00	8.184,85	8.184,85	16.815,15	Overdragen	16.815,15	
2021	Gemeente	R-WEGEN	40	R-40-011	Landschapsstudie, begeleiding participatieproject en werken, gr	7.852,90	5.795,90	5.795,90	2.057,00	Overdragen	2.057,00	
2021	Gemeente	R-WEGEN	40	R-40-012	Trage Wegen: Leader	3.630,00	3.630,00	3.630,00	-			
2021	Gemeente	R-WEGEN	40	R-40-013	Autodeelsysteem	12.800,00	8.505,40	8.505,40	4.294,60	Overdragen	4.294,60	
Totaal 40						198.282,90	122.019,40	122.019,40	76.263,50			
2021	Gemeente	R-SCHOLEN	41	R-41-001	BOS Lasafdeling	15.000,00	14.995,97	14.995,97	4,03	Schrappen		Saldo
2021	Gemeente	R-SCHOLEN	41	R-41-002	BOS Draaien en frezen	75.000,00	74.995,99	74.995,99	4,01	Schrappen		Saldo
2021	Gemeente	R-SCHOLEN	41	R-41-004	BOS Auto en Haventechnieken	30.000,00	5.175,02	5.175,02	24.824,98	Overdragen	24.824,98	
2021	Gemeente	R-SCHOLEN	41	R-41-005	BOS Preventie	19.481,17	604,89	604,89	18.876,28	Overdragen	18.876,28	
2021	Gemeente	R-SCHOLEN	41	R-41-007	BOS Vervangingen / herstellingen machines	30.444,00	15.457,75	15.457,75	14.986,25	Overdragen	14.986,25	
2021	Gemeente	R-SCHOLEN	41	R-41-008	DLP Interactieve ICT	3.900,00	1.997,51	1.997,51	1.902,49	Overdragen	1.902,49	
2021	Gemeente	R-SCHOLEN	41	R-41-009	DLP Meatronica systemen	6.100,00	5.780,21	5.780,21	319,79	Schrappen		Saldo
2021	Gemeente	R-SCHOLEN	41	R-41-010	DLP Didactische borden	21.000,00	5.819,73	5.819,73	15.180,27	Overdragen	15.180,27	
2021	Gemeente	R-SCHOLEN	41	R-41-012	DLP pakket meettoestellen elektriciteit	2.500,00	500,79	500,79	1.999,21	Overdragen	1.999,21	
2021	Gemeente	R-SCHOLEN	41	R-41-013	DLP Soldeerapparatuur	8.556,00	7.198,93	7.198,93	1.357,07	Overdragen	1.357,07	
2021	Gemeente	R-SCHOLEN	41	R-41-014	DLP Automatisatie / visualisatiemateriaal	5.000,00	4.091,01	4.091,01	908,99	Overdragen	908,99	
2021	Gemeente	R-SCHOLEN	41	R-41-016	DLP 3-printer	5.000,00	4.858,15	4.858,15	141,85	Schrappen		Saldo
2021	Gemeente	R-SCHOLEN	41	R-41-018	DLP Camerabewaking	30.000,00	-	-	30.000,00	Overdragen	30.000,00	

Boekjaar	Budgettaire entiteit	Superproject	Budgethouder	IP	Omschrijving	Budget 2021	Vastlegging (Bestelbons)	Aanrekeningen	Saldo 2021	Beslissing CBS	Bedrag overdracht	Reden
2021	Gemeente	R-SCHOLEN	41	R-41-019	DLP STEM-projecten	2.000,00	1.871,87	1.871,87	128,13	Schrappen		Saldo
2021	Gemeente	R-SCHOLEN	41	R-41-020	VNE Houtafdeling	164.870,60	126.396,05	126.396,05	38.474,55	Overdragen	38.474,55	
2021	Gemeente	R-SCHOLEN	41	R-41-021	VNE Techniek eerste graad	2.126,30	2.103,74	2.103,74	22,56	Schrappen		Saldo
2021	Gemeente	R-SCHOLEN	41	R-41-022	VNE Klein materiaal (niet-elektrisch)	1.000,00	804,20	804,20	195,80	Schrappen		Saldo
2021	Gemeente	R-SCHOLEN	41	R-41-023	VNE Snijgereedschappen	2.000,00	1.872,31	1.872,31	127,69	Schrappen		Saldo
2021	Gemeente	R-SCHOLEN	41	R-41-024	ICT Vervangen 1/4 aangekochte PC's met randapparatuur en toe	120.000,00	119.132,97	119.132,97	867,03	Schrappen		Saldo
2021	Gemeente	R-SCHOLEN	41	R-41-025	ICT Vervangen I-pads uitleensysteem	10.200,00	10.164,00	10.164,00	36,00	Schrappen		Saldo
2021	Gemeente	R-SCHOLEN	41	R-41-026	ICT Vervangen oude beamers	19.300,00	18.755,00	18.755,00	545,00	Schrappen		Saldo
2021	Gemeente	R-SCHOLEN	41	R-41-028	ICT Vervangen en uitbreiden printers	3.000,00	1.934,08	1.934,08	1.065,92	Overdragen	1.065,92	
2021	Gemeente	R-SCHOLEN	41	R-41-029	ICT Netwerk vervangingen in kader van veiligheid	31.366,69	-	-	31.366,69	Overdragen	31.366,69	
2021	Gemeente	R-SCHOLEN	41	R-41-031	ICT Netwerk: firewall en security devices veiligheid	20.000,00	16.098,41	16.098,41	3.901,59	Overdragen	3.901,59	
2021	Gemeente	R-SCHOLEN	41	R-41-034	GTI: Meubilair, apparaten en toebehoren	50.000,00	21.627,41	21.627,41	28.372,59	Overdragen	28.372,59	
2021	Gemeente	R-SCHOLEN	41	R-41-035	GTI: Didactische investeringsuitrusting (Agodi)	76.850,50	56.831,56	56.831,56	20.018,94	Overdragen	20.018,94	
				Totaal 41		754.695,26	519.067,55	519.067,55	235.627,71			
2021	Gemeente	R-SCHOLEN	49	R-49-001	Muziekacademie: Aankoop instrumenten	32.316,00	22.703,92	22.703,92	9.612,08	Schrappen		Wekerend budget
				Totaal 49		32.316,00	22.703,92	22.703,92	9.612,08			
2021	Gemeente	R-SCHOLEN	52	R-52-001	Kunstacademie: Meubilair	7.000,00	2.934,90	2.934,90	4.065,10	Schrappen		Wekerend budget
2021	Gemeente	R-SCHOLEN	52	R-52-002	Kunstacademie: Materiaal	20.000,00	14.464,93	14.464,93	5.535,07	Schrappen		Wekerend budget
				Totaal 52		27.000,00	17.399,83	17.399,83	9.600,17			
2021	Gemeente	R-JEUGD	60	R-60-001	Inrichting kindvriendelijke openbare ruimte	175.473,47	92.049,97	92.049,97	83.423,50	Overdragen	83.423,50	
2021	Gemeente	R-JEUGD	60	R-60-002	Omgevingswerken jeugdlokalen	30.000,00	18.100,39	18.100,39	11.899,61	Overdragen	11.899,61	
2021	Gemeente	R-JEUGD	60	R-60-004	JH Togenblik: Zonnewering instuif	30.000,00	-	-	30.000,00	Overdragen	30.000,00	
				Totaal 60		235.473,47	110.150,36	110.150,36	125.323,11			
2021	Gemeente	R-SPORT	61	R-61-001	Aankoop sportmateriaal	52.000,00	50.710,34	50.710,34	1.289,66	Schrappen		Wekerend budget
2021	Gemeente	R-SPORT	61	R-61-005	Voetbalverlichting	45.250,00	-	-	45.250,00	Schrappen		Wekerend budget
2021	Gemeente	R-SPORT	61	R-61-013	Sporthall Beveren: Vernieuwen tribune	-	-	-	-			
2021	Gemeente	R-SPORT	61	R-61-014	Verlichting baseball	50.000,00	-	-	50.000,00	Overdragen	50.000,00	
2021	Gemeente	R-SPORT	61	R-61-017	Schuttersterrein Glazenleeuwstraat: kunstgras multiwippen	7.072,45	7.072,45	7.072,45	-			
2021	Gemeente	R-SPORT	61	R-61-018	Vervanging kunstgras	7.233,96	6.088,07	6.088,07	1.145,89	Overdragen	1.145,89	
2021	Gemeente	R-SPORT	61	R-61-023	Scoreborden	5.500,00	-	-	5.500,00	Overdragen	5.500,00	
2021	Gemeente	R-SPORT	61	R-61-035	Kegelbaan Glazenleeuw: Renovatie banen	15.000,00	-	-	15.000,00	Overdragen	15.000,00	
2021	Gemeente	R-SPORT	61	R-61-037	Melsele: Parking	50.000,00	-	-	50.000,00	Overdragen	50.000,00	
				Totaal 61		232.056,41	63.870,86	63.870,86	168.185,55			
2021	Gemeente	R-VT	64	R-64-001	Deelinfrastructuur: Technische uitrusting	6.000,00	-	-	6.000,00	Overdragen	6.000,00	
2021	Gemeente	R-VT	64	R-64-002	Deelinfrastructuur: Meubilair	18.500,00	-	-	18.500,00	Overdragen	18.500,00	
2021	Gemeente	R-VT	64	R-64-004	Deelinfrastructuur: Oprisingswerken	13.000,00	7.209,59	7.209,59	5.790,41	Schrappen		Wekerend budget
2021	Gemeente	R-VT	64	R-64-009	Vervangen en uitbreiding technisch materieel	2.000,00	-	-	2.000,00	Schrappen		Wekerend budget
2021	Gemeente	R-VT	64	R-64-011	Vervangen en uitbreiden conventioneel licht	9.018,95	1.993,38	1.993,38	7.025,57	Overdragen	7.025,57	
2021	Gemeente	R-VT	64	R-64-012	Vervangen brandvrije doeken en bekledingen podium	3.902,25	3.902,25	3.902,25	-			
2021	Gemeente	R-VT	64	R-64-013	CC Ter Vesten: Uitbreiden en/of vervangen uitrusting	3.000,00	-	-	3.000,00	Schrappen		Wekerend budget
2021	Gemeente	R-VT	64	R-64-014	Cortewalle: Vervangen en uitbreiden uitrusting	3.000,00	-	-	3.000,00	Schrappen		Wekerend budget
2021	Gemeente	R-VT	64	R-64-015	Ter Vesten: Uitbreiden en/of vervangen projectiemateriaal	3.934,65	3.934,65	3.934,65	-			
2021	Gemeente	R-VT	64	R-64-016	CC Ter Vesten: Aankoop digitale mengtafel	35.000,00	34.956,90	34.956,90	43,10	Schrappen		Saldo
2021	Gemeente	R-VT	64	R-64-017	Hof ter Welle: Uitrusting publiekswerking	1.000,00	-	-	1.000,00	Overdragen	1.000,00	
2021	Gemeente	R-VT	64	R-64-019	CC: Aanpassing signalisatie	5.039,65	-	-	5.039,65	Overdragen	5.039,65	
2021	Gemeente	R-VT	64	R-64-021	CC Ter Vesten: Vernieuwen vast projectiesysteem vergaderlokaal	6.999,26	6.999,26	6.999,26	-			
2021	Gemeente	R-VT	64	R-64-022	Hof ter Welle: Herstelling erfgoedelement	2.000,00	-	-	2.000,00	Schrappen		Wekerend budget
2021	Gemeente	R-VT	64	R-64-023	Aankoop van kunstwerken	3.000,00	2.366,00	2.366,00	634,00	Schrappen		Wekerend budget
2021	Gemeente	R-VT	64	R-64-029	Cultuurcafé: Aanpassen akoestiek	9.362,16	1.799,11	1.799,11	7.563,05	Overdragen	7.563,05	
				Totaal 64		124.756,92	63.161,14	63.161,14	61.595,78			
2021	Gemeente	R-VT	67	R-67-001	Bib Beveren: Herinrichting	4.000,00	-	-	4.000,00	Overdragen	4.000,00	
2021	Gemeente	R-VT	67	R-67-002	Bib Beveren + bib uitleenposten: Meubilair	6.500,00	6.420,07	6.420,07	79,93	Schrappen		Saldo
				Totaal 67		10.500,00	6.420,07	6.420,07	4.079,93			
2021	Gemeente	R-JEUGD	81	R-81-001	JC Prosperpolder: Meubilair	2.567,90	-	-	2.567,90	Overdragen	2.567,90	
2021	Gemeente	R-JEUGD	81	R-81-002	JC Prosperpolder: Materiaal en uitrusting	2.432,10	2.432,10	2.432,10	-			
				Totaal 81		5.000,00	2.432,10	2.432,10	2.567,90			

Niet-recurrent		Over te dragen 2021 -> 2022				45.626.425,80		32.319.761,67		32.319.761,67		13.306.664,13			
								OVER TE DRAGEN				13.285.288,41			
								SCHRAPPEN				21.375,72			
Boekjaar	Budgettaire entiteit	Superproject	Budgethouder	IP	Omschrijving	Budget 2021	Vestigings (Bestelbons)	Aanrekeningen	Saldo 2021	Beslissing CBS	Bedrag overdracht	Reden			
2021	Gemeente	NR-AC	9	NR-AC-001	Nieuwbouw Gravenplein: gemeente-OCMW-politie	8.234.755,47	6.807.062,77	6.807.062,77	1.427.692,70	Overdragen	1.427.692,70				
2021	Gemeente	NR-AC	9	NR-AC-002	Nieuwbouw Gravenplein: erelonen	491.415,37	247.864,96	247.864,96	243.550,41	Overdragen	243.550,41				
2021	Gemeente	NR-AC	9	NR-AC-003	Nieuwbouw Gravenplein: veiligheidscoördinatie	4.915,55	-	-	4.915,55	Overdragen	4.915,55				
2021	Gemeente	NR-AC	9	NR-AC-004	Nieuwbouw Gravenplein: afwerking	350.335,65	316.908,96	316.908,96	33.426,69	Overdragen	33.426,69				
2021	Gemeente	NR-AC	4	NR-AC-005	Nieuwbouw Gravenplein: ICT politie/gemeente/OCMW	148.052,08	113.310,97	113.310,97	34.741,11	Overdragen	34.741,11				
Totaal NR-AC						9.229.474,12	7.485.147,66	7.485.147,66	1.744.326,46						
2021	Gemeente	NR-DIVERS	40	NR-DIV-003	Installatie cameratoezicht tramterminal Melsele	100.000,00	-	-	100.000,00	Overdragen	100.000,00				
2021	Gemeente	NR-DIVERS	40	NR-DIV-004	Installatie ANPR-camera's	150.000,00	-	-	150.000,00	Overdragen	150.000,00				
2021	OCMW	NR-DIVERS	12	NR-DIV-005	Investeringstoelage ZPW	446.610,80	297.178,81	297.178,81	149.431,99	Deel overdragen	149.431,99				
2021	Gemeente	NR-DIVERS	13	NR-DIV-009	Deelneming Ibogem: Omzetting dividend in kapitaal (ruling)	559.236,30	559.503,45	559.503,45	267,15	Schrappen					
Totaal NR-DIVERS						1.255.847,10	856.682,26	856.682,26	399.164,84						
2021	Gemeente	NR-GEBOUW	36	NR-GEB-003	Fort Liefkenshoek : horecatrefpunt	1.511.288,90	1.344.323,11	1.344.323,11	166.965,79	Overdragen	166.965,79				
2021	Gemeente	NR-GEBOUW	36	NR-GEB-004	Kieldrecht OC Ermenrike: masterplan	824.986,61	290.760,40	290.760,40	534.226,21	Overdragen	534.226,21				
2021	Gemeente	NR-GEBOUW	36	NR-GEB-005	Parochiehuis Haasdonk: nieuwbouw	200.302,89	164.145,71	164.145,71	36.157,18	Overdragen	36.157,18				
2021	Gemeente	NR-GEBOUW	36	NR-GEB-006	Kasteel Hof ter Saksen: binneninrichting	150.000,00	122.097,55	122.097,55	27.902,45	Overdragen	27.902,45				
2021	Gemeente	NR-GEBOUW	36	NR-GEB-009	Oranjerie Hof ter Saksen: Renovatie	50.000,00	-	-	50.000,00	Overdragen	50.000,00				
2021	Gemeente	NR-GEBOUW	36	NR-GEB-011	School Kallo : uitbreiding kleuterschool (incl. ontwerper)	130.000,00	119.576,27	119.576,27	10.423,73	Overdragen	10.423,73				
2021	Gemeente	NR-GEBOUW	36	NR-GEB-012	School Melsele: uitbreiding	2.299.999,32	1.267.186,27	1.267.186,27	1.032.813,05	Overdragen	1.032.813,05				
2021	Gemeente	NR-GEBOUW	36	NR-GEB-013	GTI: nieuwbouw (incl. erelonen)	3.493.807,18	3.370.274,57	3.370.274,57	123.532,61	Overdragen	123.532,61				
2021	Gemeente	NR-GEBOUW	36	NR-GEB-018	Polyvalente sporthal: bouw	51.191,66	51.191,66	51.191,66	-						
2021	Gemeente	NR-GEBOUW	36	NR-GEB-019	Sportpark Beveren: masterplan (oud zwembad)	50.000,00	-	-	50.000,00	Overdragen	50.000,00				
2021	Gemeente	NR-GEBOUW	36	NR-GEB-021	Voetbal Zakdam: herstellingswerken	97.252,34	45.211,27	45.211,27	52.041,07	Overdragen	52.041,07				
2021	Gemeente	NR-GEBOUW	36	NR-GEB-022	Voetbal Glazenleeuw: bouw zone	220.023,71	9.071,64	9.071,64	210.952,07	Overdragen	210.952,07				
2021	Gemeente	NR-GEBOUW	36	NR-GEB-023	Sportzone Oud-Arenberg: bouw zone	301.683,45	140.358,16	140.358,16	161.325,29	Overdragen	161.325,29				
2021	Gemeente	NR-GEBOUW	36	NR-GEB-025	Werken i.f.v. asbestverwijdering	50.000,00	-	-	50.000,00	Overdragen	50.000,00				
2021	Gemeente	NR-GEBOUW	36	NR-GEB-026	Centrumschool: renovatie kleuterafdeling	112.550,64	9.471,90	9.471,90	103.078,74	Overdragen	103.078,74				
2021	OCMW	NR-GEBOUW	36	NR-GEB-027	Nieuwbouwproject WZC Sint-Elisabeth	4.313.136,73	3.773.794,85	3.773.794,85	539.341,88	Overdragen	539.341,88				
2021	OCMW	NR-GEBOUW	36	NR-GEB-028	Nieuwbouwproject WZC De Linde	3.964.778,09	3.637.256,61	3.637.256,61	327.521,48	Overdragen	327.521,48				
2021	OCMW	NR-GEBOUW	36	NR-GEB-029	Nieuwbouwproject Lokaal dienstencentrum Sabot	250.000,00	274.939,00	274.939,00	-24.939,00	Schrappen		Negatief kan niet worden overgedragen			
2021	OCMW	NR-GEBOUW	36	NR-GEB-030	Nieuwbouwproject Assistentiewoningen Sabot	1.500.000,00	1.164.480,63	1.164.480,63	335.519,37	Overdragen	335.519,37				
2021	OCMW	NR-GEBOUW	27	NR-GEB-031	Nieuwbouwproject Windekind	300.000,00	182.643,76	182.643,76	117.356,24	Overdragen	117.356,24				
2021	OCMW	NR-GEBOUW	12	NR-GEB-033	herinrichting lokalen BVL en het realiseren van een vergaderzaal	223.165,03	6.050,22	6.050,22	217.114,81	Overdragen	217.114,81				
2021	OCMW	NR-GEBOUW	31	NR-GEB-034	Nieuwbouwproject WZC Briels	98.700,89	86.794,47	86.794,47	11.906,42	Overdragen	11.906,42				
2021	OCMW	NR-GEBOUW	36	NR-GEB-035	De Beuken: Herstellingswerken	225.941,36	4.692,79	4.692,79	221.248,57	Overdragen	221.248,57				
2021	OCMW	NR-GEBOUW	36	NR-GEB-036	Oprichting sociaal restaurant	100.000,00	7.919,30	7.919,30	92.080,70	Overdragen	92.080,70				
2021	Gemeente	NR-GEBOUW	36	NR-GEB-037	Tribune Waasland Beveren: brandveiligheid compartimenteren	2.200,00	2.178,00	2.178,00	22,00	Schrappen		Saldo			
2021	Gemeente	NR-GEBOUW	36	NR-GEB-039	Voetbal Beveren: installeren noodstromaggregaat	481.222,23	340.295,46	340.295,46	140.926,77	Overdragen	140.926,77				
2021	Gemeente	NR-GEBOUW	36	NR-GEB-040	Lindelaanschool: uitbreiding schoolgebouwen	126.570,19	-	-	126.570,19	Overdragen	126.570,19				
2021	Gemeente	NR-GEBOUW	36	NR-GEB-041	Atletiek: Saneren kleedkamers en kleedkamers	3.500,00	3.408,30	3.408,30	91,70	Schrappen		Saldo			
2021	Gemeente	NR-GEBOUW	36	NR-GEB-043	Kunstacademie: inrichting klassen linkerhoektoren Waasland-Be	21.457,52	19.171,07	19.171,07	2.286,45	Overdragen	2.286,45				
2021	OCMW	NR-GEBOUW	23	NR-GEB-045	Minimale comfortwoningen Bijstraat	100.000,00	47.017,58	47.017,58	52.982,42	Overdragen	52.982,42				
2021	Gemeente	NR-GEBOUW	36	NR-GEB-046	Afpraak tribune Waasland-Beveren	200.000,00	21.669,22	21.669,22	178.330,78	Overdragen	178.330,78				
2021	Gemeente	NR-GEBOUW	36	NR-GEB-047	Molen Doel: Restauratie	50.000,00	30.953,71	30.953,71	19.046,29	Overdragen	19.046,29				
2021	Gemeente	NR-GEBOUW	67	NR-GEB-048	Bib Vrasene: Inrichting	37.300,00	-	-	37.300,00	Overdragen	37.300,00				
2021	Gemeente	NR-GEBOUW	67	NR-GEB-049	Bib Pl: Zelfuitleensysteem	33.000,00	-	-	33.000,00	Overdragen	33.000,00				
2021	Gemeente	NR-GEBOUW	36	NR-GEB-050	Bib Kallo-kerk: Inrichting en meubilair	35.000,00	-	-	35.000,00	Overdragen	35.000,00				
2021	Gemeente	NR-GEBOUW	36	NR-GEB-051	Technische diensten: Inrichten burelen	50.000,00	9.173,71	9.173,71	40.826,29	Overdragen	40.826,29				
2021	Gemeente	NR-GEBOUW	36	NR-GEB-052	Schuur Oud-Arenberg: Renovatie	100.000,00	184,48	184,48	99.815,52	Overdragen	99.815,52				
2021	Gemeente	NR-GEBOUW	36	NR-GEB-055	Masterplan Kieldrecht: Gemeentelijke gebouwen	50.000,00	-	-	50.000,00	Overdragen	50.000,00				
Totaal NR-GEBOUW						21.809.058,74	16.546.291,67	16.546.291,67	5.262.767,07						
2021	Gemeente	NR-KERK	12	NR-KER-001	Kerk Vrasene: herstellen beelden incl. ontwerper	15.730,00	10.254,75	10.254,75	5.475,25	Overdragen	5.475,25				
2021	Gemeente	NR-KERK	12	NR-KER-002	Kerk Vrasene: vervangen verlichting + LED	18.150,00	12.258,87	12.258,87	5.891,13	Overdragen	5.891,13				
2021	Gemeente	NR-KERK	12	NR-KER-003	Kerk Vrasene: gevelbehandeling noord- en oostkant	18.150,00	-	-	18.150,00	Overdragen	18.150,00				
2021	Gemeente	NR-KERK	12	NR-KER-007	Kerk Doel: herstellen houten buitenschrijnwerk en buitenschilde	26.000,00	25.313,20	25.313,20	686,80	Schrappen		Saldo			
2021	Gemeente	NR-KERK	12	NR-KER-010	Kerk Melsele: duivenwering kerk en galmgaten	30.000,00	24.932,05	24.932,05	5.067,95	Overdragen	5.067,95				
2021	Gemeente	NR-KERK	12	NR-KER-012	Kerk Prosperpolder: vernieuwen centrale verwarming	2.510,00	2.507,82	2.507,82	2,18	Schrappen		Saldo			
2021	Gemeente	NR-KERK	12	NR-KER-020	Kerk Sint Jan Evangelist: schilderen ramen binnenzijde	14.000,00	-	-	14.000,00	Overdragen	14.000,00				
2021	Gemeente	NR-KERK	12	NR-KER-025	Kerk Verrebroek: genormeerde ladderhaken	10.422,73	-	-	10.422,73	Overdragen	10.422,73				
2021	Gemeente	NR-KERK	12	NR-KER-031	Kerk Sint Martinus: bestrijding kloppever	18.150,00	-	-	18.150,00	Overdragen	18.150,00				
2021	Gemeente	NR-KERK	12	NR-KER-032	Kerk Sint Martinus: opmaak beheersplan	21.175,00	5.293,75	5.293,75	15.881,25	Overdragen	15.881,25				

Boekjaar	Budgettaire entiteit	Superproject	Budgethouder	IP	Omschrijving	Budget 2021	Vastlegging (Bestelbonn)	Aanrekeningen	Saldo 2021	Beslissing CBS	Bedrag overdracht	Reden
2021	Gemeente	NR-KERK	12	NR-KER-037	Kerk Kieldrecht: Schrijnwerk en branddetectie	21.500,00	19.008,66	19.008,66	2.491,34	Schrappen		Saldo
2021	Gemeente	NR-KERK	12	NR-KER-045	Kerk Vrasene: Monumentenwacht	12.100,00	12.100,00	12.100,00	-			
		Totaal NR-KERK				207.887,73	111.669,10	111.669,10	96.218,63			
2021	Gemeente	NR-PATRI	31	NR-PAT-002	Verkaveling Gaverlandstraat: aankoop bouwgronden	265.800,00	265.798,05	265.798,05	1,95	Schrappen		Saldo
2021	Gemeente	NR-PATRI	31	NR-PAT-003	Ropstraat Haasdonk: onteigeningen	502.840,80	502.840,80	502.840,80	-			
2021	Gemeente	NR-PATRI	31	NR-PAT-046	Aankoop gronden overwegen Melsele (Infrabel)	23.327,80	-	-	23.327,80	Overdragen	23.327,80	
2021	Gemeente	NR-PATRI	31	NR-PAT-049	Fietsbrug Kallo + F425: Aankoop gronden	156.986,87	102.743,93	102.743,93	54.242,94	Overdragen	54.242,94	
2021	Gemeente	NR-PATRI	31	NR-PAT-053	Aankoop gronden Molenstraat Kieldrecht	100.000,00	83.231,84	83.231,84	16.768,16	Overdragen	16.768,16	
2021	Gemeente	NR-PATRI	31	NR-PAT-061	Projectgrond Gravenplein: Rioleringswerken + aankoop parking	82.500,00	-	-	82.500,00	Overdragen	82.500,00	
		Totaal NR-PATRI				1.131.455,47	954.614,62	954.614,62	176.840,85			
2021	Gemeente	NR-TERREIN	36	NR-TER-001	Fort Liefkenshoek: aanleg parking	42.715,60	14.434,09	14.434,09	28.281,51	Overdragen	28.281,51	
2021	Gemeente	NR-TERREIN	31	NR-TER-002	Station Beveren: aanleg parking	-	-	-	-			
2021	Gemeente	NR-TERREIN	35	NR-TER-003	Hockey: aanleg terrein	1.345.000,00	38.712,99	38.712,99	1.306.287,01	Overdragen	1.306.287,01	
2021	Gemeente	NR-TERREIN	9	NR-TER-004	Woonwagenterrein: Inrichting site	48.498,21	47.687,14	47.687,14	811,07	Overdragen	811,07	
2021	Gemeente	NR-TERREIN	34	NR-TER-006	Hof ter Saksen: Overversteving en slibverwijdering	186.000,00	129.046,50	129.046,50	56.953,50	Overdragen	56.953,50	
2021	Gemeente	NR-TERREIN	61	NR-TER-007	Kunstgrasvelden: Heraanleg	320.000,00	274.758,14	274.758,14	45.241,86	Overdragen	45.241,86	
2021	Gemeente	NR-TERREIN	61	NR-TER-008	Kunstgrasvelden: Aanleg	478.250,00	460.983,32	460.983,32	17.266,68	Overdragen	17.266,68	
2021	Gemeente	NR-TERREIN	35	NR-TER-011	Cortewalle: Vervanging oeverbeschoeiing	100.000,00	99.159,50	99.159,50	840,50	Overdragen	840,50	
2021	Gemeente	NR-TERREIN	35	NR-TER-012	Park Kallo: Heraanleg	50.000,00	-	-	50.000,00	Overdragen	50.000,00	
2021	Gemeente	NR-TERREIN	35	NR-TER-013	Grote Markt Beveren: Zit- en groenelementen	65.000,00	-	-	65.000,00	Overdragen	65.000,00	
2021	Gemeente	NR-TERREIN	13	NR-TER-014	Investeringsstoelage: Aanleg oefenterrein LRV Lowegruiters	59.000,00	59.000,00	59.000,00	-			
2021	Gemeente	NR-TERREIN	9	NR-TER-015	Masterplan Kieldrecht: Openbaar domein	50.000,00	-	-	50.000,00	Overdragen	50.000,00	
2021	Gemeente	NR-TERREIN	61	NR-TER-016	Freethielstadion: Aanleg supporterszone Waasland-Beveren	100.000,00	88.765,37	88.765,37	11.234,63	Overdragen	11.234,63	
		Totaal NR-TERREIN				2.844.463,81	1.212.547,05	1.212.547,05	1.631.916,76			
2021	Gemeente	NR-WEGEN	38	NR-WEG-001	Aanstellen ontwerpers projecten	50.000,00	7.439,10	7.439,10	42.560,90	Schrappen		Weerkerend
2021	Gemeente	NR-WEGEN	30	NR-WEG-003	Insteekweg Zandstraat	160.000,00	47.591,62	47.591,62	112.408,38	Overdragen	112.408,38	
2021	Gemeente	NR-WEGEN	38	NR-WEG-004	Achterontsluitingen	248.915,20	33.660,79	33.660,79	215.254,41	Overdragen	215.254,41	
2021	Gemeente	NR-WEGEN	38	NR-WEG-007	N70 (doortocht Melsele): infrastructuurwerken gemeenteaande	2.659.068,48	2.264.689,97	2.264.689,97	394.378,51	Overdragen	394.378,51	
2021	Gemeente	NR-WEGEN	38	NR-WEG-008	Oude baan: Heraanleg	20.000,00	-	-	20.000,00	Overdragen	20.000,00	
2021	Gemeente	NR-WEGEN	38	NR-WEG-010	Tragel, Molenaarstraat, Merodestraat: infrastructuurwerken	429.437,41	128.558,39	128.558,39	300.879,02	Overdragen	300.879,02	
2021	Gemeente	NR-WEGEN	30	NR-WEG-011	Melselestraat-Heirbaan : infrastructuurwerken	500.000,00	172.083,13	172.083,13	327.916,87	Overdragen	327.916,87	
2021	Gemeente	NR-WEGEN	30	NR-WEG-013	Clamberlandreef, Ijzerhand, Donkviijverstr., Glazenleeuwstr.: her	595.432,85	467.109,70	467.109,70	128.323,15	Overdragen	128.323,15	
2021	Gemeente	NR-WEGEN	38	NR-WEG-014	Snoeckstraat : wegen-en rioleringswerken + fietspaden	220.920,84	204.389,08	204.389,08	16.531,76	Overdragen	16.531,76	
2021	Gemeente	NR-WEGEN	38	NR-WEG-015	Fabriekstraat: Heraanleg	306.947,25	279.376,88	279.376,88	27.570,37	Overdragen	27.570,37	
2021	Gemeente	NR-WEGEN	38	NR-WEG-016	Spoorweglaan: Heraanleg	25.322,00	1.384,24	1.384,24	23.937,76	Overdragen	23.937,76	
2021	Gemeente	NR-WEGEN	38	NR-WEG-017	Lt. Van Epoelstraat	-	-	-	-			
2021	Gemeente	NR-WEGEN	30	NR-WEG-020	Werken i.f.v. waterproblematiek	60.000,00	34.148,04	34.148,04	25.851,96	Overdragen	25.851,96	
2021	Gemeente	NR-WEGEN	38	NR-WEG-021	N450-deel E34 tot kapelwegel: infrastructuurwerken	1.084.541,31	457.010,10	457.010,10	627.531,21	Overdragen	627.531,21	
2021	Gemeente	NR-WEGEN	38	NR-WEG-022	Fietspad Prosperpolder: aanleg	20.562,00	-	-	20.562,00	Overdragen	20.562,00	
2021	Gemeente	NR-WEGEN	38	NR-WEG-025	A. Farneselaan + fietspad Pareinpark: infrastructuurwerken	3.252,93	3.252,93	3.252,93	-			
2021	Gemeente	NR-WEGEN	30	NR-WEG-026	Aanleg drukriolering F3: infrastructuurwerken	150.000,00	62.145,15	62.145,15	87.854,85	Overdragen	87.854,85	
2021	Gemeente	NR-WEGEN	38	NR-WEG-027	Openbare LED-verlichting	640.150,78	400.914,97	400.914,97	239.235,81	Overdragen	239.235,81	
2021	Gemeente	NR-WEGEN	38	NR-WEG-028	Flankerende duurzame maatregelen n.a.v. project Oosterweel	561.709,40	388.075,51	388.075,51	173.633,89	Overdragen	173.633,89	
2021	Gemeente	NR-WEGEN	38	NR-WEG-030	Dorpsdam Vrasene: infrastructuurwerken	9.508,91	-	-	9.508,91	Overdragen	9.508,91	
2021	Gemeente	NR-WEGEN	38	NR-WEG-035	Heraanleg Klapperstraat, Bijlstraat	275.000,00	-	-	275.000,00	Overdragen	275.000,00	
2021	Gemeente	NR-WEGEN	38	NR-WEG-036	Provinciale Baan Vrasene: Heraanleg	47.250,00	-	-	47.250,00	Overdragen	47.250,00	
2021	Gemeente	NR-WEGEN	38	NR-WEG-037	Aanleg infrastructuur Doornpark	7.000,00	4.752,00	4.752,00	2.248,00	Overdragen	2.248,00	
2021	Gemeente	NR-WEGEN	38	NR-WEG-038	Heraanleg wegenis Gaverlandwijk	222.263,18	-	-	222.263,18	Overdragen	222.263,18	
2021	Gemeente	NR-WEGEN	38	NR-WEG-041	Aanleg infrastructuur Steenland Kallo	1.750,00	1.631,60	1.631,60	118,40	Overdragen	118,40	
2021	Gemeente	NR-WEGEN	38	NR-WEG-043	Aanleg voetpaden Perzikelaan-Pauwstraat	90.710,87	37.388,77	37.388,77	53.322,10	Overdragen	53.322,10	
2021	Gemeente	NR-WEGEN	38	NR-WEG-044	Fietspad langs spoor fase 3B	293.495,42	2.932,34	2.932,34	290.563,08	Overdragen	290.563,08	
2021	Gemeente	NR-WEGEN	30	NR-WEG-048	Waterlopen: Aankoop bandenkraan waterlopen	155.000,00	154.275,00	154.275,00	725,00	Schrappen		Saldo
2021	Gemeente	NR-WEGEN	30	NR-WEG-049	Melsele-Zuid: Infrastructuurwerken	200.000,00	-	-	200.000,00	Overdragen	200.000,00	
2021	Gemeente	NR-WEGEN	30	NR-WEG-050	Waterloop Haagstraat 8015: Infrastructuurwerken	60.000,00	-	-	60.000,00	Overdragen	60.000,00	
2021	Gemeente	NR-WEGEN	38	NR-WEG-052	Verrebroekstraat: Heraanleg weg en fietspaden	50.000,00	-	-	50.000,00	Overdragen	50.000,00	
		Totaal NR-WEGEN				9.148.238,83	5.152.809,31	5.152.809,31	3.995.429,52			



NOTA TUSSENKOMST GEMEENTE IN HET TEKORT VAN HET OCMW

Tussenkost gemeente in tekort OCMW

Vanaf het meerjarenplan 2020-2025 maken gemeente en OCMW geïntegreerde beleidsrapporten. Hierdoor wordt er geen gemeentelijke bijdrage (dotatie) aan het OCMW budgettair voorzien. De gemeente dient er wel voor te zorgen dat het OCMW haar financiële verplichtingen kan nakomen (art. 274 DLB) en kan deze verplichting volbrengen door geld op rekening van het OCMW te transfereren.

Om te vermijden dat het netto-actief (= eigen vermogen) van het OCMW jaar na jaar daalt, kan er boekhoudkundig een gemeentelijke tussenkost geboekt worden. Dit is geen verplichting. Het lokaal bestuur wordt immers als geconsolideerd bekeken.

Netto-actief

	2020 (zonder tussenkost)	2021 (zonder tussenkost)
Gemeente	301.992.299	323.472.174
OCMW	48.536.688	37.035.499
Geconsolideerd	350.528.986	360.507.673

Wanneer er geen tussenkost wordt geboekt, daalt het netto-actief van het OCMW jaar na jaar.

1.1 Mogelijke berekeningswijzen

De tussenkost kan jaarlijks opnieuw bepaald worden of er kan een principe vastgelegd worden. De regelgeving legt hiervoor geen berekeningswijzen op.

Er zijn tal van mogelijkheden om een tussenkost te bepalen, o.m. budgettair resultaat OCMW (dan volg je het principe van de vroegere gemeentelijke bijdrage), exploitatiesaldo OCMW, algemeen resultaat OCMW, geen tussenkost, vast bedrag bepalen, enzoverder.

De bedrijfsrevisoren van BDO meldden ons dat voor de bepaling van dit bedrag doorgaans het budgettair resultaat van het OCMW of het exploitatiesaldo van het OCMW wordt gebruikt.

Vlaanderen voegt daaraan toe dat het resultaat van de algemene boekhouding kan gehanteerd worden en dat je kan kiezen om gedeeltelijk tussen te komen in het resultaat (bijvoorbeeld 75%).

1.2 Tussenkost gemeente in tekort OCMW in 2021

Voor boekjaar 2021 werd gekozen om boekhoudkundig geen tussenkost te boeken vermits de cijfers van het lokaal bestuur geconsolideerd worden en er geen directe impact van deze keuze te noteren valt.



NOTA IMPACT COVID-19

Impact Covid-19

Net als 2020 was 2021 een bijzonder jaar zowel op maatschappelijk als op financieel vlak.

Sinds 2021 zijn de Covid-vaccins beschikbaar en werd gemeente Beveren gevraagd een vaccinatiecentrum in te richten voor de gemeenten Beveren, Kruiseke en Zwijndrecht.

Dit hoofdstuk behandelt de impact van Covid-19 op de financiën in het algemeen en op de financiën van het vaccinatiecentrum in het bijzonder.

1. IMPACT COVID-19 OP DE GEMEENTE

1.1 Algemeen

Nemen we 2020 en 2021 samen, dan kende de entiteit gemeente een negatieve impact van 258.097 euro. De impact is beperkt gebleven dankzij de ondersteunende maatregelen van de Federale en de Vlaamse overheid in 2020. Bovendien werden, door de beperkende maatregelen, een aantal uitgaven niet gedaan.

	<i>2020+2021</i>
Extra uitgaven	-1.250.513
Minder uitgaven	2.887.399
Impact uitgaven	1.636.885
Extra ontvangsten (niet-neutraal)	327.239
Minder ontvangsten	-2.222.221
Impact ontvangsten	-1.894.982
TOTALE IMPACT COVID-19	-258.097

1.2 Impact op de uitgaven

EXTRA UITGAVEN INZAKE COVID-19

Er werd 1.250.513 euro extra uitgegeven omwille van de Covidpandemie. Allerlei inspanningen werden gedaan om de veiligheid van burgers en personeel te garanderen.

UITGAVEN		Extra uitgegeven		
		2020	2021	
INV.	04 - Versnelde investering Notebooks	238.316	-	
EXP.	13 - Bijkomende werkingskost	10.121	547	(Dienstreizen, telefoonkosten)
EXP.	13 - Extra schoonmaaksters	81.096	282.646	
EXP.	13 - Extra legionellakeuring	5.245		
EXP.	13 - Beschermingsmateriaal	55.757	12.183	Mondmaskers, shorten, ...
EXP.	13 - Diverse materialen	132.980	47.677	Plexischema's, doeken, alcoholgels, ...
EXP.	13 - Huur laptops	11.419		
EXP.	13 - Mondmaskers burgers	92.750		
EXP.	13 - CO2-meters		41.745	
EXP.	04 - ICT (software, e.d.)	238.031		ICT, Telefonie
		865.715	384.798	
	Extra uitgaven Covid-19		1.250.513	

MINDERUITGAVEN INZAKE COVID-19

De gemeentelijke werking werd sterk beïnvloed door de Covidpandemie, zo liepen werken vertraging op en werden activiteiten beperkt of helemaal niet georganiseerd. In totaal werd de voorbije 2 jaar 2.887.399 euro minder uitgegeven met als oorzaak de Covidpandemie.

UITGAVEN		Minder		
		uitgegeven per 31/12/2020	uitgegeven per 31/12/2021	
EXP.	02 - Dienst projectcoördinatie	-148.768	-37.749	Beverse feesten, ijspiste, ...
EXP.	06 - KCC	-36.984	-31.577	Aankopen geschenkenbons + Lijnkaarten
EXP.	07 - Facility	-88.755	-8.492	Minder schoonmaak Cultuur, Jeugd, Sport en Onderwijs
EXP.	13 - Financiële dienst	-56.688	-76.594	Voorschot onbetaalde schoolrekeningen + aankoop huisvuilzakken
EXP.	14 - Energiekosten	-92.005		
EXP.	22 - Onderwijs	-57.070		Zwemmen + busvervoer
EXP.	23 - Sociaal Huis	-10.869		Brandstof + herstellingen handcar
EXP.	24 - Toerisme	-33.496	-	
EXP.	25 - Communicatiedienst	-64.232	-33.135	Drukwerk
EXP.	29 - Feestelijkheden	-107.629	-26.196	Recepties
EXP.	36 - Technische dienst gebouwen	-175.240	-102.849	
EXP.	38 - Technische dienst wegen	-324.846	-409.802	
EXP.	41 - GTI	-89.234	-51.751	
EXP.	49 - Muziekacademie	-37.234	-17.537	
EXP.	52 - Kunstacademie	-6.943	-1.814	
EXP.	60 - Jeugddienst	-44.499	-26.292	
EXP.	61 - Sportdienst	-233.173	-140.407	
EXP.	64 - Cultuur	-32.479	-11.816	
EXP.	81 - JC Prosperpolder	-8.339	-781	
EXP.	42-48 - Lagere scholen	-46.073		Vnl. schooluitstappen
TOEL.	40 - Mobiliteit	-20.463	-30.230	Bijdrage De Lijn - marktbus
TOEL.	60 - Jeugddienst	-15.328	-15.328	Projectsubsidies, kadervorming, kampvervoer
TOEL.	61 - Sportdienst	-82.334		Sportevenementen
TOEL.	61 - Sportdienst	-42.029		Tussenkomst nutsvoorzieningen sportclubs
TOEL.	61 - Sportdienst	-10.338		Clubzwemmen
		-1.865.051	-1.022.348	
	Minder uitgaven Covid-19		-2.887.399	

2. IMPACT COVID-19 OP HET OCMW

2.1 Sociaal huis

De Vlaamse en Federale overheid namen verschillende maatregelen om de lokale besturen bij te staan bij de uitdagingen waarmee zij geconfronteerd worden naar aanleiding van de Covid-19-crisis. Deze subsidies dienen aangewend te worden voor specifieke doeleinden. Bij enkele subsidies mag de aanwending gespreid worden over meerdere jaren.

Hieronder staat een overzicht van de door het OCMW ontvangen subsidiebedragen in 2020 en 2021 en de wijze van aanwending.

Subsidies ocmw	Opmerking	Subsidie 2020	werkelijke uitgaven 2020	Subsidie 2021	Werkelijke uitgaven 2021	Wijze van aanwending
Subsidie voor voedselhulp aan OCMW	Subsidie ontvangen in 2020 en 2021 (verlenging).	11.420,00	12.212,50	15.470,00	16.965,54	Aankoop van basishygiënemateriaal ter bescherming van COVID-19 voor de begunstigden.
Subsidie aan OCMW	Subsidie verlengd tem 31/03/2022. Uitgaven gespreid over 2020-2021 en 2022.	256.958,00	4.532,82	-	196.629,22	S-tickets + aankoop laptops + personeelskosten (38.068 eur)
Verhoogde tussenkomst (15%) aan OCMW voor leefloon (voor aanvragen ingediend tussen 1 juni en 31 december 2020)	Subsidie van 01/06/2020 tem 30/09/2021.	35.839,00		57.682,00		Ondersteuning ocmw werking
Subsidie voor tijdelijke premie aan gerechtigden op leefloon of equivalent leefloon	Premie van 50 euro : 01/07/2020 tem 30/09/2021 Premie van 25 euro: 01/10/2021 - 31/03/2022	91.300,00	93.600,00	160.750,00	160.200,00	Maandelijkse uitbetaling van 50 euro aan elke gerechtigde die een leefloon of een equivalent leefloon geniet
Subsidie consumptiebudget voor kwetsbare gezinnen	90% ontvangen in 2020 - saldo te ontvangen in 2022. Uitgaven in 2021.	86.772,63			96.414,03	S-tickets
Indexatie sociaal fonds voor gas en elektriciteit	2020	20.644,05	20.080,00	-	-	Extra oplading budgetmeter
Toelage voor psychologisch welzijn OCMW-gebruikers en verbetering preventieve gezondheidsmaatregelen	Subsidie ontvangen in 2020, uitgave in 2021. Mag aangewend worden tem 31/03/22.	19.034,00		-	28.026,00	CGG waas en dender - consultaties eerstelijnspsycholoog
Subsidie ter ondersteuning van jongeren en studententgv Covid	Subsidie ontvangen en uitgegeven in 2021. Mag aangewend worden tem 31/03/22.			38.317,00	38.317,00	Zoom - studietoelage

	Subsidies	Uitgaven	Vershil
2020	521.967,68	130.425,32	391.542,36
2021	272.219,00	536.551,79	-264.332,79
Totaal	794.186,68	666.977,11	127.209,57

In 2021 hebben we meer subsidies aangewend dan we ontvangen hebben. Er is een groot deel van de covidsubsidies aangewend die reeds ontvangen waren in 2020. Hierbij gaat het voornamelijk over de aanwending van de covidsubsidie aan de OCMW's. Ook de toelage voor psychologisch welzijn en het consumptiebudget werden ontvangen in 2020 maar aangewend in 2021.

De verhoogde tussenkomst van 15% aan het OCMW voor het leefloon dient ter ondersteuning van de OCMW werking. Hier staat geen specifieke uitgave tegenover maar kan gebruikt worden om bij te dragen in de personeelskosten.

2.2 Impact Windekind

De covidpandemie heeft ook in 2021 een impact gehad op de werking van het kinderdagverblijf Windekind.

Net zoals in 2020 hebben we in 2021 compensatievergoedingen ontvangen. Tot en met mei 2021 werd er een algemene compensatie voorzien. Bij deze compensatie werden alle afwezigheden gecompenseerd, ongeacht de reden van afwezigheid. Het doel was om het inkomensverlies voor de opvang te verminderen en maatregelen te nemen voor de ouders. Zo moesten de ouders niet betalen of geen respitdag inzetten voor de afwezigheid. Sinds juni 2021 geldt een selectieve compensatie. Deze compensatie wordt ontvangen bij afwezigheden door sluiting van de opvang (door personeelstekort wegens ziekte) of bij afwezigheden door quarantaine of isolatie van kinderen of hun gezinsleden door Covid-19.

In 2021 hebben we 1.702 dagen gecompenseerd gekregen voor een bedrag van 34.040 euro. De compensatievergoedingen werd toegekend voor de maanden januari tot en met mei. Ook voor de maanden november en december werd een compensatie ontvangen.

	Facturaties Windekind	Subsidies Kind en Gezin
2019	258.634,00	785.545,00
2020	219.851,00	829.950,00
2021	242.458,10	855.816,24

De opbrengsten uit facturaties liggen nog steeds lager dan in 2019 maar zijn wel al gestegen ten opzichte van 2020. De subsidies zijn gestegen ten opzichte van 2019 en 2020. We hebben extra VIA middelen ontvangen voor de voorbereiding van de aanwerving van de pedagogische coach ter ondersteuning van de kinderbegeleiders.

3. VACCINATIECENTRUM

Om de Coronapandemie in te dijken en burgers te beschermen werd ingezet op een brede vaccinatie van de bevolking. Vlaanderen heeft de bevoegdheid om deze vaccinatie te organiseren.

Dit werd gerealiseerd door beroep te doen op de lokale besturen die de taak kregen vaccinatiecentra in te richten en uit te baten. Zodoende werd in Beveren een vaccinatiecentrum ingericht in sporthal De Meerminnen, dat dienst zal doen als centrum voor burgers uit Beveren, Kruibeke en Zwijndrecht.

Vlaanderen heeft de nodige financiële middelen toegekend om deze taak kwaliteitsvol, vlot en veilig te realiseren.

Er werd 1.514.070 euro aan subsidies toegekend, waarvan er reeds 776.408 euro werd uitgegeven.

Een deel van de subsidies is per 31 december 2021 nog niet opgebruikt, maar er zijn nog een groot aantal uitgaven 2022 (nog niet gefactureerde uitgaven, afbraak/opruim, ...) die verwacht worden in de loop van 2022.

Uitgaven		Bedrag	
Werkingskosten	402.662		Benodigdheden, energie, veiligheid, ...
Personeelskosten	357.449		Coördinatie, schoonmaak, ...
Investeringen: uitrusting	16.297		
Ontvangsten		Bedrag	
Subsidies	1.514.070		Vaccinatiecentrum + vervoer





DUIDING BIJ DE GECONSOLIDEERDE BUDGETTAIRE EN ALGEMENE BOEKHOUDING

DUIDING BUDGETTAIRE
BOEKHOUDING GECONSOLIDEERD

DUIDING BIJ DE JAARREKENING

Hierna volgt een beknopte toelichting bij de geconsolideerde jaarrekening 2021.

De rekeningcijfers 2021 (= werkelijke realisatie) worden enerzijds vergeleken met het budget 2021 (= raming) na twee aanpassingen van het meerjarenplan en diverse kredietverschuivingen en anderzijds met de jaarrekeningen van 2019 en 2020.

De cijfers van 2019 zijn opgebouwd door de manuele samenvoeging van de cijfers van gemeente en OCMW (excl. gemeentelijke bijdrage aan het OCMW).¹

Er dient wel rekening te worden gehouden met het feit dat sinds 2020 een aantal boekingsregels is veranderd ten opzichte van 2019 omwille van de integratie van het OCMW in de gemeentelijke organisatie en gewijzigde inzichten. Desondanks blijft deze manuele samenvoeging van de rekeningcijfers 2019 een relevant gegeven in deze toelichting.

2020 was een atypisch jaar omwille van de impact die Covid-19 had op de financiën van lokaal bestuur Beveren. Ook in 2021 was Covid-19 nog steeds aanwezig maar had, uitgezonderd van het vaccinatiecentrum, een minder grote impact op de dienstverlening en de financiën.

1 RESULTAAT

1.1 Budgettair resultaat van het boekjaar

Het resultaat van het boekjaar 2021 is -3.951.883 euro.

Dit resultaat bestaat uit:

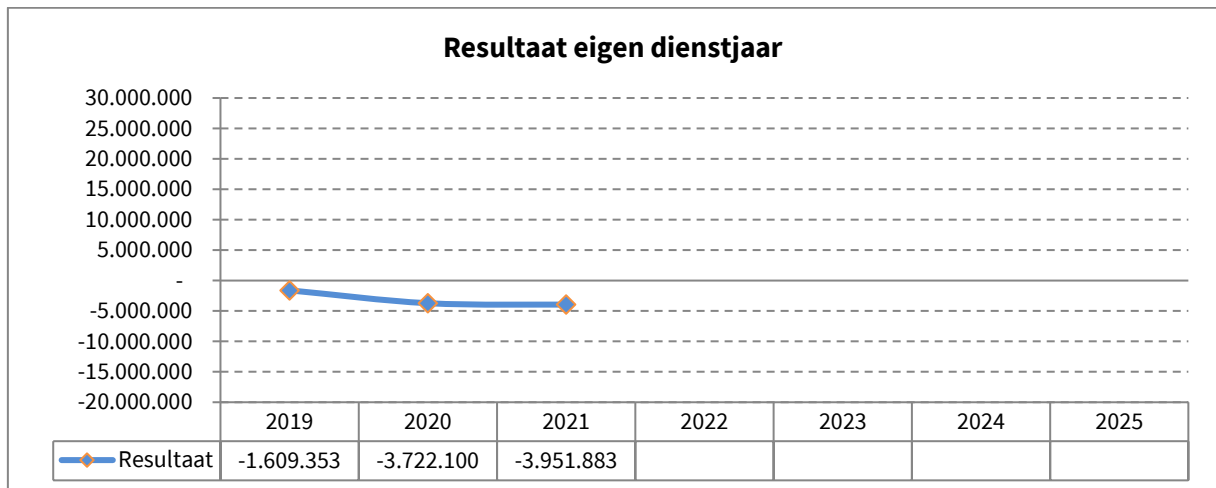
-	Exploitatiesaldo	=	+26.152.015 euro
-	Investeringsaldo	=	-30.137.526 euro
-	Financieringsaldo	=	+33.628 euro

Budgettair resultaat 2021 = -3.951.883 euro

Het resultaat evolueert als volgt:

	In euro	Toename/afname
2019	-1.609.353	
2020	-3.722.100	-2.112.747
2021	-3.951.883	-229.783

¹ Conform BBC 2020 wordt niet langer een bijdrage aan het OCMW ingeschreven.



1.2 Beschikbaar budgettair resultaat

Het beschikbaar budgettair resultaat (= BBR) na boekjaar 2021 bedraagt **+48.102.612** euro.
 Het beschikbaar budgettair resultaat geeft weer hoeveel beschikbare middelen een lokaal bestuur bezit.
 Dit resultaat moet volgens de BBC-richtlijnen elk jaar positief zijn.

Het beschikbaar budgettair resultaat evolueert als volgt:

	In euro	Toename/afname
2019	+55.776.594	
2020	+52.054.494	-3.722.100
2021	+48.102.612	-3.951.882

Het BBR van 2019 hierboven is excl. bestemde gelden. Vanaf BBC 2020 zijn bestemde gelden onder de gekende vorm afgeschaft.
 Eind 2019 bedroegen de bestemde gelden 5.201.241 euro waardoor het resultaat op kasbasis 50.575.353 euro bedroeg. Na afschaffing van de bestemde gelden bedroeg het BBR 55.776.594 euro.

1.3 Autofinancieringsmarge

De autofinancieringsmarge (= AFM) laat zien dat het lokaal bestuur voldoende structureel overschot heeft om haar leningen af te betalen.

De autofinancieringsmarge moet positief zijn in het laatste jaar van het meerjarenplan. In het huidige meerjarenplan is 2025 het laatste jaar.

Voor 2021 bedraagt de autofinancieringsmarge **+13.993.083** euro.

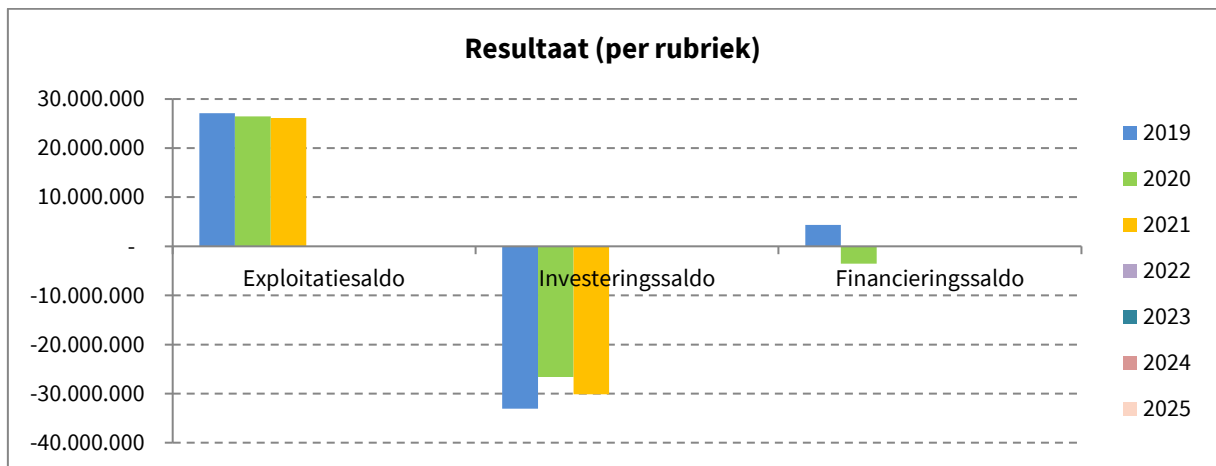
Sinds BBC 2020 wordt ook de gecorrigeerde financieringsmarge (= GAFM) berekend. Deze GAFM is een bijkomende indicator die weergeeft hoeveel AFM er zou zijn indien er enkel op de klassieke, vooropgestelde wijze wordt afgelost. Bij de GAFM gaat men ervan uit dat er minimaal 8% van de uitstaande schuld jaarlijks moet worden afgelost. Als de AFM kleiner is dan de GAFM, dan is er geen probleem.

De GAFM voor 2021 bedraagt **+14.950.499** euro. Onze AFM is kleiner dan deze GAFM, wat positief is. Lokaal bestuur Beveren lost dus meer leningen af dan wat Vlaanderen vooropstelt.

1.4 Resultaten exploitatie, investeringen en liquiditeiten

Hier worden de verschillende resultaten voor exploitatie, investeringen en financiering opgesomd.

	Exploitatiesaldo	Investeringsaldo	Financiering
2019	+27.124.445	-33.063.333	+4.239.534
2020	+26.443.942	-26.617.000	-3.549.042
2021	+26.152.015	-30.137.526	+33.628



2. EXPLOITATIE

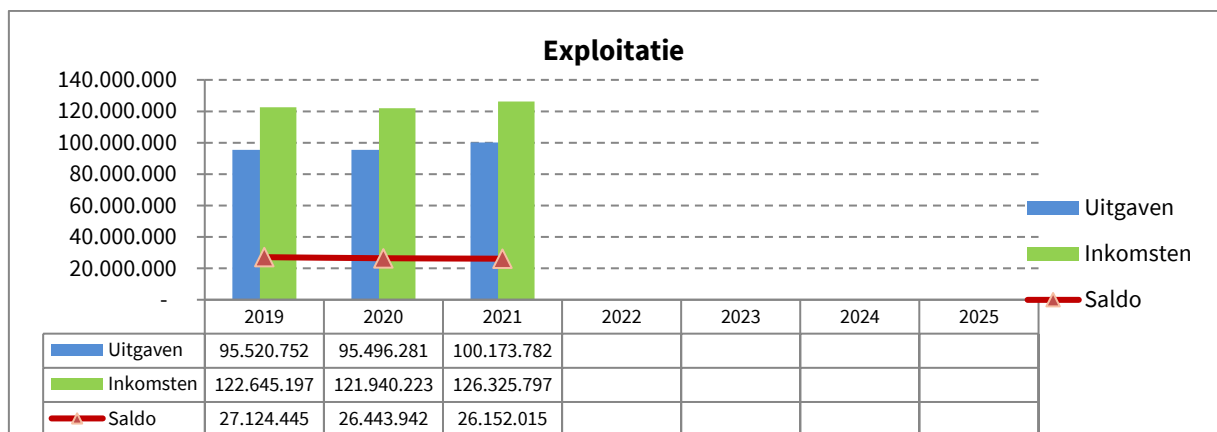
Hierna volgt de bespreking van exploitatie voor zowel uitgaven als ontvangsten.

2.1. Exploitatiesaldo

2021 heeft een positief exploitatiesaldo (ontvangsten – uitgaven) van **26.152.015 euro**.

De evolutie van het exploitatiesaldo is als volgt:

	In euro	Toename/afname
2019	+27.124.445	
2020	+26.433.942	-680.503
2021	+26.152.015	-281.927



2.2. Exploitatie-uitgaven

a. Exploitatie-uitgaven globaal

Deze uitgaven bestaan uit goederen en diensten, personeelsuitgaven, individuele hulpverlening door OCMW, toegestane toelagen/overdrachten, overige operationele uitgaven en financiële uitgaven.

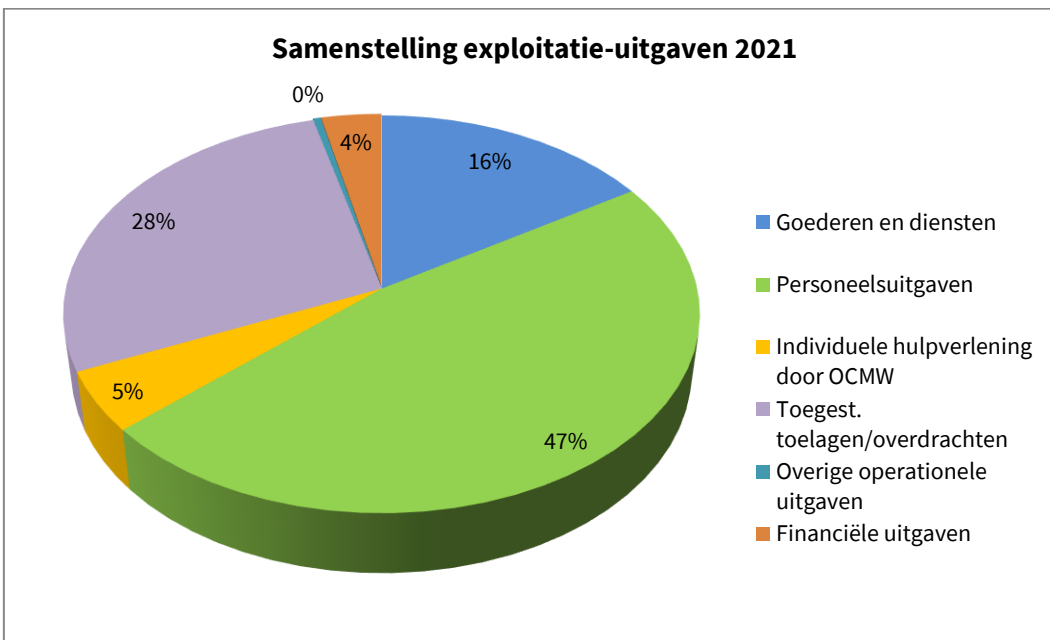
De rekening 2021 sluit af met **100.173.782 euro** aan exploitatie-uitgaven. Er werd 9.110.649 euro minder uitgegeven dan gebudgetteerd. Dit resulteert in een realisatiegraad (RG) van 92% van het voorziene budget.

Ten opzichte van 2020 is een stijging van 4,90% in de totale exploitatie-uitgaven op te merken.

Bij de rubriek “goederen en diensten” zien we een stevige stijging dewelke onder meer te verklaren is door het stilaan hernemen van heel wat activiteiten na de stevige beperkingen in 2020 omwille van Corona. Ook de personeelsuitgaven zijn sterk gestegen door de invulling van openstaande functies maar vooral door de indexering van de lonen.

De individuele hulpverlening door het OCMW en de toegestane toelagen/overdrachten lagen eveneens hoger dan in het jaar 2020. De financiële uitgaven en overige operationele uitgaven daalden daarentegen.

Exploitatie-uitgaven	R 2019	R 2020	R 2021	mini-graph	B 2021	RG%
Goederen en diensten	15.529.579	14.418.716	16.105.614		21.500.026	75%
Personeelsuitgaven	44.861.626	46.048.271	47.492.924		48.912.090	97%
Individuele hulpverlening door OCMW	4.175.632	4.348.403	4.896.390		5.179.754	95%
Toegest. toelagen/overdrachten	26.402.332	26.270.634	27.740.790		29.408.587	94%
Overige operationele uitgaven	452.594	423.344	454.139		498.780	91%
Financiële uitgaven	4.098.988	3.986.913	3.483.926		3.785.195	92%
Totaal	95.520.752	95.496.281	100.173.782		109.284.431	92%
		-0,03%	4,90%			



b. Exploitatie-uitgaven bespreking per rubriek

Goederen en diensten

Ten opzichte van het budget werd er 5.394.412 euro minder uitgegeven aan goederen en diensten, wat neerkomt op een verbruik van 75% van het budget.

Deze lagere realisatiegraad is te verklaren doordat voor 2021 de budgetten werden opgemaakt vanuit het oogpunt dat het een 'normaal' werkjaar zou worden. Echter, in de praktijk heeft Covid-19 ook in 2021 nog een beperkende impact gehad op onze activiteiten en taken. Ook de hoge inflatievooruitzichten werden volledig gebudgetteerd, maar deze hebben zich in 2021 nog niet volledig voltrokken.

Echter, de uitgaven aan goederen en diensten liggen in totaliteit aanzienlijk hoger dan in 2020: +11,70% ofwel +1.686.898 euro.

Deze sterke stijging is het gevolg van de minder zware impact van Covid-19 op de gemeentelijke

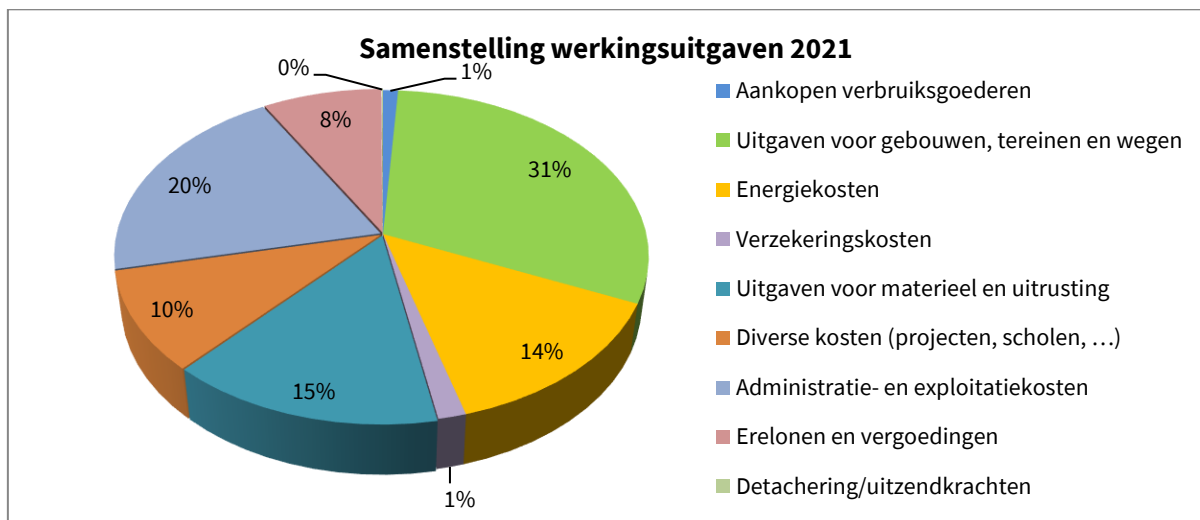
werking in 2021 en het duurder worden van goederen en diensten als gevolg van diverse prijsstijgingen.

De stijging voltrekt zich voornamelijk in de uitgaven betreffende het patrimonium (uitgaven voor gebouwen, terreinen en wegen), de energiekosten, de diverse kosten en de administratie- en exploitatiekosten.

De stijging van de “diverse kosten” is het gevolg van de verhuiskosten naar het nieuw gemeentehuis, het spektakel Wintervijd en de licht gestegen werkingsuitgaven van het onderwijs.

De rubriek “administratie- en exploitatiekosten” is gestegen omwille van de inrichting en uitbating van het vaccinatiecentrum. Deze laatste uitgaven worden evenwel gesubsidieerd.

Goederen en diensten	R 2019	R 2020	R 2021	mini-graph	B 2021	RG%
Aankopen verbruiksgoederen	305.737	180.080	167.643		269.065	62%
Uitgaven voor gebouwen, terreinen en wegen	5.026.916	4.768.043	4.925.737		6.428.285	77%
Energiekosten	1.917.445	1.881.614	2.246.393		3.240.289	69%
Verzekeringskosten	262.621	268.156	242.592		325.210	75%
Uitgaven voor materieel en uitrusting	3.016.952	2.377.113	2.369.788		3.189.924	74%
Diverse kosten (projecten, scholen, ...)	1.214.549	1.194.589	1.576.778		1.992.580	79%
Administratie- en exploitatiekosten	2.377.593	2.606.291	3.239.011		4.241.286	76%
Erelonen en vergoedingen	1.401.941	1.135.431	1.325.879		1.805.626	73%
Detachering/uitzendkrachten	5.824	7.400	11.792		7.760	152%
Totaal	15.529.579	14.418.716	16.105.614		21.500.026	75%
		-7,15%	11,70%			



Personeelsuitgaven

De personeelsuitgaven zijn in 2021 sterk gestegen in vergelijking met 2020: van 46.048.271 euro naar 47.492.924 euro (+3,14%). Deze stijging is zowel op te merken bij het gemeente- als bij het OCMW-personeel, als bij het gesubsidieerd onderwijzend personeel. De personeelsuitgaven van het onderwijzend personeel van in totaal 18.533.758 euro werden integraal teruggevorderd van de Vlaamse Overheid.

De personeelskost van het gemeente- en OCMW-personeel stijgt met 2,94%. Deze stijging werd beperkt

door de werking van de pensioenfondsen. Zonder de bijdragen van de pensioenfondsen (ten bedrage van 1.003.419 euro) zouden de personeelsuitgaven in 2021 met 6,51% zijn gestegen.

Deze stijging is te verklaren door de verdere invulling van openstaande vacatures en door de stijgende loonkosten (indexering, sectorale akkoorden, inzet vaccinatiecentrum, ...).

Ook de bezoldigingen van het onderwijzend personeel zijn gestegen met 3,45% (+617.850 euro). Dit bedrag werd gesubsidieerd door de Vlaamse Overheid.

Personeelsuitgaven	R 2019	R 2020	R 2021	mini-graph	B 2021	RG%
Personeel lokaal bestuur	27.601.986	28.132.363	28.959.166		30.577.238	95%
Onderwijs	17.259.641	17.915.908	18.533.758		18.334.852	101%
Totaal	44.861.626	46.048.271	47.492.924		48.912.090	97%
		2,65%	3,14%			

Onderstaande tabel geeft meer info over welke uitgaven er werden gedaan inzake personeel.

De bezoldigingen en de patronale bijdragen zijn sterk gestegen in vergelijking met 2020. Dat is te verklaren door de invulling van het personeelskader en de gestegen loonkosten.

De RSZ-bijdragevoet van het statutair personeel bedraagt 38,5%. 30% hiervan wordt betaald vanuit exploitatie via de RSZ-facturen en wordt geboekt onder “werkgeversbijdragen wettelijk”. De overige 8,5% wordt bijgedragen door de opgebouwde pensioenfondsen en staat, sinds 2021, geboekt onder “werkgeversbijdragen bovenwett.” daar waar dit voorheen geboekt werd onder “pensioenen”.

Deze regeling geldt normaliter zowel voor gemeente als OCMW, hoewel in 2021 het OCMW hiervan afweek. Als gevolg van de aangroei (in plaats van een afname) van het pensioenfonds in 2020 werd beslist om in 2021 alle pensioenbijdragen te betalen via het pensioenfonds voor het OCMW. In 2021 werd voor 1.003.419 euro tussengekomen voor gemeente en OCMW samen.

De uitgaven onder rubriek “pensioenen” voor 2021 bedroegen 298.982 euro. Hier vallen de pensioenen van onze mandatarissen onder.

Personeelsuitgaven	R 2019	R 2020	R 2021	mini-graph	B 2021	RG%
Bezoldigingen	37.187.714	37.989.307	39.707.145		39.976.932	99%
Werkgeversbijdragen wett.	6.165.274	6.476.395	6.754.880		6.821.954	99%
Werkgeversbijdragen bovenwett.	316.106	343.843	-16.030		392.772	-157%
Overige personeelskosten	1.194.750	1.304.537	1.347.947		1.450.142	93%
Pensioenen	-2.217	-65.811	298.982		270.289	111%
Totaal	44.861.626	46.048.271	47.492.924		48.912.090	97%
		2,65%	3,14%			

Individuele hulpverlening door OCMW

De uitgaven aan individuele hulpverlening door het OCMW liggen 283.364 euro lager dan voorzien in het budget.

Deze uitgaven worden verder toegelicht in hoofdstuk 3 “Sociale dienst OCMW” (3.1 uitgaven sociale dienst).

Individuele hulpverlening door OCMW	R 2019	R 2020	R 2021	mini-graph	B 2021	RG%
Leeflonen	2.924.341	3.004.326	2.997.723		3.100.000	97%
Equivalent leefloon	162.510	225.936	266.600		263.800	101%
Steun	581.798	604.649	1.098.762		1.186.815	93%
Tussenkost huur	389.546	388.784	361.335		420.000	86%
Andere	117.437	124.709	171.970		209.139	82%
Totaal	4.175.632	4.348.403	4.896.390		5.179.754	95%
		4,14%	12,60%			

Toegestane toelagen

De toelagen liggen 1.667.797 euro lager dan voorzien in het budget. Een beperkt deel van deze onbetaalde toelagen zal in het budget van 2022 (via aanpassing meerjarenplan) hernomen worden om deze eventueel alsnog toe te kennen.

De toelagen vertonen een sterke stijging ten opzichte van 2020.

Er werden heel wat meer bouwpremies toegekend. Deze staan geboekt onder “toelagen aan gezinnen”.

Voorts stellen we een opmerkelijke stijging vast bij de “toelagen in bezoldigingen”:

er werd besloten om tussen te komen in de bezoldigen van personeelsleden voor B-Asiel en brugfiguren in het basisonderwijs. De grootste stijging valt echter op te merken bij de PWB-bijdragen voor onderwijs.

PWB-bijdragen zijn de personeelskosten die het Ministerie van Onderwijs factureert aan het lokaal bestuur omdat het bestuur in zijn beleidsvisie extra personeelsinzet in de scholen verlangt of omdat bij extra uren (door leerlingenaantallen) de subsidiëring door Vlaanderen pas een jaar later toegekend wordt.

Vlaanderen factureerde het 2^e semester van 2020 te laat om nog te boeken in 2020, hierdoor werd deze factuur pas in 2021 betaald. In boekjaar 2021 werden bijgevolg 3 semesters geboekt in plaats van 2.

Toelagen	R 2019	R 2020	R 2021	mini-graph	B 2021	RG%
Toelagen aan gezinnen	1.416.263	1.065.884	1.483.335		1.721.937	86%
Toelagen aan bedrijven	1.958.987	1.974.410	1.983.646		2.691.303	74%
Toelagen aan verenigingen	2.676.996	2.881.712	2.703.569		3.517.314	77%
Toelagen aan overheidsinstellingen	16.693.731	17.085.491	17.379.641		17.598.911	99%
Toelagen aan onderwijs	977.332	56.641	49.728		124.046	40%
Toelagen in bezoldigingen	38.956	512.452	1.253.568		837.967	150%
Samenwerkingsovereenkomsten	9.099	10.701	16.111		17.323	93%
Toelagen door OCMW	2.565.797	2.613.156	2.796.037		2.791.593	100%
Rentetoelagen	62.195	70.187	75.155		108.193	69%
Andere toelagen	2.975	-	-		-	-
Totaal	26.402.332	26.270.634	27.740.790		29.408.587	94%
		-0,50%	5,60%			

Hierna volgt een overzicht van de grootste toelagen/dotaties/overdrachten:

Detail basisdotaties/toelage	R 2019	R 2020	R 2021	mini-graph	B 2021	RG%
ZPW (basis + Gesco)	2.490.827	2.534.991	2.580.039		2.580.039	100%
Politiezone Waasland-Noord	8.093.649	8.093.649	8.255.522		8.255.522	100%
Hulpverleningszone Waasland	5.082.111	5.227.599	5.332.151		5.332.151	100%
Ibogem (excl. Milieubijdrage)	2.935.121	3.111.500	3.224.506		3.225.821	100%
S&R De Meerminnen (basis)	1.957.787	1.974.410	1.981.846		1.990.403	100%
Totaal	20.559.495	20.942.149	21.374.063		21.383.936	100%
		1,86%	2,06%			

Overige operationele uitgaven

De overige operationele uitgaven bevatten uitgaven als de te betalen belastingen, minderwaarden op realisatie vorderingen en andere.

Deze uitgaven zijn licht gedaald in vergelijking met 2020.

De “te betalen belastingen” zijn gestegen tegenover 2020. Er werd in 2021 een achterstallig kohier (aanslagjaar 2019) onroerende voorheffing ontvangen voor 103.356 euro.

De “minderwaarden op realisatie van vorderingen” blijven nagenoeg gelijk in vergelijking met 2020. Wanneer klanten potentieel insolvent worden beschouwd, dan worden de vorderingen op deze klanten als oninbaar geboekt.

De “diverse operationele kosten” bedroegen 24.796 euro. In 2020 lag dit hoger, omdat toen een laattijdige subsidieafrekening voor De Bron werd ontvangen voor het boekjaar 2018.

Overige operationele uitgaven	R 2019	R 2020	2021	mini-graph	B 2021	RG%
Te betalen belastingen	186.325	196.130	310.420		342.155	91%
Minderwaarde op realisatie vorderingen	264.297	123.630	118.923		130.000	91%
Diverse operationele kosten	1.972	103.585	24.796		26.625	93%
Totaal	452.594	423.344	454.139		498.780	91%
		-6,46%	7,27%			

Financiële uitgaven

In vergelijking met 2020 zien we een daling van de intresten als gevolg van een dalend openstaand kapitaal.

Financiële uitgaven	R 2019	R 2020	R 2021	mini-graph	B 2021	RG%
Rentes op schulden	4.092.808	3.983.835	3.479.050		3.755.385	93%
Kosten verbonden aan schulden	5.315	2.940	4.865		22.670	21%
Overige kosten	865	137	11		7.140	0%
Totaal	4.098.988	3.986.913	3.483.926		3.785.195	92%
		-2,73%	-12,62%			

2.3. Exploitatieontvangsten

a. Exploitatieontvangsten globaal

De exploitatieontvangsten verdelen we in 6 type-ontvangsten: ontvangsten uit fiscaliteit, ontvangsten uit prestaties, ontvangsten uit subsidies, recuperaties individuele hulpverlening OCMW, overige operationele ontvangsten en financiële ontvangsten.

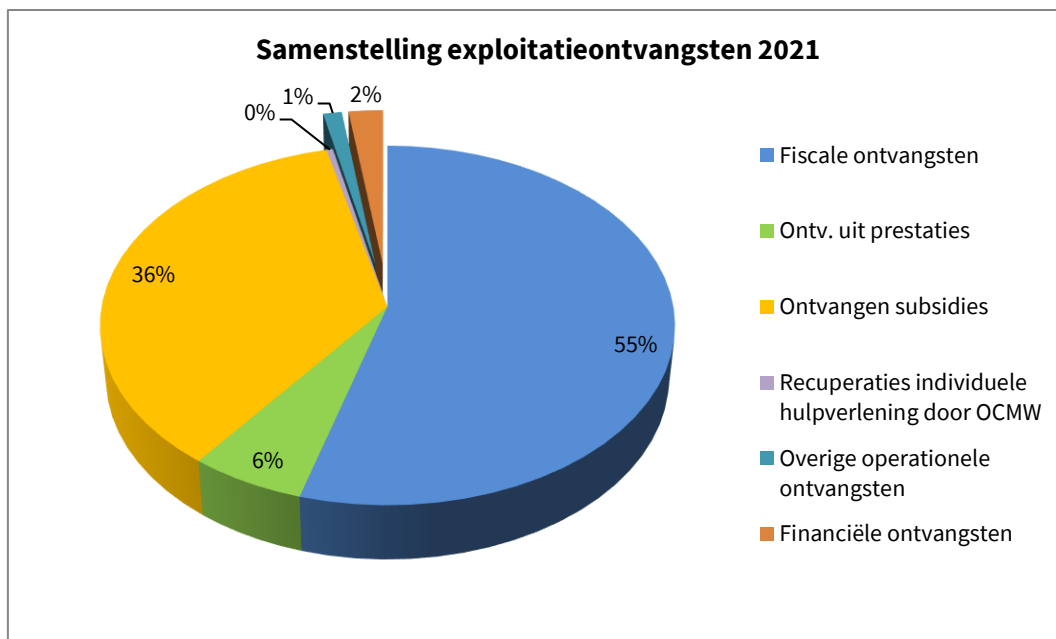
De exploitatie-ontvangsten werden in hun totaliteit correct ingeschat.

De exploitatieontvangsten bedroegen **126.325.797** euro in 2021.

Er werd 3.006.879 euro meer ontvangen dan geraamd.

Ten opzichte van 2020 is er een stijging waar te nemen van 4.385.574 euro ofwel +3,60 %. De stijging situeert zich voornamelijk bij de fiscale ontvangsten en de ontvangen subsidies.

Exploitatieontvangsten	R 2019	R 2020	R 2021	mini-graph	B 2021	RG%
Fiscale ontvangsten	72.251.919	67.693.489	68.788.261		67.982.450	101%
Ontv. uit prestaties	5.316.112	7.165.331	7.448.480		6.478.190	115%
Ontvangen subsidies	39.280.998	42.558.851	45.313.185		43.912.031	103%
Recuperaties individuele hulpverlening door OCMW	453.025	485.235	512.559		445.040	115%
Overige operationele ontvangsten	2.769.803	1.522.475	1.504.187		1.887.072	80%
Financiële ontvangsten	2.573.339	2.514.844	2.759.124		2.614.135	106%
Totaal	122.645.196	121.940.223	126.325.797		123.318.918	102%
		-0,57%	3,60%			



b. Exploitatieontvangsten bespreking per rubriek

Ontvangsten uit fiscaliteit

Het totale budget aan belastingontvangsten werd gerealiseerd: de realisatiegraad bedraagt 101%.

Voor de aanvullende personenbelasting ontvingen we meer dan budgettair voorzien (+593.499 euro). Dit was ook het geval voor de belasting op drijfkracht (= motorenbelasting). Deze lag 184.016 euro hoger dan voorzien.

Er werd 107.125 euro aan belasting op leegstaande woningen en gebouwen ontvangen (“overige gemeentebelastingen”). Hiervoor was slechts 40.000 euro aan ontvangsten budgettair voorzien. Alle overige belastingontvangsten benaderen het gebudgetteerde cijfer.

Ten opzichte van 2020 zijn de totale belastingontvangsten gestegen met 1.094.772 euro (+1,62%).

Hier zien we een zeer stevige stijging in de opcentiemen Onroerende Voorheffing van 30.359.629 euro in 2020 naar 31.773.855 euro in 2021. De vrijstellingen, voornamelijk voor stilgelegde reactoren van de kerncentrale te Doel, hadden een grotere impact op het boekjaar 2020 dan op 2021.

De belasting op drijfkracht (= motorenbelasting) ligt in 2021 lager dan in 2020. In 2020 hebben we enkele achterstallen voor motorenbelasting ingekohierd en ontvangen.

Ook in 2021 werden een aantal gemeentebelastingen opgeschort als steunmaatregel inzake Covid-19. Hierdoor is het verschil tussen 2020 en 2021 voor “overige gemeentebelastingen” minimaal.

Ontvangsten uit fiscaliteit	R 2019	R 2020	R 2021	mini-graph	B 2021	RG%
Opcent. O.V.	34.360.656	30.359.629	31.773.855		31.927.937	100%
Aan. personenbel.	12.771.125	12.645.975	12.535.481		11.941.981	105%
Motorrijtuigen	768.291	758.058	790.540		785.501	101%
Gewest. Milieuheffing	3.159.633	1.944.797	2.034.432		2.000.000	102%
Drijfkracht	18.389.181	19.639.737	19.054.895		18.870.879	101%
Belasting op bestraalde splijtstof	-	1.394.945	1.471.875		1.471.875	100%
Overige gemeentebelastingen *	2.723.389	880.736	1.034.363		920.256	112%
Boetes	79.644	69.612	92.820		64.020	145%
Totaal	72.251.919	67.693.489	68.788.261		67.982.450	101%
		-6,31%	1,62%			

In 2019 staat onder “Overige gemeentebelastingen” een som van 1.631.950 euro aan verkoop huisvuilzakken. Vanaf 2020 zijn de verkopen van huisvuilzakken terug te vinden onder “Verkopen van goederen” bij “Ontvangsten uit prestaties”.








Ontvangsten uit prestaties

Onder “Ontvangsten uit prestaties” verstaan we onder meer verkopen van allerlei goederen, ticketinkomsten, inschrijvingsgelden, saneringsbijdragen, huurinkomsten, concessies, tussenkomsten in schooltoezicht, enzoverder.

De ontvangsten uit prestaties kenden een realisatiegraad van 115% t.o.v. het budget. De meeste ramingen werden correct ingeschat, met uitzondering van de saneringsbijdragen van de Watergroep, dewelke vervat zitten onder “opbrengsten uit prestaties”. Deze saneringsbijdragen lagen 754.413 euro hoger dan geraamd.

Ook de “verkoop van goederen” stegen in vergelijking met 2020. Er werd een hogere som ontvangen uit de verkoop van huisvuilzakken.

Nagenoeg alle rubrieken uit de “ontvangsten uit prestaties” zijn vergelijkbaar met 2020. We zien dat de tickets, toegangs- en inschrijvingsgelden wel stegen doordat in 2021 heel wat meer kampen, activiteiten, e.d. konden doorgaan in vergelijking met 2020.

Ontvangsten uit prestaties	R 2019	R 2020	R 2021	mini-graph	B 2021	RG%
Verkopen van goederen	381.079	1.240.181	1.456.179		1.348.585	108%
Tickets, toegangs-, inschrijvingsgelden, ...	448.812	203.598	332.277		384.770	86%
Opbrengsten uit prestaties	2.914.434	3.982.015	3.882.326		3.098.764	125%
Tussenkosten in kosten	412.979	340.278	370.406		366.722	101%
Huurinkomsten	786.747	1.167.877	1.154.662		1.019.479	113%
Opbrengsten uit concessies	372.061	231.383	252.631		259.870	97%
Totaal	5.316.112	7.165.331	7.448.480		6.478.190	115%
		34,79%	3,95%			










Ontvangsten uit subsidies

Lokaal bestuur Beveren ontving in 2021 een mooie som aan subsidies. De totale subsidies bedroegen 45.313.185 euro, goed voor een realisatiegraad van 103 %.

In vergelijking met 2020 zien we dat de “diverse algemene werkingssubsidies” in 2021 gedaald zijn. Deze rubriek bevatte in 2020 de subsidie die de gemeente ontvangen heeft voor het Noodfonds ter ondersteuning van de cultuur-, jeugd- en sportsector naar aanleiding van de Covidpandemie voor een bedrag van 638.585 euro.

De subsidies voor het gemeentelijk onderwijs zijn sterk gestegen in 2021 en bedroegen 3.956.878 euro. De toelagen Sociaal Huis zijn licht gedaald. Deze toelagen worden verder besproken in hoofdstuk 3 “sociale dienst OCMW” (ontvangsten sociale dienst, subsidies sociale dienst).

De “diverse specifieke werkingssubsidies” stegen in vergelijking met 2020 aangezien we in 2021 diverse subsidies ontvingen in verband met het inrichten en uitbaten van het vaccinatiecentrum.

Ontvangsten uit subsidies	R 2019	R 2020	R 2021	mini-graph	B 2021	RG%
Gemeentefonds - basisdotatie	9.903.265	10.178.859	10.536.772		10.536.318	100%
Gemeentefonds - aanvullende dotaties	1.564.220	1.564.220	1.564.220		1.564.220	100%
Regularisatiepremie Gesco	2.148.984	2.148.984	2.148.984		2.148.984	100%
Diverse algemene werkingssubsidies	1.484.919	2.081.247	1.154.650		946.863	122%
Werkingstoelagen onderwijs	2.705.677	3.164.861	3.956.878		3.715.841	106%
Bijdrage hogere overheid in bezoldiging onderwijzend pe	17.259.641	17.915.908	18.533.758		18.334.852	101%
Toelagen Leefloen/FO/Sociaal Huis	2.578.935	3.100.804	2.967.593		3.065.706	97%
Diverse specifieke werkingssubsidies	1.635.358	2.403.968	4.450.331		3.599.248	124%
Totaal	39.280.998	42.558.851	45.313.185		43.912.031	103%
		8,34%	6,47%			





Overige operationele ontvangsten

Deze ontvangsten bestaan uit “terugvorderingen van kosten”, “giften en sponsoring” en “diverse opbrengsten”. Deze opbrengsten kenden in 2021 een realisatiegraad van 80%.

De 500.530 euro aan schadevergoeding voor de BKA (= Betonkernactivering) problematiek in de WZC’s De Linde en Sint-Elisabeth (aangifte in ABR-polis + juridische procedure inzake opgelopen schade en vertraging) werd niet ontvangen. De juridische procedure is nog lopende en zal vermoedelijk in 2022 afgerond worden.

In vergelijking met 2020 zijn deze ontvangsten gelijkaardig. We zien wel dat in 2021 weer sponsoring werd ontvangen voor de ijspiste en culturele evenementen.







De “diverse opbrengsten” lagen in 2021 hoger als gevolg van het in resultaat nemen van oudere, ontvangen bedragen.

Overige operationele ontvangsten	R 2019	R 2020	R 2021	mini-graph	B 2021	RG%
Terugvordering van kosten	2.279.165	1.270.830	1.120.159		1.493.093	75%
Giften & sponsoring	24.440	231	35.645		52.894	67%
Diverse opbrengsten	466.198	251.414	348.383		341.085	102%
Totaal	2.769.803	1.522.475	1.504.187		1.887.072	80%
		-45,03%	-1,20%			

Recuperaties individuele hulpverlening door OCMW

Ten opzichte van 2020 hebben we in 2021 meer kunnen recupereren van de uitgekeerde individuele hulpverlening. Vooral de terugvorderingen van leefloon en de huurtussenkomsten zijn gestegen. We hebben daarentegen wel minder steun kunnen recupereren.

De recuperaties uit individuele hulpverlening worden verder toegelicht in hoofdstuk 3 “sociale dienst” (ontvangsten sociale dienst, recuperatie individuele hulpverlening door OCMW).






Recuperaties individuele hulpverlening door OCMW	R 2019	R 2020	R 2021	mini-graph	B 2021	RG%
Leefloon	146.118	205.694	220.746		141.680	156%
Equivalent leefloon	29.235	12.693	12.235		6.390	191%
Steun	105.523	155.335	129.526		134.250	96%
Tussenkomst huur	162.384	108.715	144.184		157.170	92%
Andere	9.746	2.798	5.868		5.550	106%
Totaal	453.006	485.235	512.559		445.040	115%
		7,11%	5,63%			

Financiële ontvangsten

De dividenden liggen hoger dan voorzien.

Wegens de fusie van Kredietmaatschappij Onze Thuis met Onesto, werd onze deelneming aangepast. Deze aanpassing werd gefinancierd via een dividend.

De overige financiële ontvangsten zijn correct ingeschat en zijn vergelijkbaar met 2020.

Financiële ontvangsten	R 2019	R 2020	R 2021	mini-graph	B 2021	RG%
Dividenden	2.511.773	2.451.249	2.713.797		2.559.786	106%
Creditintresten	39.776	41.548	26.384		35.665	74%
Terugvord. Financ. Kosten	21.788	20.879	-		-	
Diverse financ. ontvangsten	2	1.164	18.943		18.684	101%
Totaal	2.573.339	2.514.840	2.759.124		2.614.135	106%
		-2,27%	9,71%			

3. SOCIALE DIENST OCMW

Aangezien de cijfers betreffende het sociaal beleid verspreid zitten in de verschillende tabellen bij de algemene bespreking, is het zinvol om dit thema apart te behandelen hieronder:

3.1 Uitgaven sociale dienst

Individuele hulpverlening door OCMW

Individuele hulpverlening door OCMW	R 2019	R 2020	R 2021	Mini-graph	B 2021	RG%
Brugfiguren	-	-	28.687		30.000,00	96%
Energiefonds	18.004	29.099	36.104		35.000,00	103%
Equivalent leefloon	113.931	204.895	245.209		238.800,00	103%
Equivalent leefloon art. 60	48.579	21.041	21.391		25.000,00	86%
Huis van het Kind	18.772	20.064	11.920		24.300,00	49%
Installatiepremies	1.255	7.750	6.708		8.000,00	84%
Leefloon	2.316.894	2.520.357	2.452.272		2.600.000,00	94%
Leefloon art. 60	607.447	483.969	545.451		500.000,00	109%
LOI	49.775	55.290	72.497		75.139,00	96%
Minimale gaslvering	2.616	2.108	1.761		7.000,00	25%
Op stap met de fiets	11.465	-	0		-	-
Rap op Stap	5.050	372	7.435		9.900,00	75%
Steun bejaarden	200.535	149.006	134.632		225.000,00	60%
Steun DGAT	12.188	8.656	7.689		10.200,00	75%
Steun OCMW	313.150	406.442	880.024		889.223,00	99%
Steun sociale participatie	55.926	40.545	76.418		62.392,00	122%
Tussenkomst huur	389.546	388.784	361.385		420.000,00	86%
Verwarmingsfonds	10.500	10.025	6.857		19.800,00	35%
Totaal	4.175.632	4.348.403	4.896.390		5.179.754	95%
		4%	13%			

De uitgaven voor de individuele hulpverlening door het OCMW zijn ten opzichte van 2020 gestegen met 547.987 euro of 13%. Er werd wel minder uitgegeven dan budgettair voorzien. De realisatiegraad ten opzichte van het budget bedraagt 95%.

De uitgaven van het energiefonds zijn gestegen met 24% ten opzichte van 2020. Door de coronapandemie waren er meer cliënten met achterstallige energiefacturen.

In 2021 is er vergeleken met 2020 meer uitgegeven voor het equivalent leefloon. Inwoners die geen recht hebben op een leefloon (omdat ze niet aan de voorwaarden voldoen bv. qua verblijfstatus), maar die zich wel in een vergelijkbare noodsituatie bevinden, genieten een equivalent leefloon. Er zijn binnen het equivalent leefloon verschillende dossiers goedgekeurd voor gezinshereniging waardoor de uitgaven gestegen zijn.

Het equivalent leefloon art. 60 is gelijk gebleven ten opzichte van vorig jaar.

De totale uitgaven voor het leefloon bleven nagenoeg gelijk ten opzichte van 2020. We zien wel een verschuiving van het gewone leefloon naar leefloon art. 60.

Vorig jaar konden deze tewerkstellingen door de coronapandemie niet altijd plaatsvinden. Vanaf 2021 werd de tewerkstelling art. 60 terug opgestart. Hierdoor stijgt het leefloon art. 60.

De LOI-uitgaven stijgen met 31,12%. In 2021 bleef het aantal erkende plaatsen op 19 maar was er een overbezetting van 2 plaatsen waardoor het aantal plaatsen stijgt naar 21. Verder was er een hogere bezettingsgraad. Dit verklaart de stijging van de LOI-uitgaven.

De steun uitgekeerd aan residenten is gedaald. Vooral de tussenkomsten in de verblijfskosten van residenten uit woonzorgvoorzieningen van het OCMW zijn gedaald. De sociale dienst heeft zich toegelegd op het onderzoeken welke rechten op aanvullende inkomsten eerst nog uitgeput kunnen worden alvorens over te gaan tot een ten laste name.

De uitgaven voor OCMW-steun zijn meer dan verdubbeld in 2021. In 2020 en 2021 hebben we van de overheid covidsubsidies ontvangen die aangewend dienden te worden om deze doelgroep van het OCMW te ondersteunen. Bij enkele subsidies mocht de aanwending gespreid worden over 2020 en 2021.

In het kader van de OCMW-covidsubsidie werd er 196.630 euro extra steun uitgegeven. Er werden S-tickets uitgekeerd. S-tickets zijn maaltijdchequekaarten waarmee OCMW-cliënten voeding kunnen aankopen. Verder werden er ook nog laptops aangekocht. Ook de toelage voor het consumptiebudget werd volledig aangewend door het uitkeren van S-tickets (96.414 euro).

Elke gerechtigde van leefloon en equivalent leefloon heeft naar aanleiding van de coronacrisis recht op een tijdelijke premie. In 2021 werd er 160.200 euro uitgekeerd aan dergelijke tijdelijke premies. Deze premies worden volledig gesubsidieerd.

In het kader van de toelage die we ontvangen ter ondersteuning van jongeren en studenten in een kwetsbare situatie ingevolge Covid-19 hebben we 38.317 euro extra steun uitgegeven onder de vorm van studietoelagen.

De uitgaven voor sociale participatie zijn sterk gestegen ten opzichte van 2020. Omwille van een administratieve vereenvoudiging voor de verantwoording van de subsidies, wordt voortaan de kost van Werkklift op dit budget geboekt. Dit verklaart de stijging.

3.2 Ontvangsten sociale dienst

Recuperatie individuele hulpverlening door OCMW

Recuperatie individuele hulpverlening door OCMW	R 2019	R 2020	R 2021	Mini-graph	B 2021	RG%
Energiefonds	308	577	4.102		3.050,00	134%
Equivalent leefloon	29.235	12.693	12.235		6.390,00	191%
Huis van het Kind	310	245	75		-	
Leefloon	146.118	205.694	220.746		141.680,00	156%
LOI	7.949	1.484	317		1.500,00	21%
Minimale gaslevering	312	-	116		-	
Rap op Stap	867	492	1.272		1.000,00	127%
Steun residenten	36.855	82.937	37.624		39.220,00	96%
Steun OCMW	68.668	72.100	91.759		94.530,00	97%
Tussenkomst DGAT	-	299	128		500,00	26%
Tussenkomst huur	162.384	108.715	144.184		157.170,00	92%
Totaal	453.006	485.235	512.559		445.040	115%
		7%	6%			

De totale recuperatie van kosten sociale dienst zijn gestegen met 6% ten opzichte van 2020. Er is meer teruggevorderd dan budgettair voorzien in 2021. De realisatiegraad bedraagt 115%.

Bovenstaande tabel toont dat ten opzichte van vorig jaar voornamelijk de recuperaties uit (equivalent) leefloon, OCMW- steun en tussenkomsten in huur gestegen zijn. De recuperaties uit steun voor residenten daarentegen zijn gedaald.

De terugvorderingen van het leefloon stijgen met 7,32%. Hier gaat het vooral over onterecht ontvangen leefloon of subrogaties van andere instanties. Vaak ontvangen de cliënten in afwachting van hun ziekte- of werkloosheidsuitkering via het leefloon reeds een voorschot dat nadien teruggevorderd wordt. In 2020 heeft het OCMW veel voorschotten op sociale uitkeringen (werkloosheidsuitkeringen en ziekte-uitkeringen) uitbetaald. Vele werknemers werden door de coronacrisis op tijdelijke werkloosheid geplaatst of verloren hun job en hadden bijgevolg recht op een werkloosheidsuitkering. Door de vele aanvragen waren er vertragingen bij de RVA waardoor het OCMW tussenkwam via een voorschot. Deze voorschotten werden teruggevorderd. Dit verklaart deze stijging.

De terugvorderingen van de steun toegekend aan residenten van de woonzorgcentra zijn sterk gedaald. Het OCMW heeft in het verleden facturen betaald van enkele bewoners ten laste van een WZC in afwachting van de verkoop van hun huis. In 2020 is zo een huis verkocht en hebben we 51.600 euro gerecupereerd van de ten laste genomen kosten.

In 2021 werd er meer OCMW-steun uitgekeerd. Hierdoor stijgen ook de recuperaties.

De recuperaties van huurtussenkomsten zijn bijgevolg gestegen met 32% ten opzichte van 2020. Door de stijging van de tussenkomsten in huur de voorbije jaren stijgen nu ook de terugvorderingen. Het gaat hier voornamelijk over terugvorderingen van huurwaarborgen.

Subsidies sociale dienst

Subsidies sociale dienst	R 2019	R 2020	R 2021	Mini-graph	B 2021	RG%
Energiefonds	23.574	33.439	27.334		17.280,00	158%
Equivalent leefloon	109.135	169.356	226.016		220.000,00	103%
Equivalent leefloon art. 60	51.865	22.800	20.141		40.000,00	50%
GEDIS	19.534	19.534	21.806		20.700,00	105%
Installatiepremie	1.255	7.750	6.708		8.000,00	84%
Leefloon	1.551.384	1.666.767	1.588.013		1.724.310,00	92%
Leefloon art. 60	605.124	490.078	530.076		486.410,00	109%
LOI	108.962	141.283	234.191		254.000,00	92%
Sociale participatie	72.826	32.324	28.595		33.090,00	86%
Subsidie arbeidsmatige activiteiten	-	-	951		1.000,00	95%
Subsidie diverse	1.000	465.090	225.648		165.569,51	136%
Subsidie Huis van het Kind	19.772	25.637	19.091		30.700,00	62%
Subsidie huur	925	850	0		900,00	0%
Subsidie lokaal netwerk personen in armoede	-	9.047	7.237		9.046,56	80%
Subsidie minimale gas	2.469	2.404	1.137		4.900,00	23%
Subsidie Rap op Stap	-	4.000	0		-	-
Subsidie stookoliepremie	11.110	10.445	7.197		19.800,00	36%
Subsidie brugfiguren	-	-	23.452		30.000,00	78%
Totaal	2.578.935	3.100.804	2.967.593		3.065.706	97%
		20%	-4%			

In 2021 hebben we 133.211 euro of 4% minder subsidies ontvangen. We hebben minder subsidies ontvangen dan budgettair voorzien. De realisatiegraad bedraagt 97%.

De subsidies voor het equivalent leefloon zijn gestegen ten opzichte van 2020. We zien dat in 2021 ook de uitgaven stijgen. Deze uitgaven voor het equivalent leefloon worden immers voor 100% gesubsidieerd. De subsidie voor het leefloon blijven ongeveer gelijk ten opzichte van vorig jaar. We zien net zoals bij de uitgaven een verschuiving van subsidies naar het leefloon art. 60.

De LOI-subsidies zijn gestegen. Door een overbezetting met 2 plaatsen stijgt het aantal plaatsten van 19 naar 21. Verder lag de bezettingsgraad in 2021 veel hoger. In de eerste helft van 2021 was er een optimale bezettingsgraad. Vanaf de tweede helft van 2021 zien we hier een daling. Dit heeft te maken met de woningproblematiek. Wanneer LOI-cliënten erkende vluchtelingen worden moeten ze op zoek naar een woning maar dit is vaak moeilijk. De cliënten blijven dan voorlopig wonen in de LOI- woning en betalen een bezettingsvergoeding. Hierdoor kan de woning niet meer gebruikt worden voor LOI- opvang en krijgen we bijgevolg hiervoor ook geen subsidies meer.

De rubriek 'subsidie diverse' bevat grotendeels de subsidies die we ontvangen hebben naar aanleiding van de covidpandemie. Het grootste deel van de covidsubsidies werd in 2020 ontvangen. In 2021 ontvingen we nog 214.537 euro, onder andere voor voedselhulp, ter ondersteuning van jongeren en studenten, leefloon covidpremie en de tijdelijke premie.

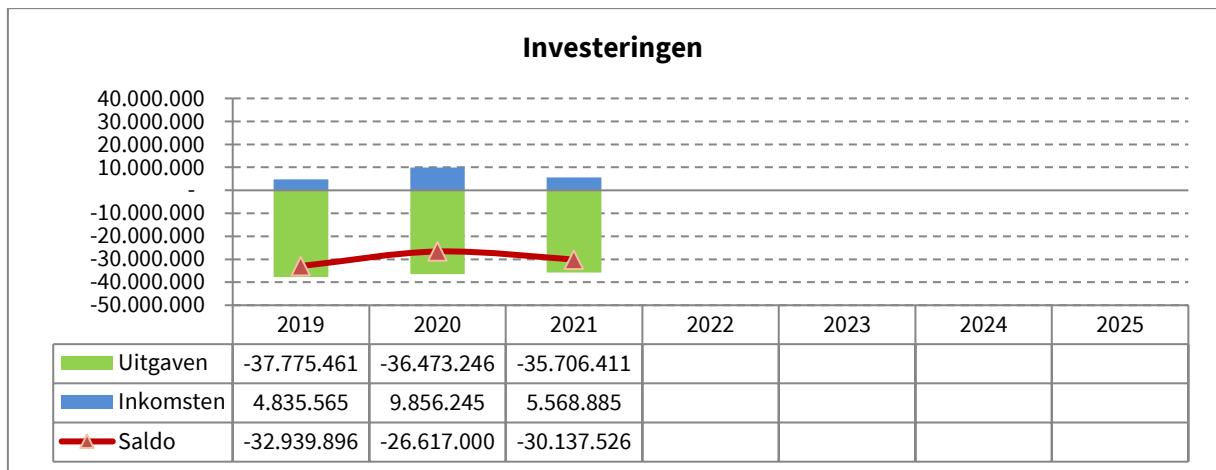
In 2021 hebben we subsidies ontvangen voor het project brugfiguren. Dit is een samenwerkingsakkoord tussen het Huis van het Kind en Groep intro en beoogt de aanstelling van een coördinerende brugfiguur die inzet op het tegengaan van schoolse vertraging, op taal en communicatie en participatie stimuleert.

4.1.1. INVESTERINGEN

4.1. Investeringsaldo

Het saldo van de investeringen evolueert als volgt:

	In euro	Toename/afname
2019	-32.939.896	
2020	-26.617.000	6.322.895
2021	-30.137.526	-3.520.525



4.2. Investeringsuitgaven

a. Investeringsuitgaven per superproject

Investeringsuitgaven per superproject	R 2019 (Gem. + OCMW niet consolideerbaar)	R 2020	R 2021	Mini-graph	B 2021	RG%
IP-GEEN		407	-		-	
NR-AC		14.789.430	7.485.148		9.229.474	81%
NR-DIVERS		329.953	1.001.846		1.255.847	80%
NR-GEBOUW		6.247.383	16.546.292		21.809.059	76%
NR-KERK		114.114	111.669		207.888	54%
NR-PATRI		512.902	954.615		1.131.455	84%
NR-TERREIN		873.492	1.212.547		2.844.464	43%
NR-TOELAGE		33.333	-		-	
NR-WEGEN		10.298.764	5.152.809		9.148.239	56%
R-DIVERS		70.511	153.596		238.205	64%
R-GEBOUW		332.660	375.498		697.479	54%
R-GROEN		303.434	318.859		754.402	42%
R-ICT		308.358	343.007		437.560	78%
R-JEUGD		76.762	112.582		240.473	47%
R-OMGEV		171.378	184.171		423.345	44%
R-SCHOLEN		540.631	732.269		1.535.075	48%
R-SOCIAAL		16.526	16.687		77.000	22%
R-SPORT		481.398	135.352		455.807	30%
R-VT		162.790	69.581		165.757	42%
R-WEGEN		780.779	773.902		1.649.783	47%
R-WIKI		5.666	1.823		28.000	7%
R-WOONZORG		22.574	24.157		30.000	81%
Totaal	37.898.898	36.473.246	35.706.411		52.359.313	68%

* Sinds 2020 is er een andere indeling van de investeringsprojecten, waardoor een vergelijking met 2019 niet mogelijk is.

De uitgaven liggen 766.835 euro lager dan in 2020. Lokaal bestuur Beveren realiseerde in 2021 35,7 miljoen euro aan investeringen, goed voor een realisatiegraad van 68%.

Ook 2021 is een jaar waarin er fors werd geïnvesteerd. Er zijn een heleboel grote projecten in uitvoering. Hierna worden de grootste opgesomd.

De niet-aangerekende kredieten van de investeringen werden deels overgedragen naar 2022. Dit heeft als gevolg dat investeringen die vertragingen opliepen alsnog uitgevoerd kunnen worden. Een overzicht van de overgedragen investeringskredieten kan u terugvinden in onderdeel "Overzicht van de overgedragen (gedeelten van) kredieten voor investeringen en financiering" van deze jaarrekening. In de eerste aanpassing meerjarenplan 2022 worden deze overgedragen kredieten geëvalueerd.

b. Grootste investeringsuitgaven (> 100.000 euro)

Meer gedetailleerde informatie over het investeringsbudget is terug te vinden in de investeringslijsten.

NR-AC-001	AC: nieuwbouw gemeente-OCMW-politie	6.807.063 euro
NR-GEB-027	Nieuwbouwproject: WZC Sint-Elisabeth	3.773.795 euro

NR-GEB-028	Nieuwbouwproject: WZC De Linde	3.637.257 euro
NR-GEB-013	GTI: Nieuwbouw	3.370.275 euro
NR-WEG-007	N70 – doortocht Melsele	2.264.690 euro
NR-GEB-003	Fort Liefkenshoek: Horecatrefpunt	1.344.323 euro
NR-GEB-012	School Melsele: Uitbreiding	1.267.186 euro
NR-GEB-030	Nieuwbouwproject Assistentiewoningen Sabot	1.164.481 euro
NR-DIV-009	Deelneming Ibogem: Omzetting dividend in kapitaal (ruling)	559.503 euro
NR-PAT-003	Ropstraat Haasdonk: Onteigeningen	502.841 euro
NR-WEG-013	Ciamberlanidreef, Ijzerhand, Donkvijverstr., ...: heraanleg	467.110 euro
NR-TER-008	Kunstgrasvelden: aanleg	460.983 euro
NR-WEG-021	N450-deel E34 tot kapelweg	457.010 euro
NR-WEG-027	Openbare LED-verlichting	400.915 euro
NR-WEG-028	Flankerende duurzame maatregelen i.k.v. Oosterweel	388.076 euro
NR-GEB-039	Voetbal Beveren: Installeren noodstroomaggregaat	340.295 euro
NR-AC-004	AC: Afwerking	316.909 euro
NR-DIV-005	Investeringsstoelage Zorgpunt Waasland	297.179 euro
NR-GEB-004	Kieldrecht OC Ermenrike: Masterplan	290.760 euro
NR-WEG-015	Fabriekstraat: Heraanleg	279.377 euro
NR-GEB-029	Nieuwbouwproject Lokaal dienstencentrum Sabot	274.939 euro
NR-TER-007	Kunstgrasvelden: Heraanleg	274.758 euro
NR-PAT-002	Verkaveling Gaverlandstraat: Aankoop bouwgronden	265.798 euro
NR-AC-002	AC: Erelonen	247.865 euro
NR-WEG-014	Snoeckstraat	204.389 euro
NR-GEB-031	Nieuwbouwproject Windekind	182.644 euro
R-04-003	ICT: Hardware	180.020 euro
R-36-001	Afbraak woningen	177.352 euro
NR-WEG-011	Melselestraat-Heirbaan: Infrastructuurwerken	172.083 euro
R-38-002	Aankopen voertuigen	171.617 euro
NR-GEB-005	Parochiehuis Haasdonk: Nieuwbouw	164.146 euro
NR-WEG-048	Aankoop bandenkraan waterlopen	154.275 euro
NR-DIV-011	Deelneming Onesto: Volstorting via dividend (fusie)	145.164 euro
NR-GEB-023	Sportzone Oud-Arenberg: Bouw zone	140.358 euro

R-38-001	Uitvoering huisontwerpen TDW	130.075 euro
R-34-001	GBS Kallo, Chiro: Groenplan	129.878 euro
NR-TER-006	Hof ter Saksen: Oeverversteving + slibverwijdering	129.047 euro
NR-WEG-010	Tragel, Molenstraat, Merodestraat: Infrastructuurwerken	128.558 euro
R-41-020	VNE Houtafdeling GTI	126.396 euro
NR-GEB-006	Kasteel Hof ter Saksen: Binneninrichting	122.098 euro
NR-GEB-011	School Kallo: Uitbreiding kleuterschool	119.576 euro
R-41-024	ICT vervangingen GTI	119.133 euro
R-38-005	Betonherstellingen	117.449 euro
NR-AC-005	AC: ICT politie-gemeente-OCMW	113.311 euro
NR-PAT-049	Fietsbrug Kallo + F425: Aankoop gronden	102.744 euro

De hierboven opgesomde investeringen vertegenwoordigen reeds 32.486.700 euro wat 91% van de totale investeringsuitgaven in 2021 inhoudt.

4.3. Investeringsontvangsten

a. Investeringsontvangsten

De investeringsontvangsten bedroegen 5,6 miljoen euro.

Investeringsontvangsten	R 2019	R 2020	R 2021	Mini-graph	B 2021	RG%
Desinvesteringen	3.141.160	6.898.346	3.478.293		6.323.887	55%
Investeringsstoelagen	184.802	2.957.899	2.090.592		3.574.326	58%
VIPA-toelagen	1.509.603	-	-		-	-
Totaal	4.835.565	9.856.245	5.568.885		9.898.213	56%
		104%	-43%			

Het OCMW ontving in het verleden VIPA-subsidies voor de oprichting van enkele woonzorgvoorzieningen. In 2019 is Zorgpunt Waasland (ZPW) opgericht en werden de woonzorg- en thuiszorgvoorzieningen overgedragen naar ZPW. De investeringen met betrekking tot installaties, machines, uitrusting, meubilair, rollend materieel (die betrekking hebben op de voorzieningen die zijn overgegaan) zijn overgedragen aan ZPW. De gebouwen bleven echter wel eigendom gebleven van het OCMW, ZPW heeft een gebruiksrecht. Omdat de uitbating nu door ZPW gebeurt, worden de VIPA-subsidies aan ZPW gestort. Vermits de gebouwen niet zijn overgedragen en wij de kosten nog dragen, stort ZPW deze subsidies door naar het OCMW. Voor het OCMW zijn deze subsidies een toegestane lening aan ZPW en niet langer een investeringstoelage.

Hieronder vindt u een opsomming van de grootste investeringsontvangsten.

b. Grootste investeringsontvangsten (> 100.000 euro)

NR-PAT-042	Verkoop Urban Villa Vogelkerslaan (Jade)	1.132.343 euro
NR-TOE-002	Investeringsstoelage Nieuwbouw GTI	1.043.597 euro
NR-TOE-003	Investeringsstoelage School Melsele	511.606 euro
NR-PAT-009	Verkoop woningen en gronden Glastuinbouwzone	370.000 euro
NR-PAT-030	Verkoop pachtgronden	354.091 euro
NR-PAT-007	Verkoop gronden KMO-zone Doornpark	330.000 euro
NR-PAT-017	Verkoop bouwgronden Gaverlandstraat	325.467 euro
NR-TOE-006	Investeringsstoelage: Woonwagenvak	325.205 euro
NR-PAT-051	Verkoop woningen Warande	315.277 euro
NR-PAT-040	Verkoop bouwgronden Dijkstraat-Brielstraat Melsele	210.750 euro
NR-PAT-020	Verkoop bouwgrond Zillebeek	133.875 euro
NR-PAT-052	Verkoop bouwgrond hoek Ijzerstraat-Grote Baan	130.000 euro
NR-PAT-012	Verkoop diverse restgronden	119.698 euro



NR-TOE-014	Investeringstoelage Verlichting fietspad spoor 59	106.693 euro
------------	---	--------------

De hierboven opgesomde investeringsontvangsten vertegenwoordigen reeds 5.408.601 euro wat 97 % van de totale investeringsontvangsten in 2021 inhoudt.

5. FINANCIERING

5.1 Leningen

5.1.1 Synthese leningen

Het financieringssaldo bedraagt 33.628 euro.

In 2021 werd 6.000.000 euro aan nieuwe leningen opgenomen als algemene financiering voor de gemeente. OCMW Beveren nam 6.400.000 euro op om de bouwprojecten WZC Sint-Elisabeth en WZC De Linde te financieren.

De kapitaalaflossingen van onze openstaande leningen bedroegen 14.007.101 euro.

De intrestlast wordt aanzien als exploitatie-uitgave en is terug te vinden onder de rubriek "financiële uitgaven" en bedroeg 3.479.050 euro in 2021.

De totale schuldenlast per 31 december 2021 bedraagt 161.513.969 euro.

De toegestane leningen omvatten 30.000 euro aan Chiro leweco voor een uitbreiding en 177.440 euro aan het Wijkgezondheidscentrum De Link.

Er werd 338.567 euro teruggevorderd aan diverse renteloze en doorgeefleningen.

De ontvangen VIPA-subsidies bedroegen 1.509.603 euro.

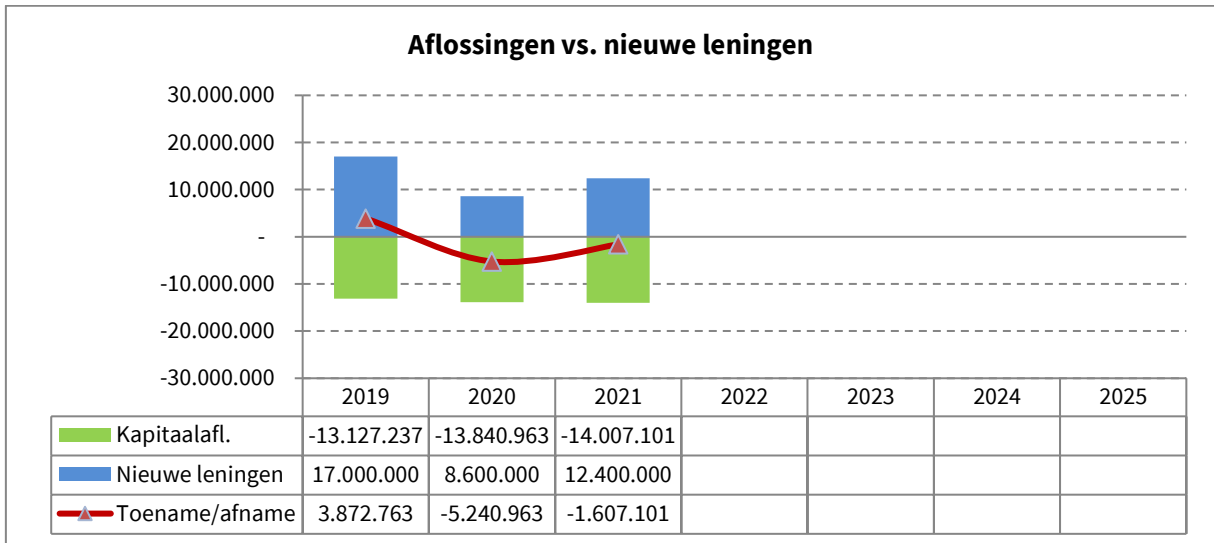
Deze werden tot en met 2019 als investeringssubsidies geregistreerd.

a. Uitgaven

Leningen uitgaven	R 2019	R 2020	R 2021	Mini-graph	B 2021	RG%
Aflossingen LT-leningen	13.127.237	13.840.963	14.007.101		14.086.172	99%
Toegestane leningen	-	260.000	207.440		207.440	100%
Totaal	13.127.237	14.100.963	14.214.541		14.293.612	99%
		7%	1%			

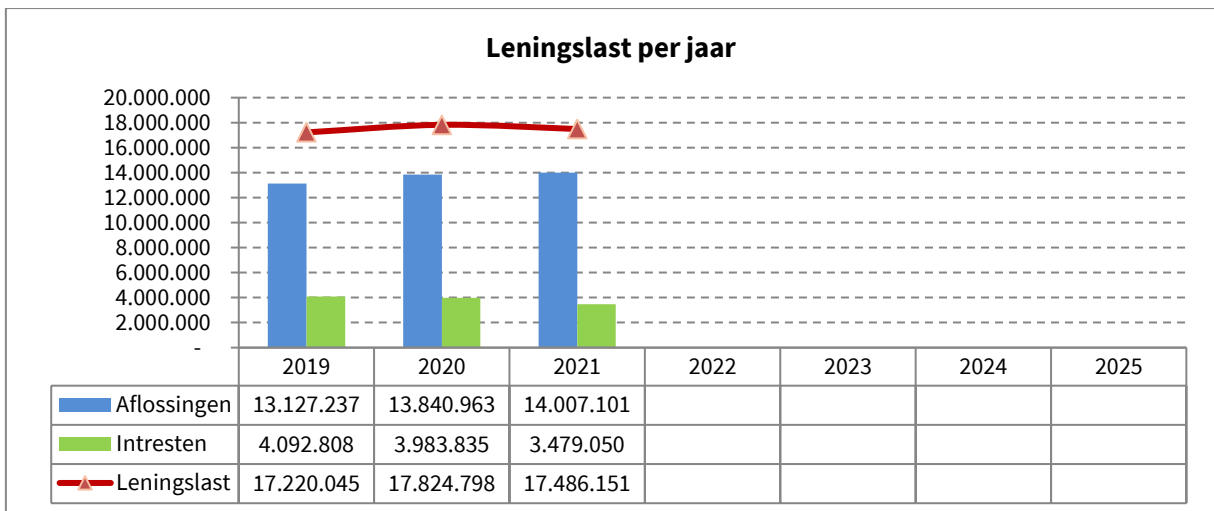
b. Ontvangsten

Leningen ontvangsten	R 2019	R 2020	R 2021	Mini-graph	B 2021	RG%
Opgenomen LT-leningen	17.000.000	8.600.000	12.400.000		12.400.000	100%
Terugvordering van aflossingen van leningen aan derden	456.771	426.318	338.567		338.567	100%
VIPA	-	1.509.603	1.509.603		1.641.027	92%
Schenkingen	-	16.000	-		-	-
Totaal	17.456.771	10.551.921	14.248.170		14.379.594	99%
		-40%	35%			



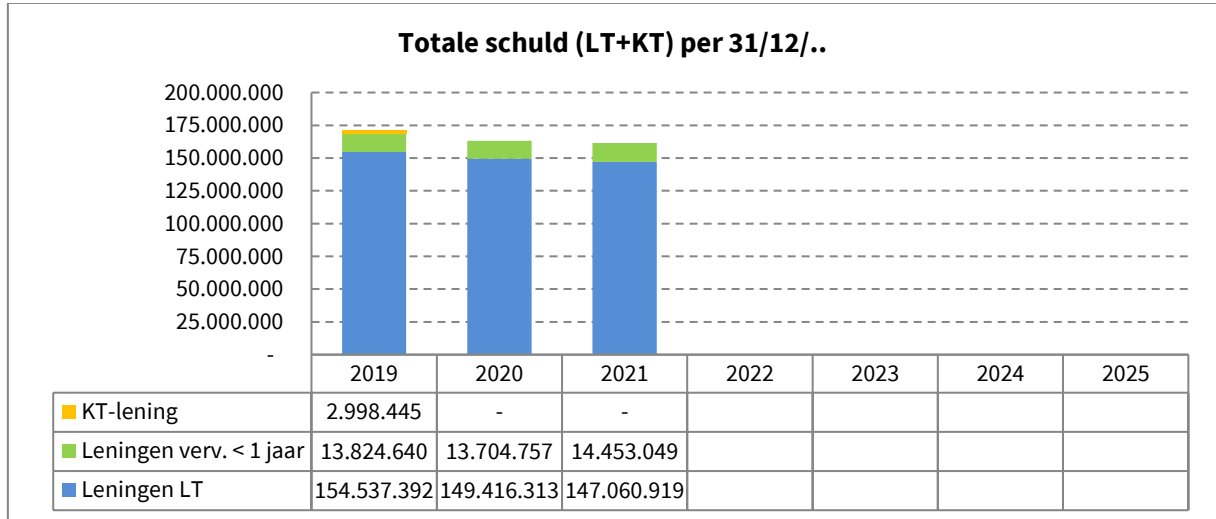
5.1.2 Leningslast per jaar

Sinds de jaarrekening 2014 vindt u de kapitaalaflossingen terug onder het liquiditeitenbudget en vormen de intresten een exploitatiekost. Toch blijft het zinvol zijn om beide getallen samen in beschouwing te nemen. De leningslast in 2021 (kapitaalaflossingen + intresten) is gedaald in vergelijking met 2020.



5.1.3 Schuldgraad

De totale leningslast (zowel lange termijn-, als kortetermijnleningen) is geëvolueerd als volgt:



	In euro	Toename/afname
2019	171.360.478	
2020	163.121.070	-8.239.408
2021	161.513.969	-1.607.101

De schuldgraad is in 2021 gedaald met 1.607.101 euro.

Er werd 12.400.000 euro aan nieuwe leningen opgenomen, terwijl er 14.007.101 euro werd afgelost.

Van de leningen die de gemeente aan derden heeft toegestaan, staan eind 2021 nog vorderingen bij derden open voor een bedrag van 11.025.658 euro (Balansrubriek II.A vorderingen op lange termijn: 10.499.737 euro + rubriek I.E. vorderingen op lange termijn die binnen het jaar vervallen: 525.921 euro).

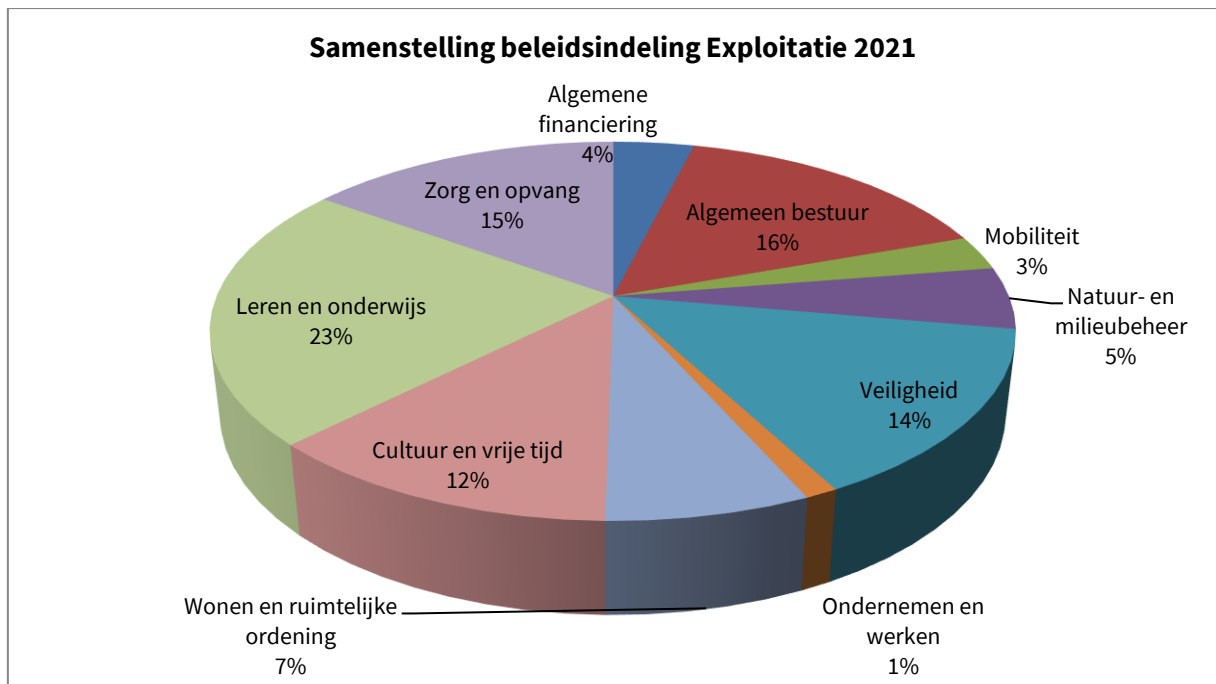
Met andere woorden, had het bestuur niet beslist om leningen aan derden toe te staan, dan had de gemeentelijke schuld per 31 december 2021 een vermoedelijke omvang gekend van 150.488.311 euro.

6. BELEIDSINDELING

Onderstaand worden zowel voor exploitatie als voor investeringen de uitgaven per beleidsdomein voorgesteld.

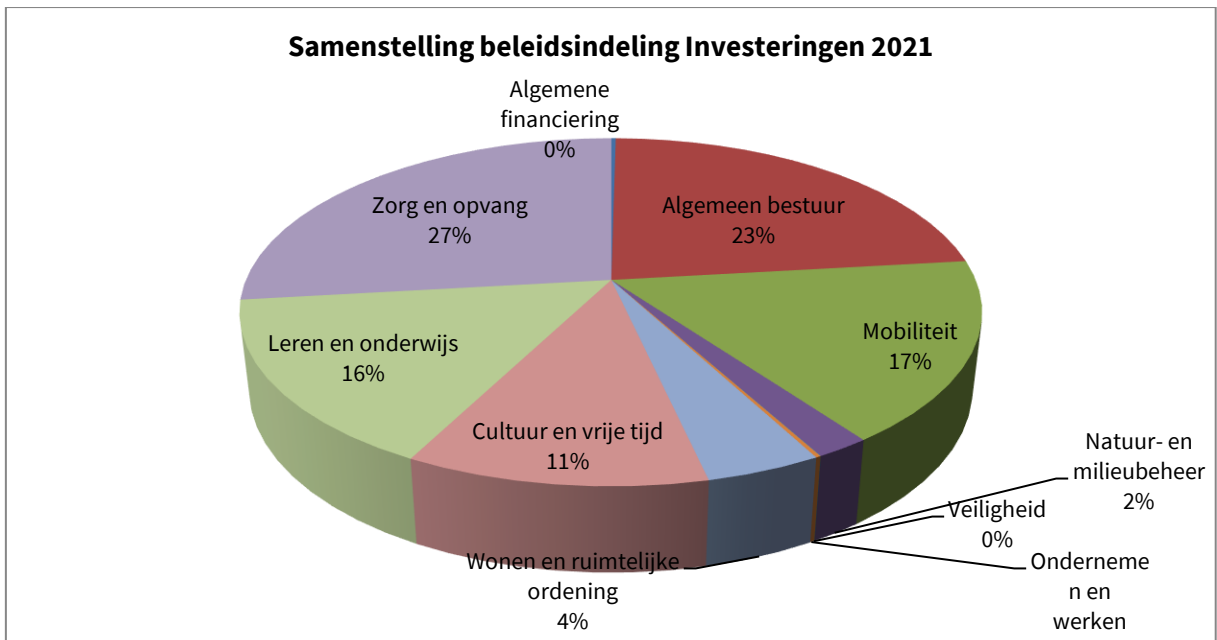
6.1 Uitgaven exploitatie 2021

Beleidsdomein	Rekening 2021	Budget 2021	RG %
Algemene financiering	3.871.733	4.274.864	91%
Algemeen bestuur	15.710.815	18.262.478	86%
Mobiliteit	2.954.244	3.415.118	87%
Natuur- en milieubeheer	5.292.531	5.943.478	89%
Veiligheid	14.467.345	14.709.659	98%
Ondernemen en werken	1.123.091	1.387.211	81%
Wonen en ruimtelijke ordening	6.936.353	7.523.498	92%
Cultuur en vrije tijd	12.244.643	14.626.369	84%
Leren en onderwijs	22.525.008	22.436.165	100%
Zorg en opvang	15.048.021	16.705.590	90%
Totaal	100.173.782	109.284.431	92%



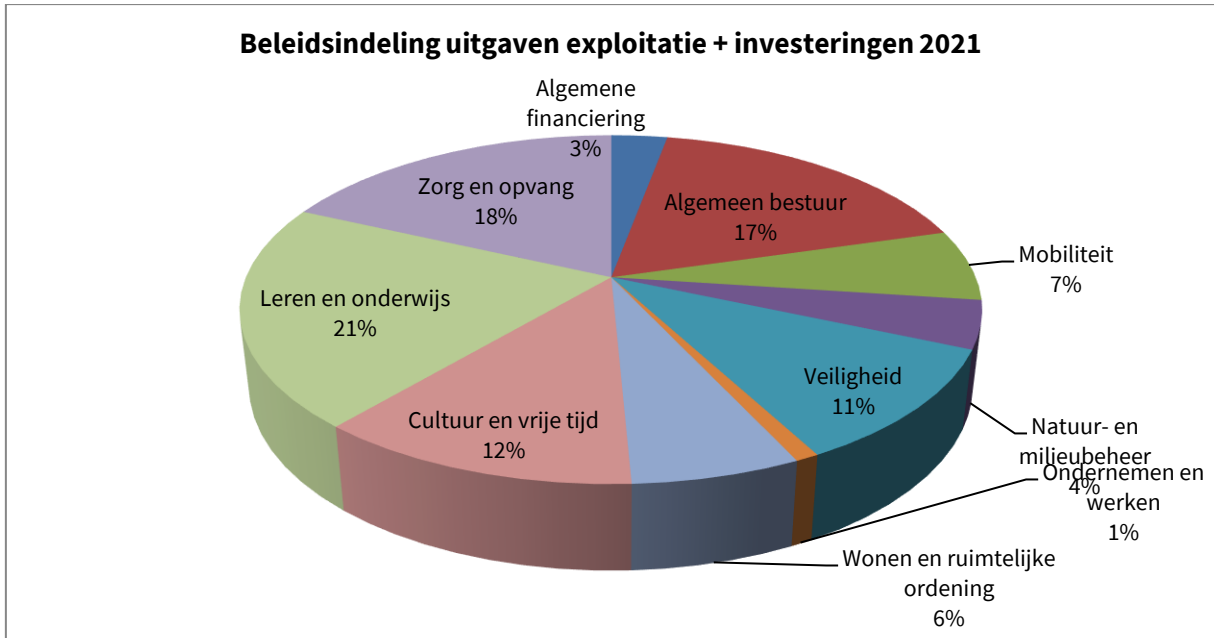
6.2 Uitgaven investeringen 2021

Beleidsdomein	Rekening 2021	Budget 2021	RG %
Algemene financiering	83.232	100.000	83%
Algemeen bestuur	8.192.231	10.411.424	79%
Mobiliteit	6.009.207	10.469.774	57%
Natuur- en milieubeheer	720.747	867.236	83%
Veiligheid	5.534	271.200	2%
Ondernemen en werken	66.055	104.000	64%
Wonen en ruimtelijke ordening	1.523.733	2.585.689	59%
Cultuur en vrije tijd	3.959.233	7.865.441	50%
Leren en onderwijs	5.566.585	7.921.912	70%
Zorg en opvang	9.579.854	11.762.638	81%
Totaal	35.706.411	52.359.313	68%



6.3 Uitgaven exploitatie + investeringen 2021

Beleidsdomein	Rekening 2021	Budget 2021	RG %
Algemene financiering	3.954.965	4.374.864	90%
Algemeen bestuur	23.903.045	28.673.902	83%
Mobiliteit	8.963.451	13.884.892	65%
Natuur- en milieubeheer	6.013.278	6.810.715	88%
Veiligheid	14.472.879	14.980.859	97%
Ondernemen en werken	1.189.146	1.491.211	80%
Wonen en ruimtelijke ordening	8.460.085	10.109.187	84%
Cultuur en vrije tijd	16.203.876	22.491.810	72%
Leren en onderwijs	28.091.594	30.358.077	93%
Zorg en opvang	24.627.874	28.468.228	87%
Totaal	135.802.447	161.643.745	84%



DUIDING
ALGEMENE BOEKHOUDING
GECONSOLIDEERD

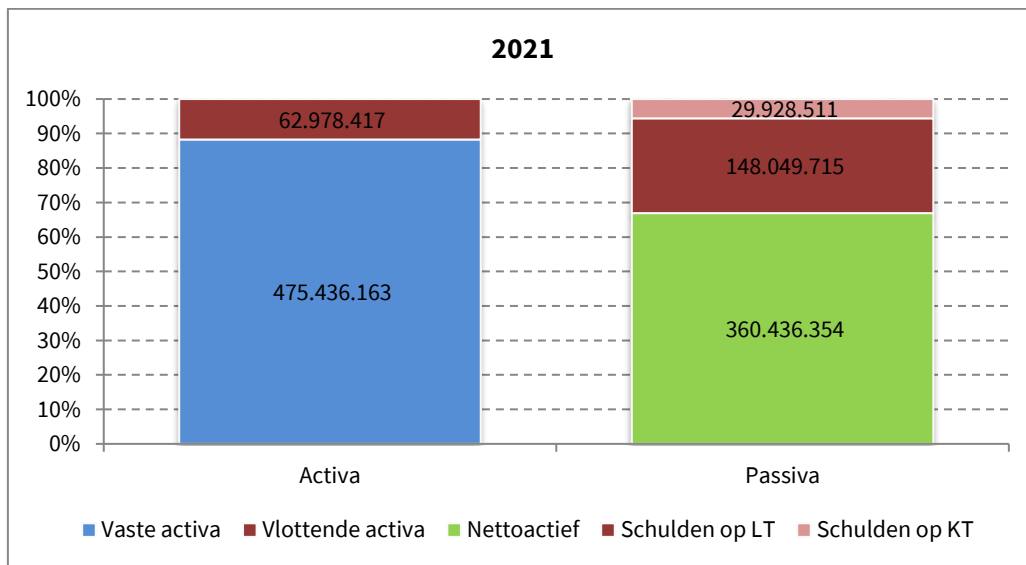
1. BALANS

1.1 Balansstructuur

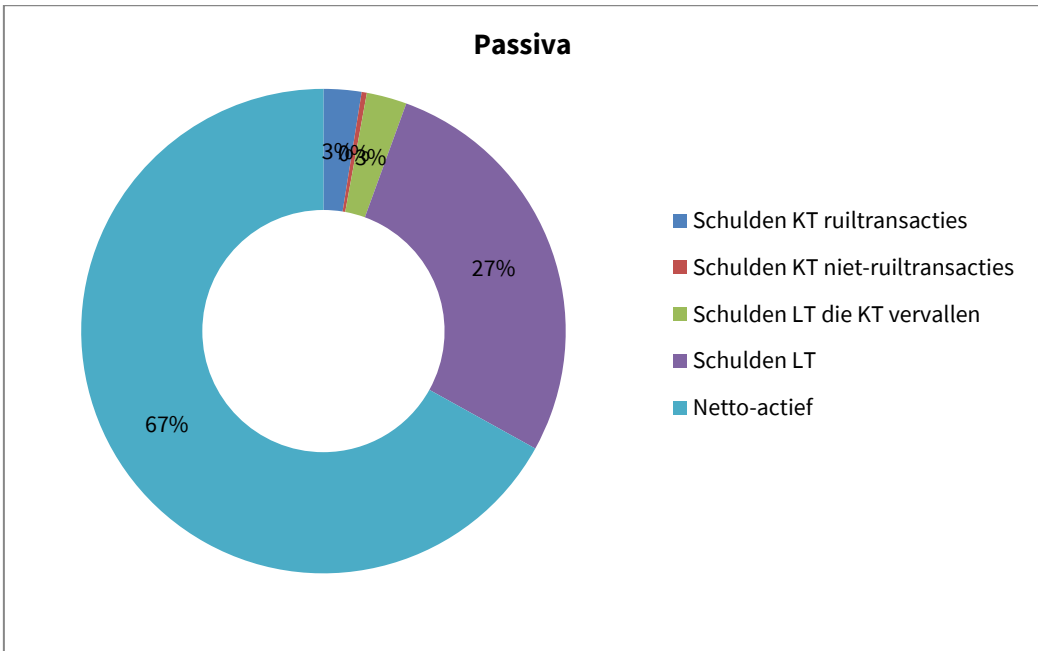
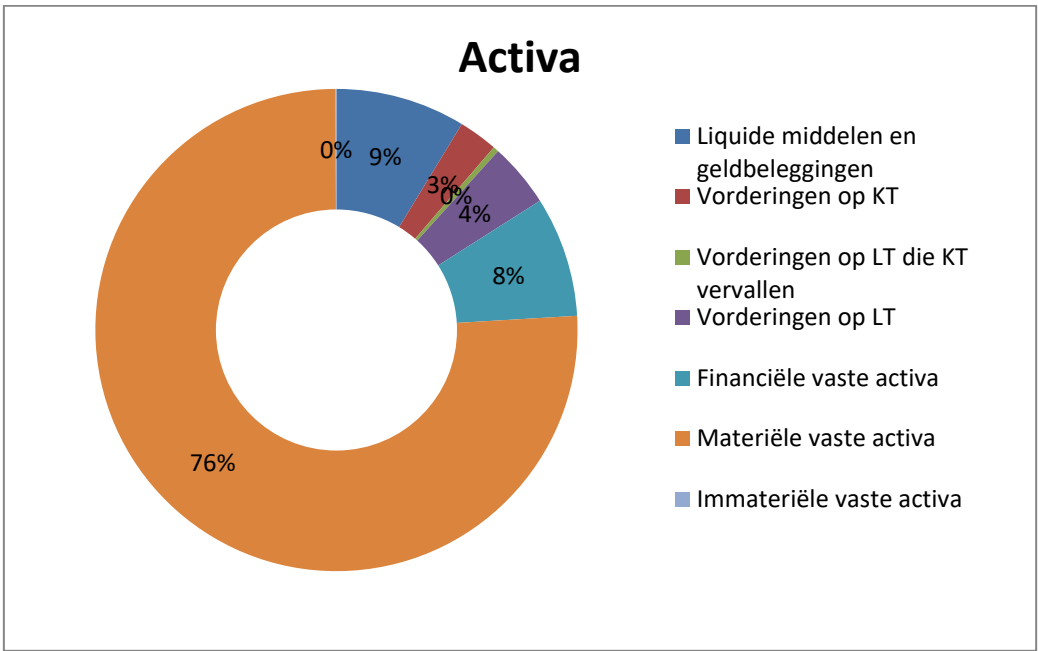
Onderstaande tabel geeft de verhouding tussen activa en passiva weer.

De activa worden opgedeeld in vaste activa en in vlottende activa.

De passiva worden ingedeeld in netto-actief (= eigen vermogen) en de schulden (schulden op LT en schulden KT).



Onderstaande grafieken geven de onderlinge verhouding weer van de afzonderlijke rubrieken voor respectievelijk de activa en de passiva.



2. HORIZONTALE ANALYSE

2.1 Activa

ACTIVA	2021	2020	Evolutie	Evolutie %
I. Vlottende activa	62.978.417	67.144.198	-4.165.781	-6,20%
A. Liquide middelen en geldbeleggingen	46.858.852	46.249.089	609.763	1,32%
B. Vorderingen op korte termijn	14.084.041	18.859.940	-4.775.899	-25,32%
1. Vorderingen uit ruiltransacties	7.724.737	11.801.843	-4.077.106	-34,55%
2. Vorderingen uit niet-ruiltransacties	6.359.304	7.058.097	-698.793	-9,90%
C. Voorraden en bestellingen in uitvoering				
D. Overlopende rekeningen van het actief				
E. Vorderingen op lange termijn die binnen het jaar vervallen	2.035.524	2.035.170	354	0,02%
II. Vaste activa	475.436.163	462.712.387	12.723.776	2,75%
A. Vorderingen op lange termijn	23.140.620	24.781.704	-1.641.084	-6,62%
1. Vorderingen uit ruiltransacties	23.140.620	24.781.704	-1.641.084	-6,62%
2. Vorderingen uit niet-ruiltransacties				
B. Financiële vaste activa	43.430.283	42.723.467	706.816	1,65%
1. Extern verzelfstandigde agentschappen				
2. Intergemeentelijke samenwerkingsverbanden en soortgelijke entiteiten	34.159.220	33.452.417	706.803	2,11%
3. Publiek-Private samenwerkingsverbanden				
4. OCMW-verenigingen	564.042	564.042	0	0,00%
5. Andere financiële vaste activa	8.707.021	8.707.008	13	0,00%
C. Materiële vaste activa	408.511.275	394.871.446	13.639.829	3,45%
1. Gemeenschapsgoederen	401.916.545	388.225.825	13.690.720	3,53%
a. Terreinen en gebouwen	315.757.304	303.344.096	12.413.208	4,09%
b. Wegen en overige infrastructuur	77.686.996	76.525.142	1.161.854	1,52%
c. Installaties, machines en uitrusting	3.465.106	3.554.415	-89.309	-2,51%
d. Meubilair, kantooruitrusting en rollend materieel	3.170.234	3.014.879	155.355	5,15%
e. Leasing en soortgelijke rechten				
f. Erfgoed	1.836.905	1.787.292	49.613	2,78%
2. Bedrijfsmatige materiële vaste activa	1.066	1.244	-178	-14,31%
a. Terreinen en gebouwen				
b. Installaties, machines en uitrusting				
c. Meubilair, kantooruitrusting en rollend materieel	1.066	1.244	-178	-14,31%
d. Leasing en soortgelijke rechten				
3. Overige materiële vaste activa	6.593.664	6.644.378	-50.714	-0,76%
a. Terreinen en gebouwen	6.593.664	6.644.378	-50.714	-0,76%
b. Roerende goederen				
D. Immateriële vaste activa	353.985	335.770	18.215	5,42%
TOTAAL ACTIVA	538.414.581	529.856.585	8.557.996	1,62%

I. Vlottende activa:

A. Liquide middelen en geldbeleggingen:

Deze rubriek bevat alle beschikbare gelden per 31 december 2021. Deze zijn gelijk gebleven ten opzichte van 2020.

B. Vorderingen op korte termijn:

Dit zijn de vorderingen waarvan de oorspronkelijke looptijd hoogstens één jaar bedroeg. Deze zijn opgedeeld in ruiltransacties en niet-ruiltransacties.

Onder vorderingen uit ruiltransacties verstaan we vorderingen die ontstaan uit een ruiltransactie waarbij het bestuur een gelijkwaardige tegenprestatie levert. Vorderingen uit niet-ruiltransacties ontstaan wanneer er een transactie gebeurt waarbij er geen gelijkwaardige prestatie vanuit het bestuur er tegenover staat (o.m. toelagen, belastingen,).

C. Voorraden en bestellingen in uitvoering

N.v.t.

D. Overlopende rekeningen van het actief

N.v.t.

E. Vorderingen op lange termijn die binnen het jaar vervallen

Hieronder vallen de vorderingen toegestaan voor een periode langer dan 12 maanden, maar waarvan een deel komt te vervallen in 2022.

De som van 2.035.524 euro bestaat uit het deel van toegestane renteloze- en doorgeefleningen dat komt te vervallen in 2022 (525.921 euro) en het deel te ontvangen VIPA-subsidies bij het OCMW (1.509.603 euro).

II. Vaste activa:

A. Vorderingen op lange termijn

Deze rubriek bedraagt 23.140.620 euro. Hieronder vallen de toegestane renteloze- en doorgeefleningen die nog niet kwamen te vervallen in 2021 (10.499.737 euro) en de te ontvangen VIPA-subsidies na 2021 (12.640.883 euro).

B. Financiële vaste activa

Zie overzicht van onze deelnemingen in de online beschikbare bijlagen (link in de toelichtende tekst bij de beleidsevaluatie).

C. Materiële vaste activa

2.2 Passiva

PASSIVA	2021	2020	Evolutie	Evolutie %
I. Schulden	177.978.227	179.327.599	-1.349.372	-0,75%
A. Schulden op korte termijn	29.928.511	29.273.011	655.500	2,24%
1. Schulden uit ruiltransacties	13.608.732	14.110.601	-501.869	-3,56%
a. Voorzieningen voor risico's en kosten	1.445.369	1.412.413	32.956	2,33%
b. Financiële schulden	100			
c. Diverse schulden op korte termijn uit ruiltransacties	12.163.263	12.698.187	-534.924	-4,21%
2. Schulden uit niet-ruiltransacties	1.866.730	1.457.653	409.077	28,06%
3. Overlopende rekeningen van het passief				
4. Schulden op lange termijn die binnen het jaar vervallen	14.453.049	13.704.757	748.292	5,46%
B. Schulden op lange termijn	148.049.715	150.054.588	-2.004.873	-1,34%
1. Schulden uit ruiltransacties	148.049.715	150.054.588	-2.004.873	-1,34%
a. Voorzieningen voor risico's en kosten				
1. Pensioenen en soortgelijke verplichtingen	988.796	638.275	350.521	54,92%
2. Overige risico's en kosten	988.796	638.275	350.521	54,92%
b. Financiële schulden	147.060.919	149.416.313	-2.355.394	-1,58%
c. Diverse schulden op lange termijn uit ruiltransacties				
2. Schulden uit niet-ruiltransacties				
II. Nettoactief	360.436.354	350.528.986	9.907.368	2,83%
TOTAAL PASSIVA	538.414.581	529.856.585	8.557.996	1,62%

I. Schulden:

A. Schulden op korte termijn

Schulden uit ruiltransacties bevatten schulden ontstaan vanuit een ruiltransactie waartegenover een gelijkwaardige prestatie staat.

Hieronder vallen de voorzieningen voor vakantiegeld, de financiële schulden en diverse schulden op korte termijn uit ruiltransacties.

Voorzieningen voor risico's en kosten (1.445.369 euro in 2021) betreffen het aanleggen van de voorziening voor het vakantiegeld. Hier wordt een voorziening voor aangelegd aangezien de rechtenopbouw gebeurt in 2021 maar de uitbetaling pas in 2022.

“Schulden uit niet-ruiltransacties” bevatten schulden waar geen gelijkwaardige tegenprestatie tegenover staat o.m. rekening/courant BTW, ontvangen voorschotten, steun, e.d.

De rubriek “schulden op lange termijn die binnen het jaar vervallen” bevat de terug te betalen aflossingen in 2022.

A. Schulden op lange termijn

Dit bevat de nog openstaande schulden > 1 jaar:

Er werd een voorziening aangelegd voor de rust- en overlevingspensioenen van de actuele en de gewezen voorzitters van de raad voor maatschappelijk welzijn.

De financiële schulden op lange termijn dalen van 149.416.313 euro naar 147.060.919 euro.

II. Netto-actief

Het netto-actief geeft weer hoeveel het Lokaal bestuur 'waard' zou zijn, als alle bezittingen worden verkocht en alle schulden worden terugbetaald.

Netto-actief 2020	350.528.986
Resultaat 2021	+10.912.939
Herwaardering	+1.994
Invest. Toel.	-1.007.565
Aanpassing verschil controletabel	0
Totaal netto-actief 2021	360.436.354

2. STAAT VAN KOSTEN EN OPBRENGSTEN

2.1 Horizontale analyse

	2021	2020	Evolutie	Evolutie%
I. Kosten	120.356.387	113.054.822	7.301.565	6,46%
A. Operationele kosten	116.872.461	109.067.909	7.804.552	7,16%
1. Goederen en diensten	16.105.614	14.418.716	1.686.898	11,70%
2. Bezoldigingen, sociale lasten en pensioenen	47.492.924	46.048.271	1.444.653	3,14%
3. Afschrijvingen, waardeverminderingen en voorzieningen	19.693.421	17.081.142	2.612.279	15,29%
4. Specifieke kosten sociale dienst OCMW	4.896.390	4.348.403	547.987	12,60%
5. Toegestane werkingssubsidies	27.740.790	26.270.634	1.470.156	5,60%
6. Toegestane investeringssubsidies	455.748	477.400	-21.652	-4,54%
7. Minderwaarden bij de realisatie van vaste activa	33.436		33.436	
8. Andere operationele kosten	454.139	423.344	30.795	7,27%
B. Financiële kosten	3.483.926	3.986.913	-502.987	-12,62%
II. Opbrengsten	131.269.326	130.003.911	1.265.415	0,97%
A. Operationele opbrengsten	125.412.045	124.417.273	994.772	0,80%
1. Opbrengsten uit de werking	7.448.480	7.165.331	283.149	3,95%
2. Fiscale opbrengsten en boetes	68.788.261	67.693.489	1.094.772	1,62%
3. Werkingssubsidies	45.313.185	42.558.851	2.754.334	6,47%
<i>a. algemene werkingssubsidies</i>	15.404.625	15.973.310	-568.685	-3,56%
<i>b. Specifieke werkingssubsidies</i>	29.908.560	26.585.541	3.323.019	12,50%
4. Recuperatie specifieke kosten sociale dienst OCMW	512.559	485.235	27.324	5,63%
5. Meerwaarden bij de realisatie van vaste activa	1.845.372	4.991.894	-3.146.522	-63,03%
6. Andere operationele opbrengsten	1.504.187	1.522.475	-18.288	-1,20%
B. Financiële opbrengsten	5.857.281	5.586.638	270.643	4,84%
III. Overschot/Tekort van het boekjaar	10.912.939	16.949.089	-6.036.150	-35,61%
A. Operationeel overschot/tekort	8.539.584	15.349.364	-6.809.780	-44,37%
B. Financieel overschot/tekort	2.373.355	1.599.725	773.630	48,36%
C. Uitzonderlijk overschot/tekort				
IV. Verwerking van het overschot of tekort van het boekjaar	10.912.939	16.949.089	-6.036.150	-35,61%
A. Rechthebbenden uit het overschot van het boekjaar				
B. Tussenkost door derden in het tekort van het boekjaar				
C. Over te dragen overschot of tekort van het boekjaar	10.912.939	16.949.089	-6.036.150	-35,61%

De meeste elementen werden reeds geduid in de toelichting bij de jaarrekening (budgettaire boekhouding). Op deze plaats worden, indien relevant, enkel de aspecten verduidelijkt die in de algemene boekhouding voorkomen (afschrijvingen, in resultaat genomen kapitaalsubsidies).

De kapitaalsubsidies zijn terug te vinden onder de rubriek "financiële opbrengsten". Jaarlijks wordt er een bedrag van de kapitaalsubsidies in opbrengst genomen a rato van het afschrijvingspercentage.

De 19,7 miljoen euro afschrijvingen in 2021 liggen in de lijn van de verwachtingen. Dit bedrag ligt hoger dan in 2020 vermits een aantal grote investeringen in gebruik werden genomen (o.m. nieuw gemeentehuis, Ciamberlanidreef, fietspad Gravendreef, Snoeckstraat, WZC's De Linde en Sint-Elisabeth, ...)

4. RATIO-ANALYSE

De verhouding tussen een aantal rubrieken in de balans levert een aantal interessante ratio's.

4.1 Liquiditeitsratio

De liquiditeitsratio geeft de verhouding weer tussen het totaal van de vlottende activa en het totaal van het vreemd vermogen op korte termijn. Deze ratio geeft aan in hoeverre het bestuur met de eigen realiseerbare middelen op korte termijn (vorderingen op korte termijn, geldbeleggingen en liquide middelen) in staat is de schulden op korte termijn af te lossen. Een gezonde liquiditeitspositie vereist een coëfficiënt > 1.

De liquiditeitsratio wordt als volgt berekend:

	R 2021	R 2020	R 2019
Vlottende activa	62.978.417	67.144.198	74.638.122
Schulden op KT	29.928.511	29.273.011	33.023.940
Liquiditeitsratio	2,10	2,29	2,26

Het bestuur heeft op dit ogenblik een riante liquiditeitspositie. Met dit resultaat is het mogelijk de komende jaren, binnen de marges van een jaarlijks positief gecumuleerd beschikbaar resultaat en een positieve autofinancieringsmarge in het laatste jaar van het meerjarenplan, de werking meer met eigen middelen te financieren en de schuldenlast verder af te bouwen.

4.2 Solvabiliteitsratio

De solvabiliteitsratio geeft de verhouding weer tussen het eigen vermogen en het totaal vermogen. Hoe hoger deze ratio, hoe onafhankelijker ons lokaal bestuur is van externe kredietverstrekkers (lees: banken). Een stelregel over welk percentage als goed kan worden beschouwd is er niet voor lokale besturen (vermits deze niet failliet kunnen gaan). Toch is deze ratio interessant om de evolutie doorheen de afgelopen jaren te zien.

	R 2021	R 2020	R 2019
Eigen vermogen	360.436.354	350.528.986	333.242.246
Totaal vermogen	538.414.581	529.856.585	521.376.318
Sovabiliteitsratio	67%	66%	64%

De solvabiliteitsratio van lokaal bestuur Beveren bedraagt 67%. Vermits de voorbije jaren heel wat inspanningen werden gedaan om de schuldenlast te doen dalen, is de solvabiliteit verbeterd.

4.3 Schuldratio

De schuldratio geeft de verhouding weer tussen de totale schuldenlast en de exploitatieontvangsten.

	R 2021	R 2020	R 2019
Schuldgraad	161.513.969	163.121.070	171.360.478
Exploitatieontvangsten	126.325.797	121.940.223	122.645.197
Ratio	128%	134%	140%

De schuldratio van lokaal bestuur Beveren bedraagt 128%.

4.4 Leningslast vs. Exploitatieontvangsten

Dit kengetal geeft weer hoeveel van onze exploitatieontvangsten worden uitgegeven aan aflossingen van leningen én aan de betaling van intresten op die leningen. Hoe lager dit getal, hoe meer middelen er resten om de werking en investeringen te financieren.

	R 2021	R 2020	R 2019
Leningslast	17.486.151	17.824.798	17.220.045
Exploitatieontvangsten	126.325.797	121.940.223	122.645.197
Ratio	14%	15%	14%

De leningslast bedroeg 14% van de totale exploitatieontvangsten.

SCHEMA'S PER ENTITEIT

1. STAAT VAN HET FINANCIEEL EVENWICHT

Budgettair resultaat		Gemeente	OCMW	Geconsolideerd	MJP Geconsolideerd
I.	Exploitatiesaldo	32.843.431	-6.691.417	26.152.015	14.034.487
	a. Ontvangsten	118.970.792	7.355.005	126.325.797	123.318.918
	b. Uitgaven	86.127.361	14.046.422	100.173.782	109.284.431
II.	Investeringsaldo	-21.281.458	-8.856.067	-30.137.526	-42.461.100
	a. Ontvangsten	4.899.517	669.368	5.568.885	9.898.213
	b. Uitgaven	26.180.975	9.525.435	35.706.411	52.359.313
III.	Saldo exploitatie en investeringen	11.561.973	-15.547.484	-3.985.511	-28.426.614
IV.	Financieringsaldo	-4.995.219	5.028.847	33.628	85.982
	a. Ontvangsten	6.338.567	7.909.603	14.248.170	14.379.594
	b. Uitgaven	11.333.786	2.880.756	14.214.541	14.293.612
V.	Budgettair resultaat van het boekjaar	6.566.754	-10.518.637	-3.951.883	-28.340.632
VI.	Gecumuleerd budgettair resultaat vorig boekjaar	50.662.786	1.391.709	52.054.494	52.054.494
VII.	Gecumuleerd budgettair resultaat	57.229.540	-9.126.928	48.102.612	23.713.863
IX.	Beschikbaar budgettair resultaat	57.229.540	-9.126.928	48.102.612	23.713.863

Autofinancieringsmarge		Gemeente	OCMW	Geconsolideerd	MJP Geconsolideerd
I.	Exploitatiesaldo	32.843.431	-6.691.417	26.152.015	14.034.487
II.	Netto periodieke aflossingen	10.787.779	1.371.153	12.158.932	12.106.578
	a. Periodieke aflossingen conform de verbintenissen	11.126.346	2.880.756	14.007.101	14.086.172
	b. Periodieke terugvorderingen leningen	338.567	1.509.603	1.848.170	1.979.594
III.	Autofinancieringsmarge	22.055.652	-8.062.569	13.993.083	1.927.908

Gecorrigeerde autofinancieringsmarge		Gemeente	OCMW	Geconsolideerd	MJP Geconsolideerd
I.	Autofinancieringsmarge	22.055.652	-8.062.569	13.993.083	1.927.908
II.	Correctie op de periodieke aflossingen	1.496.442	-539.025	957.416	1.036.486
	a. Periodieke aflossingen conform de verbintenissen	11.126.346	2.880.756	14.007.101	14.086.172
	b. Gecorrigeerde aflossingen o.b.v. de financiële schulden	9.629.904	3.419.781	13.049.686	13.049.686
III.	Autofinancieringsmarge	23.552.094	-8.601.594	14.950.499	2.964.395

2. BALANS

ACTIVA	Gemeente	OCMW	Geconsolideerd
I. Vlottende activa	50.718.157	12.260.260	62.978.417
A. Liquide middelen en geldbeleggingen	38.954.544	7.904.308	46.858.852
B. Vorderingen op korte termijn	11.237.691	2.846.350	14.084.041
1. Vorderingen uit ruiltransacties	5.688.406	2.036.331	7.724.737
2. Vorderingen uit niet-ruiltransacties	5.549.285	810.019	6.359.304
C. Voorraden en bestellingen in uitvoering			
D. Overlopende rekeningen van het actief			
E. Vorderingen op lange termijn die binnen het jaar vervallen	525.921	1.509.603	2.035.524
II. Vaste activa	382.666.211	92.769.953	475.436.163
A. Vorderingen op lange termijn	10.499.737	12.640.883	23.140.620
1. Vorderingen uit ruiltransacties	10.499.737	12.640.883	23.140.620
2. Vorderingen uit niet-ruiltransacties			
B. Financiële vaste activa	42.857.638	572.645	43.430.283
1. Extern verzelfstandigde agentschappen			
2. Intergemeentelijke samenwerkingsverbanden en soortgelijke entiteiten	34.159.220		34.159.220
3. Publiek-Private samenwerkingsverbanden			
4. OCMW-verenigingen		564.042	564.042
5. Andere financiële vaste activa	8.698.418	8.603	8.707.021
C. Materiële vaste activa	328.954.850	79.556.425	408.511.275
1. Gemeenschapsgoederen	327.193.683	74.722.861	401.916.545
a. Terreinen en gebouwen	241.442.356	74.314.948	315.757.304
b. Wegen en overige infrastructuur	77.450.164	236.832	77.686.996
c. Installaties, machines en uitrusting	3.337.402	127.704	3.465.106
d. Meubilair, kantooruitrusting en rollend materieel	3.126.857	43.377	3.170.234
e. Leasing en soortgelijke rechten			
f. Erfgoed	1.836.905		1.836.905
2. Bedrijfsmatige materiële vaste activa			1.066
a. Terreinen en gebouwen			
b. Installaties, machines en uitrusting			
c. Meubilair, kantooruitrusting en rollend materieel	1.066		1.066
d. Leasing en soortgelijke rechten			
3. Overige materiële vaste activa	1.760.101	4.833.563	6.593.664
a. Terreinen en gebouwen	1.760.101	4.833.563	6.593.664
b. Roerende goederen			
D. Immateriële vaste activa	353.985		353.985
TOTAAL ACTIVA	433.384.368	105.030.213	538.414.581

PASSIVA	Gemeente	OCMW	Geconsolideerd
I. Schulden	128.578.512	49.399.714	177.978.227
A. Schulden op korte termijn	24.549.338	5.379.174	29.928.511
1. Schulden uit ruiltransacties	11.646.089	1.962.643	13.608.732
a. Voorzieningen voor risico's en kosten	1.145.000	300.369	1.445.369
b. Financiële schulden	100		100
c. Diverse schulden op korte termijn uit ruiltransacties	10.500.989	1.662.274	12.163.263
2. Schulden uit niet-ruiltransacties	1.684.968	181.763	1.866.730
3. Overlopende rekeningen van het passief			
4. Schulden op lange termijn die binnen het jaar vervallen	11.218.281	3.234.768	14.453.049
B. Schulden op lange termijn	104.029.175	44.020.541	148.049.715
1. Schulden uit ruiltransacties	104.029.175	44.020.541	148.049.715
a. Voorzieningen voor risico's en kosten			
1. Pensioenen en soortgelijke verplichtingen		988.796	988.796
2. Overige risico's en kosten		988.796	988.796
b. Financiële schulden	104.029.175	43.031.745	147.060.919
c. Diverse schulden op lange termijn uit ruiltransacties			
2. Schulden uit niet-ruiltransacties			
II. Netto-actief	323.400.855	37.035.499	360.436.354
TOTAAL PASSIVA	451.979.368	86.435.213	538.414.581

3. STAAT VAN KOSTEN EN OPBRENGSTEN

	Gemeente	OCMW	Geconsolideerd
I. Kosten	101.041.148	19.315.239	120.356.387
A. Operationele kosten	98.681.925	18.190.536	116.872.461
1. Goederen en diensten	15.375.592	730.022	16.105.614
2. Bezoldigingen, sociale lasten en pensioenen	42.992.125	4.500.799	47.492.924
3. Afschrijvingen, waardeverminderingen en voorzieningen	14.721.783	4.971.638	19.693.421
4. Specifieke kosten sociale dienst OCMW		4.896.390	4.896.390
5. Toegestane werkingssubsidies	25.035.936	2.704.854	27.740.790
6. Toegestane investeringsubsidies	158.569	297.179	455.748
7. Minderwaarden bij de realisatie van vaste activa	33.436		33.436
8. Andere operationele kosten	364.485	89.654	454.139
B. Financiële kosten	2.359.223	1.124.703	3.483.926
II. Opbrengsten	121.549.991	9.719.335	131.269.326
A. Operationele opbrengsten	117.598.523	7.813.522	125.412.045
1. Opbrengsten uit de werking	6.977.380	471.101	7.448.480
2. Fiscale opbrengsten en boetes	68.788.261		68.788.261
3. Werkingssubsidies	39.173.717	6.139.468	45.313.185
<i>a. algemene werkingssubsidies</i>	14.212.802	1.191.823	15.404.625
<i>b. Specifieke werkingssubsidies</i>	24.960.915	4.947.645	29.908.560
4. Recuperatie specifieke kosten sociale dienst OCMW		512.559	512.559
5. Meerwaarden bij de realisatie van vaste activa	1.386.327	459.045	1.845.372
6. Andere operationele opbrengsten	1.272.838	231.349	1.504.187
B. Financiële opbrengsten	3.951.468	1.905.813	5.857.281
III. Overschot/Tekort van het boekjaar	20.508.843	-9.595.904	10.912.939
A. Operationeel overschot/tekort	18.916.598	-10.377.014	8.539.584
B. Financieel overschot/tekort	1.592.245	781.110	2.373.355
C. Uitzonderlijk overschot/tekort			
IV. Verwerking van het overschot of tekort van het boekjaar	20.508.843	-9.595.904	10.912.939
A. Rechthebbenden uit het overschot van het boekjaar			
B. Tussenkost door derden in het tekort van het boekjaar			
C. Over te dragen overschot of tekort van het boekjaar	20.508.843	-9.595.904	10.912.939

LEESWIJZER

In de jaarrekening worden enkele afkortingen frequent gebruikt. Het gebruik van afkortingen is voornamelijk toegepast in de tabellen en met het opzet deze tabellen duidelijk en compact te houden.

Voor een goed begrip volgt een opsomming van de meest gebruikte afkortingen.

R 2019 = rekening 2019

R 2020 = rekening 2020

R 2021 = rekening 2021

B 2021 = budget 2021 (na meerjarenplanaanpassingen I en II)

RG % = realisatiegraad uitgedrukt in percentage

EXP = exploitatiebudget

INV = investeringsbudget

ABB = administratie Binnenlands Bestuur, Vlaamse Overheid

DIBISS = Dienst voor de Bijzondere Socialezekerheidsstelsels

ZPW = Zorgpunt Waasland

Handvaten bij de tabellen in de toelichting

In de toelichting werden in de tabellen ook **mini-graphs** opgenomen. Zo kan zeer compact de evolutie van de jaarrekening over meerdere jaren bekeken worden.

Exploitatie-uitgaven	R 2019	R 2020	R 2021	mini-graph	B 2021	RG%
Goederen en diensten	15.529.579	14.418.716	16.105.614		21.500.026	75%
Personeelsuitgaven	44.861.626	46.048.271	47.492.924		48.912.090	97%
Individuele hulpverlening door OCMW	4.175.632	4.348.403	4.896.390		5.179.754	95%
Toegest. toelagen/overdrachten	26.402.332	26.270.634	27.740.790		29.408.587	94%
Overige operationele uitgaven	452.594	423.344	454.139		498.780	91%
Financiële uitgaven	4.098.988	3.986.913	3.483.926		3.785.195	92%
Totaal	95.520.752	95.496.281	100.173.782		109.254.431	92%
		-0,03%	4,90%			

In het voorbeeld wordt ook de **jaarlijkse groei** weergegeven. Hier onder de mini-graphs geplaatst.

In het voorbeeld kan er tussen de rekening 2021 en de rekening 2020 een stijging van 4,90% vastgesteld worden.

In de kolom **realisatiegraad** RG % wordt de rekening 2021 vergeleken met het budget 2021. In het voorbeeld kan er bij de "Goederen en diensten" een realisatiegraad van 75% vastgesteld worden. Voor een visuele ondersteuning werd de **realisatiegraad** ook met een **bar-chart** in de kolom rekening 2021 verwerkt. Zo kan op zicht vastgesteld worden dat de realisatiegraad voor hiervoor ongeveer 3/4^e is.